

学校だより

令和5年度忍小 学校教育目標

「みんなで つくる 楽しい忍小」

☆ちようせんしょう! ☆つなごろう! ☆学びつづけよう!

(かていすうはいふ)

# しのぶ しょう ふう しん 忍 小 通 信

令和5年度 第4号

令和5年5月2日発行

四條畷市立忍ヶ丘小学校

校長 香村 紀子

☆ちようせんしょう!

## 「あじさい ちゃれんじ」



あす なが こうはん はじ てんきよほう くも あめ ひ おお  
明日から長めのゴールデンウィーク後半が始まります。天気予報では曇りや雨の日が多いようですが、さわやかな空気の中で、ゆったりと過ごす時間があればいいな、と思います。

お ほんかくてき がくしゅう かつどう と く  
ゴールデンウィークが終われば、本格的な学習や活動に取り組んでいきます。

「よし、がんばるぞ!」という気持ちも込めて、忍小のみんなで「あじさい ちゃれんじ」に取り組みます!

あくまで「あじさい ちゃれんじ」は子どもたちがしますので、おうちでのご協力、声かけをお願いします!!!

### ★「あじさい ちゃれんじ」の取り組み方

① 今日、お配りした折り紙(7.5cm×7.5cmの大きさ)で、あじさいの花を折ってください。

お かつた じゆう  
折り方は自由です。たとえば、右の図のような折り方で折ることができます。

みぎがい お かつた ちが お かつた はな  
右以外の折り方とは違う折り方のあじさいの花でも いいです。

② 5月8日(月)から 5月12日(金)の間、あじさいを咲かせる台紙を、保健室の壁と放送室のとなりの壁にはっています。みんなは、学校にきたら、自分のあじさいの花をどんどんはってください。

③ はるときは、お友だちの花ができるだけかくれてしまわないように

みんなの作ったあじさいの花が集まって、大きなあじさいができたなら、きれいだろうなあ、とわくわくしています!

しのぶしょう こ  
忍小の子どもたちへ

がつ にち きん  
5月2日(金)のしゅくだい

○ おりがみで あじさいのはなを おる。

がつ にち げつ いちしゅうかん あいだ  
5月8日(月)からの一週間の間に、もってきてください。

★あじさいの おりかたの れい

準備1

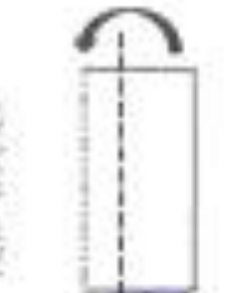
①

紙の中心を



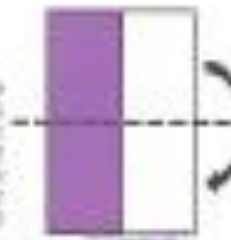
②

折った部分を




③

折った部分に



④

折った部分を



折った部分を



準備2

①

紙の中心を



② 折った部分を

折った部分



③ 折った部分

に



④ 折った部分を

折った部分



⑤ 折った部分

を



準備3

①

紙の中心を



② 折った部分を

折った部分



③ 折った部分

に



④ 折った部分を

折った部分



⑤ 折った部分

を

