

令和4年度市民意識調査
結果報告書

令和4(2022)年11月



目次

I. 調査の概要

1.調査目的	
2.調査対象	
3.調査期間	
4.調査方法	
5.回収状況	
6.調査結果の表示方法	

II. 調査結果

1.回答者の属性

(1)性別	2
(2)年代	2
(3)家族構成	3
(4)住居	3
(5)市内での居住年数	4
(6)居住地区の内訳	4
(7)年収(個人)	6

2.四條畷市のまちづくりについて_四條畷市には次のような魅力がありますか

(1)保育園・幼稚園などの子育て環境が充実している	7
(2)小学校・中学校などの教育環境が充実している	9
(3)乳幼児健診や育児相談など、子育て支援サービスが充実している	11
(4)公民館、図書館などの文化施設が充実している	13
(5)テニスコートや体育館などの運動施設が充実している	15
(6)市民講座、文化サークルなどが充実している	17
(7)スポーツ活動やイベントが充実している	19
(8)市がメディアに取り上げられ、市外の人にもよく知られている	21

(9) 出身の著名人が市について、いろいろ発信している	23
(10) 人から住んでいることを羨ましがられる	25
(11) 資産価値がある	27
(12) 昔から良い場所とされている	29
(13) 騒音や騒々しさが無く、閑静な街だ	31
(14) 電車・バスなどの公共交通へのアクセスが便利だ	33
(15) 職場など決まった場所に行くなら電車・バス移動が便利だ	35
(16) 日常のものは、歩ける範囲でひととおり揃う	37
(17) 徒歩や自転車の移動が快適だ	39
(18) 幹線道路・高速道路へのアクセスが便利だ	41
(19) 防災対策がしっかりしている	43
(20) 地域の見守りがしっかりしている	45
(21) 交通事故や犯罪などが少ない	47
(22) 自然災害が少ない	49
(23) ごみ収集やリサイクルなどが充実している	51
(24) 空き家対策がしっかりとされており、安心できる	53
(25) 物価・生活費が安い	55
(26) 家賃や不動産価格などの住居費が安い	57
(27) 魅力的なコミュニティがある	59
(28) 近所の仲が良い	61
(29) 地域の住民が四條畷市のことを好きだ	63
(30) 魅力的な人と出会える	65
(31) イベントやお祭りなど、地域の交流が盛んである	67
(32) 歴史を感じる場所がある	69
(33) 地元出身でない人、地縁のない移住者にも優しい	71
(34) 大規模商業施設があり、買い物に便利だ	73
(35) 映画館や博物館などの娯楽施設が充実している	75
(36) 雑貨、花屋等のお店が充実している	77
(37) レストランや定食屋などの飲食店が充実している	79
(38) コンビニ、スーパー、量販店等が充実している	81

(39) 商店街が充実している	83
(40) バーや居酒屋などが充実している	85
(41) 起業している人や、起業しようとしている人が多く、活気がある	87
(42) 賑わいのあるまちだ	89
(43) 今後、発展しそう	91
(44) 緑や川などの自然が豊富である	93
(45) 通りや、並木、住宅街が整然としている	95
(46) 公園や緑地・遊歩道等が充実している	97
(47) まちにごみなどが落ちていなくて、きれいだ	99
(48) 地域の住民が元気で健康そうだ	101
(49) バリアフリー化が進んでおり、誰にとっても暮らしやすい	103
(50) がん検診などの各種健診が充実している	105
(51) 介護保険等の高齢者支援サービスが充実している	107
(52) 診療所や病院などの診療機関が充実している	109
(53) 地域住民によるウォーキングなどの健康活動が盛んだ	111
(54) 四條畷市を住みよいまちだと思いませんか	113
(55) 四條畷市にこれからも住み続けたいと思いませんか	115
(56-1) 問55で、「とてもそう思う」「ややそう思う」に回答された方にお伺いします。 そう思う理由は何ですか	117
(56-2) 問55で、「どちらとも言えない」「あまりそう思わない」「全くそう思わない」 に回答された方にお伺いします。そう思う理由は何ですか	119
(57) 市外の知人が引っ越し先を検討している場合、四條畷市に移り住むことを勧め たいと思いませんか	121
(58-1) 問57で、「とてもそう思う」「ややそう思う」に回答された方にお伺いします。 そう思う理由は何ですか	123
(58-2) 問57で、「どちらとも言えない」「あまりそう思わない」「全くそう思わない」 に回答された方にお伺いします。そう思う理由は何ですか	125
(59) 四條畷市に対して、あなたが貢献していると思うことは何ですか	127
(60) 四條畷市から発信している情報を、どの媒体から収集しますか	132

3. 今後の市政運営の参考として「あなたのこと」について(任意回答)

- (61) 市の広報誌(広報四條畷LIFE)を読んでいますか | 37
- (62) 市のホームページを閲覧されますか | 39
- (63) スポーツ、文化、レクリエーション、ボランティアなどの生涯学習活動を楽しんで
いると思いますか | 42
- (64) これまでに身につけた知識、技術、経験を仕事や地域、社会での活動に生かし
ていると思いますか | 44
- (65) 四條畷市に住む皆さんのしあわせと、よりよい四條畷をめざす共通の道しるべ
である「四條畷市民憲章」を知っていますか | 46

Ⅲ. 送付葉書・アンケート調査票(紙媒体調査票) | 50

I 調査の概要

1 調査目的

市民の皆様のニーズを把握し、今後の市政運営の基礎資料とすることを目的として実施

2 調査対象

市内在住の15歳以上の方4,000人(住民基本台帳による無作為抽出)

3 調査期間

令和4年(2022年)6月15日から7月15日まで

4 調査方法

Web調査(対象者にQRコード付きの葉書を郵送し、アンケートフォームより回答)とし、紙面調査票での回答を希望される方には、別途郵送対応を実施

5 回収状況

調査時期	有効配布数	有効回収数			有効回収率
		Web	郵送	合計	
令和元年9月	3,983	571	86	657	16.5%
令和2年9月	3,980	821	102	923	23.2%
令和3年7月	3,980	749	69	818	20.6%
令和4年7月 ※今回の調査	3,982	715	49	764	19.2%

6 調査結果の表示方法

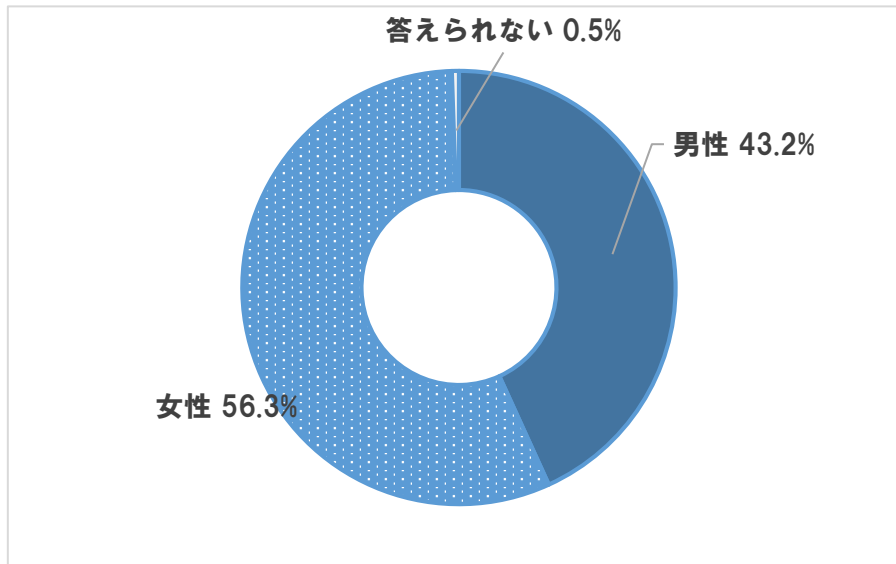
- (1) 回答は、各質問の回答者数(n)を基礎とした百分率(%)で示し、小数点以下第2位を四捨五入しているため、内訳の合計が100%にならない場合がある。
- (2) 複数回答が可能な質問の場合、回答比率の合計が100%を超える場合がある。
- (3) 本報告書の表の見出し及び文章中での回答選択肢の表現は、趣旨が変わらない程度に簡略化して掲載している場合がある。
- (4) 報告書中のグラフにおいて、回答割合が極端に少ない数値(例:0.0%)は、図と干渉して見えにくい場合などに省略されている場合がある。

Ⅱ 調査結果

回答者の属性

(1) 性別

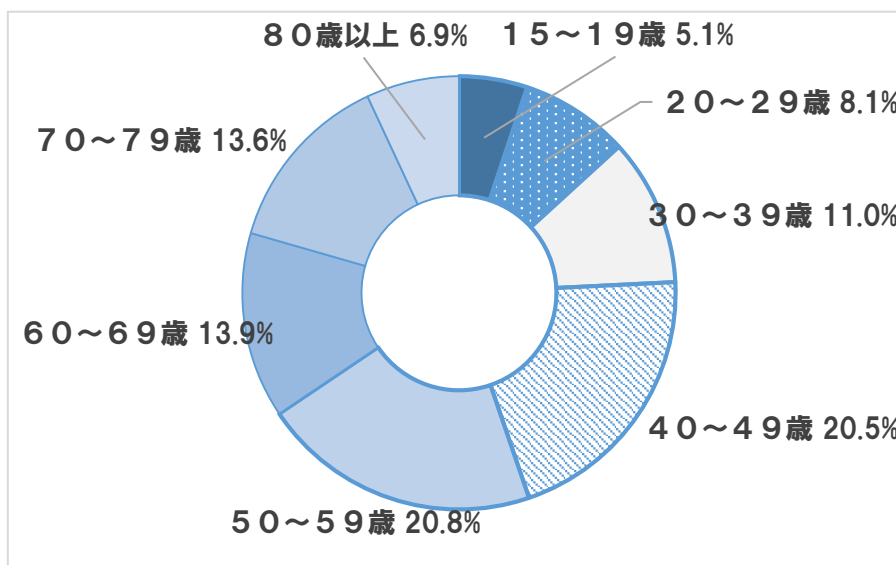
(n=764)



男性	女性	答えられない
330	430	4

(2) 年代

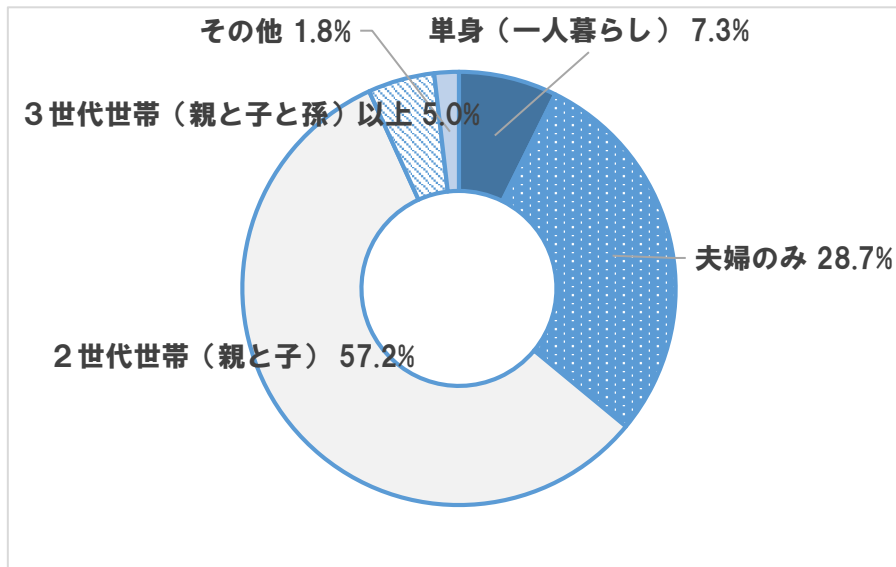
(n=764)



15~19歳	20~29歳	30~39歳	40~49歳	50~59歳	60~69歳	70~79歳	80歳以上
39	62	84	157	159	106	104	53

(3) 家族構成

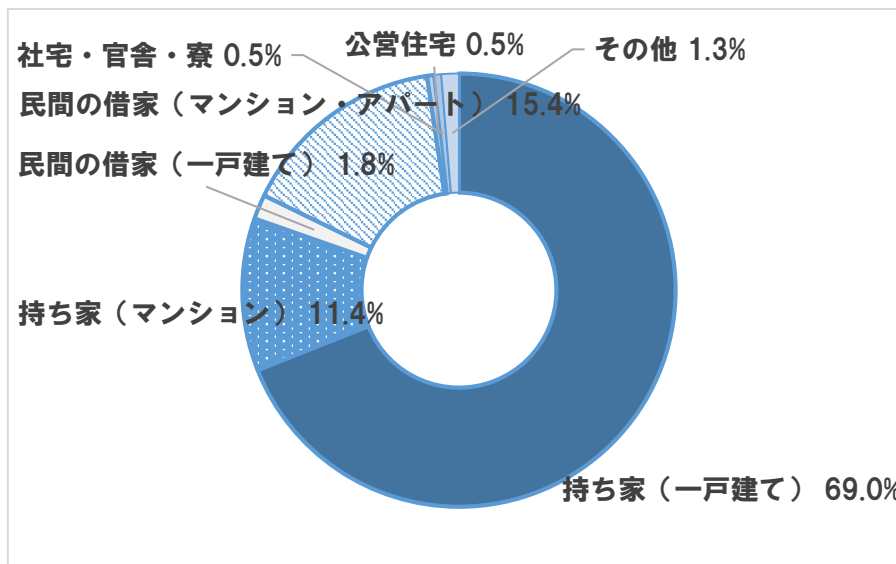
(n=764)



一人暮らし	夫婦のみ	2世代世帯 (親と子)	3世代 (親と子と孫)	その他
56	219	437	38	14

(4) 住居

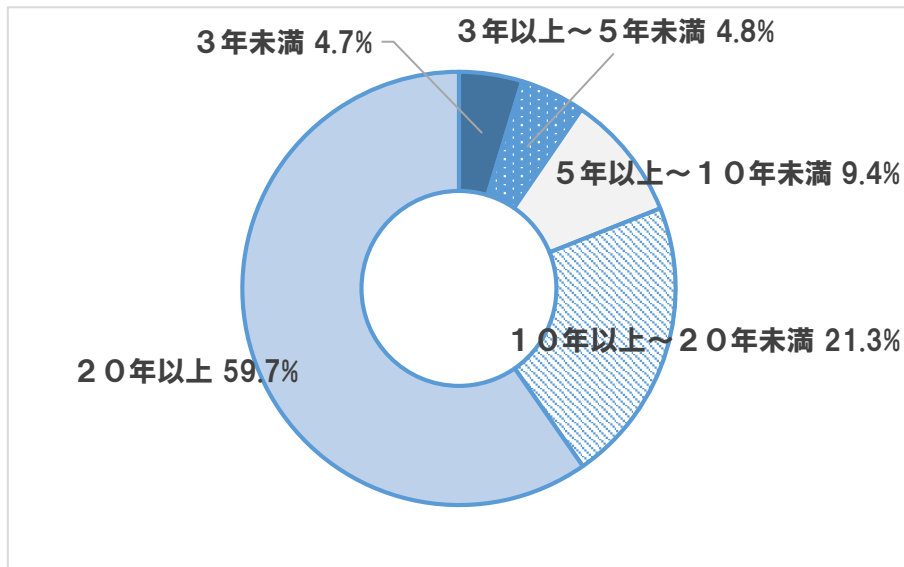
(n=764)



持ち家 (一戸建て)	持ち家 (マンション)	公営住宅	民間の借家 (一戸建て)	民間の借家 (マンション・アパート)	社宅・官舎・寮	その他
527	87	14	118	4	4	10

(5) 市内での居住年数

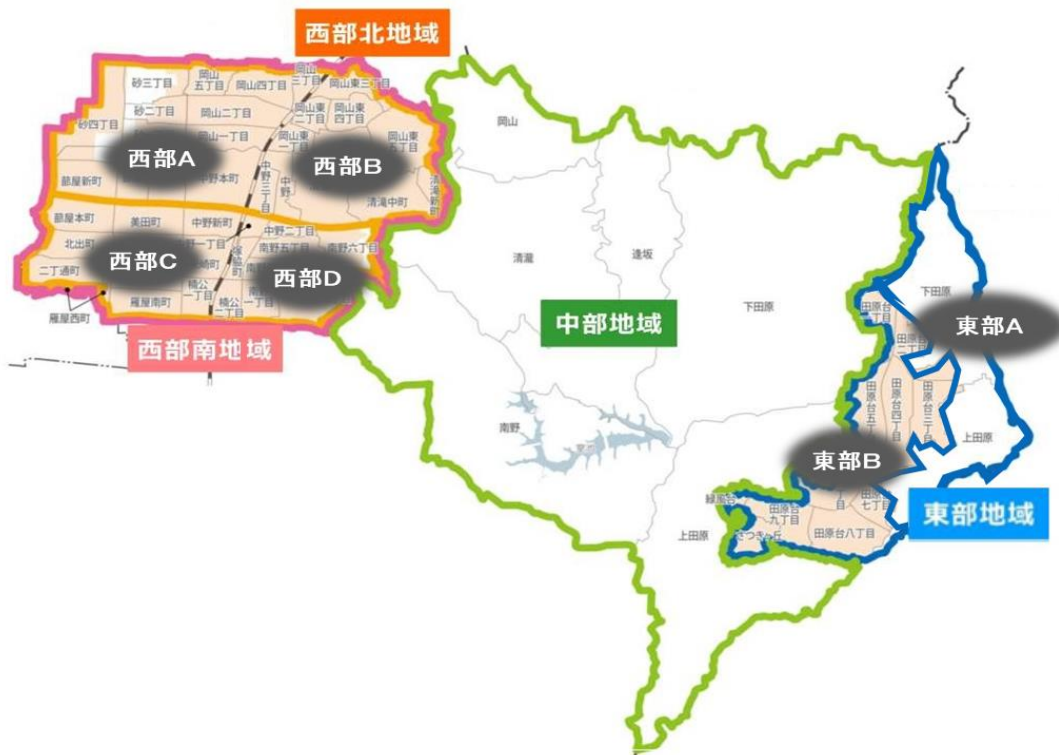
(n=764)



3年以上～5年未満	5年以上～10年未満	10年以上～20年未満	20年以上	3年未満
36	37	72	163	456

(6) 居住地区の内訳

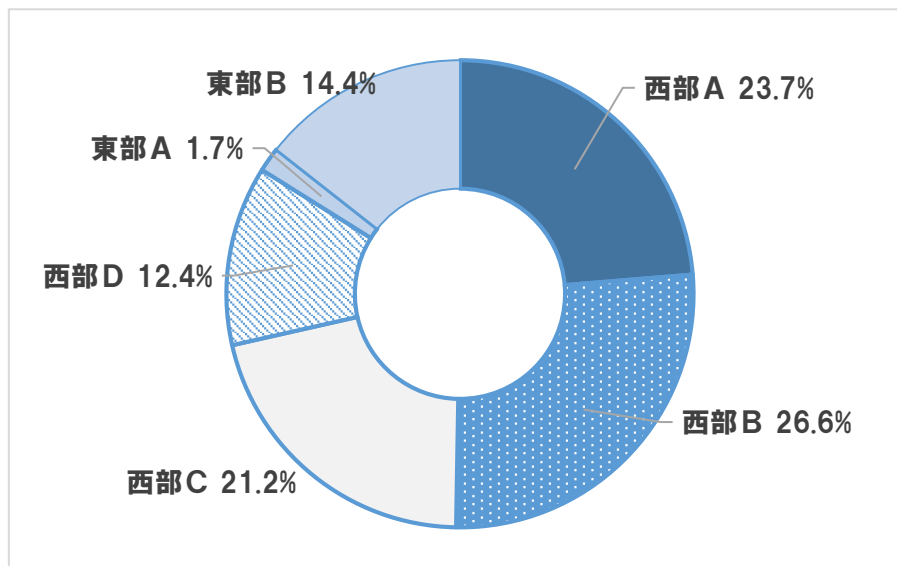
四條畷市都市計画マスタープランを参考に、本市の市域を下記のとおり、西部A～D、東部A、Bの6地域に分類した。



西部北	A	砂一丁目～四丁目、岡山一丁目～五丁目、蔀屋新町、 西中野一丁目～三丁目、中野本町
	B	岡山東一丁目～五丁目、大字岡山、中野三丁目、 大字中野、大字清瀧、清滝中町、清滝新町、大字逢阪
西部南	C	蔀屋本町、北出町、二丁通町、美田町、江瀬美町、 雁屋北町、雁屋南町、雁屋西町、中野新町、米崎町、楠公一丁目
	D	中野一丁目～二丁目、塚脇町、南野一丁目～六丁目、 楠公二丁目、大字南野
東部	A	大字下田原、大字上田原
	B	田原台一丁目～九丁目、緑風台、さつきヶ丘

※データの分析にあたっては、中部地域の大字岡山、大字逢阪、大字清瀧は西部Bに、大字南野は西部Dに、大字下田原、大字上田原は東部Aに含めている。

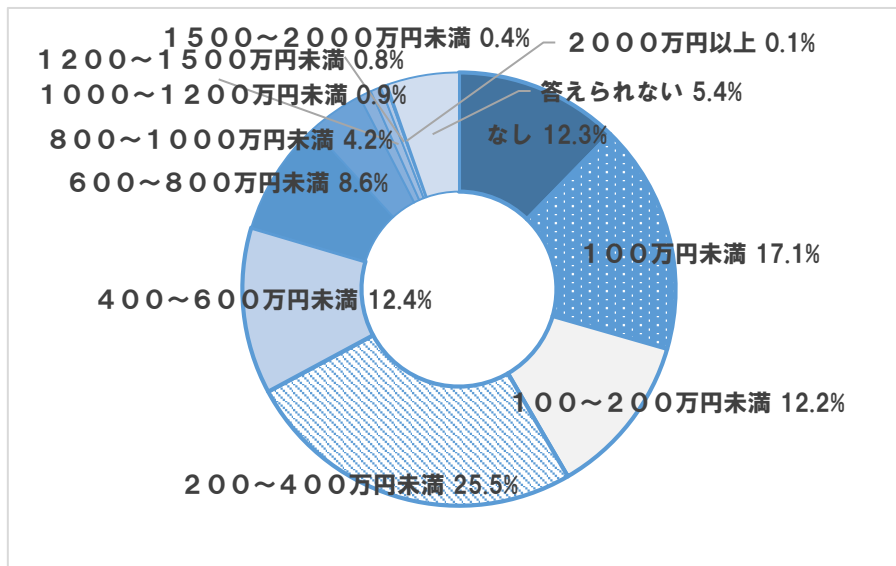
(n=764)



西部A	西部B	西部C	西部D	東部A	東部B
181	203	162	95	13	110

(7) 年収(個人)

(n=764)



なし	100万円未満	100~200万円 未満	200~400万円 未満
94	131	93	195
400~600万円 未満	600~800万円 未満	800~1000万円 未満	1000~1200万円 未満
95	66	32	7
1200~1500万円 未満	1500~2000万円 未満	2000万円以上	答えられない
6	3	1	41

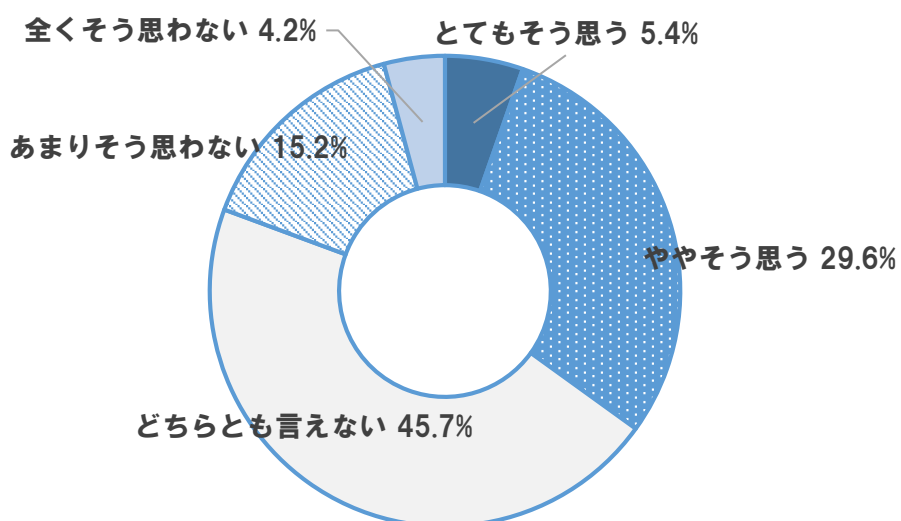
四條畷市のまちづくりについて_四條畷市には次のような魅力があると思いますか

問1 保育園・幼稚園などの子育て環境が充実している（〇は1つ）

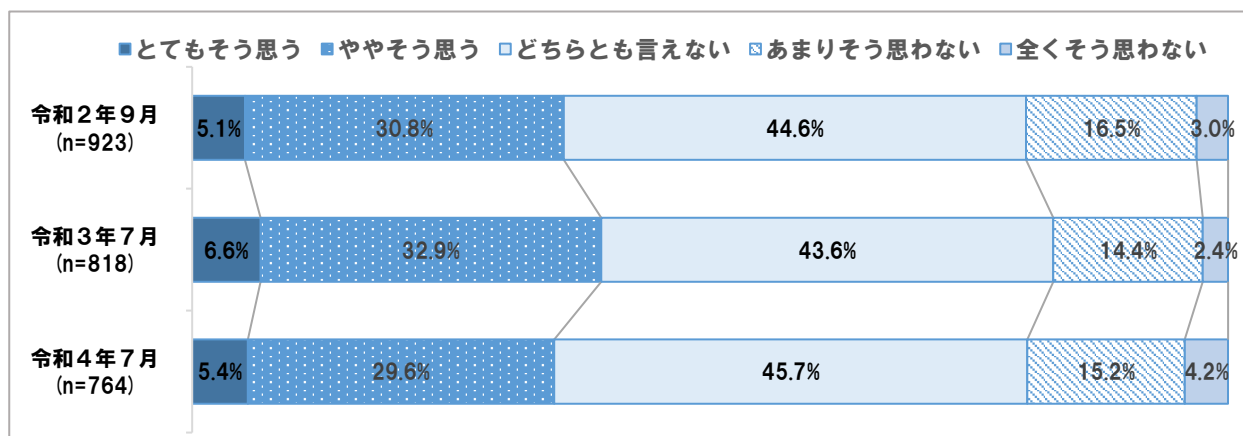
- ①全体では、「とてもそう思う」と「ややそう思う」を合わせた『肯定的な意見』が35.0%、「あまりそう思わない」と「全くそう思わない」を合わせた『否定的な意見』は19.4%となっており、『肯定的な意見』が『否定的な意見』を上回っている。
- ②年度別では、『肯定的な意見』の割合について、令和3年度と4年度の間に大きな差は見られない。
- ③性別では、『肯定的な意見』の割合について、男女間に大きな差は見られない。
- ④年代別では、全ての年代において、『肯定的な意見』が『否定的な意見』を上回っている。
- ⑤地域別では、一般的に『肯定的な意見』が『否定的な意見』を上回っている。

① 全体

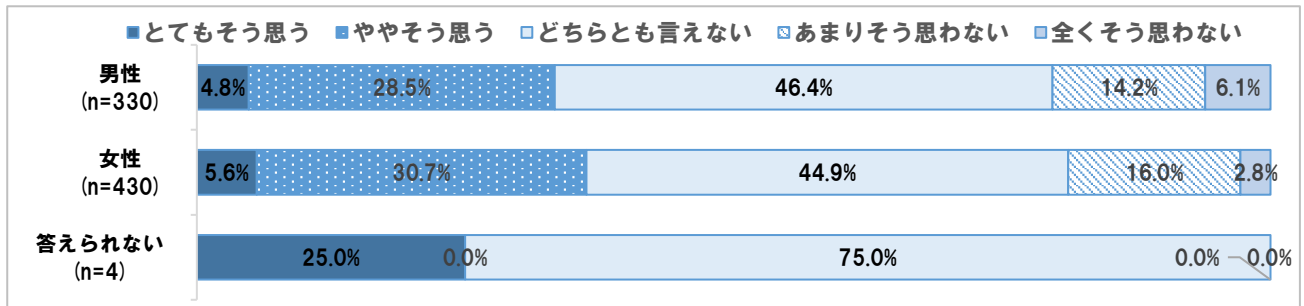
(n=764)



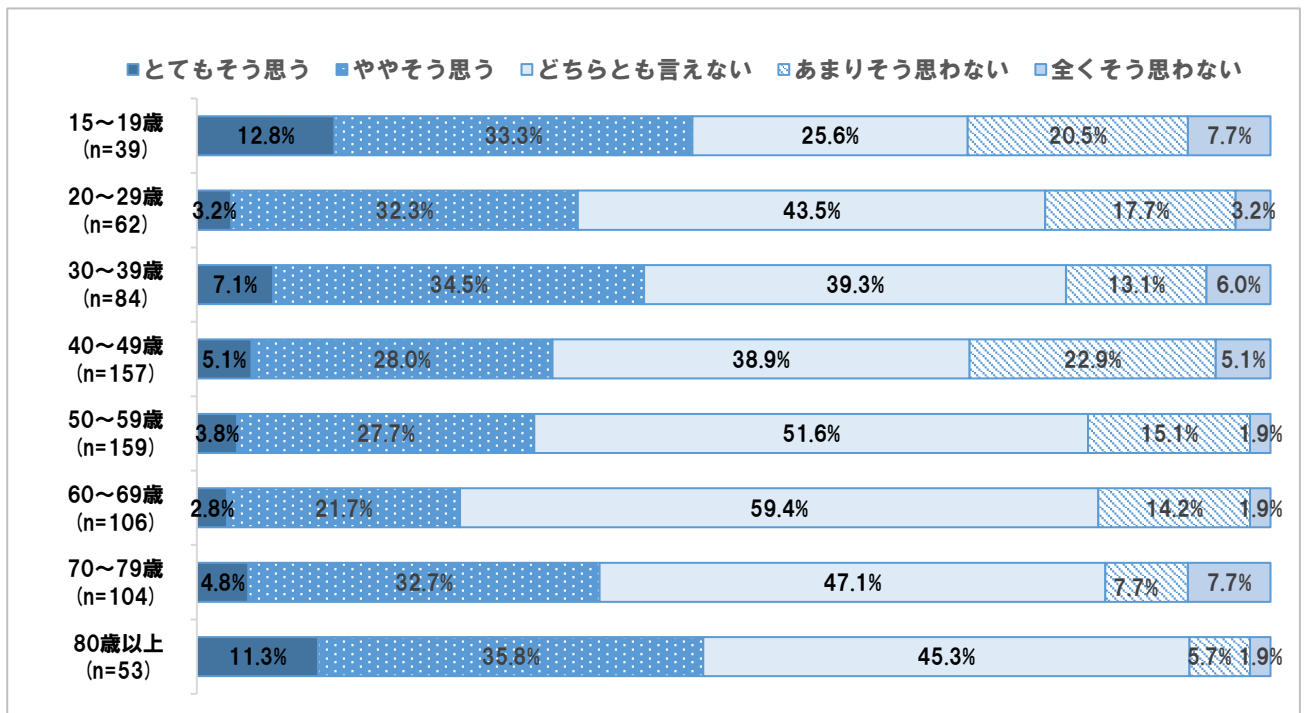
② 年度別推移



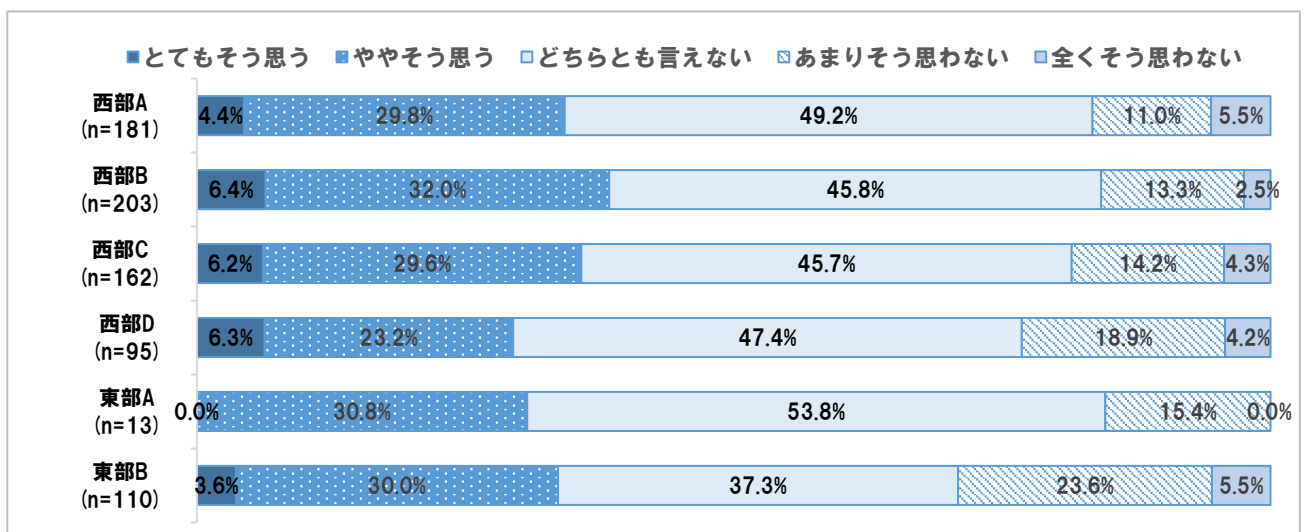
③ 性別



④ 年代別



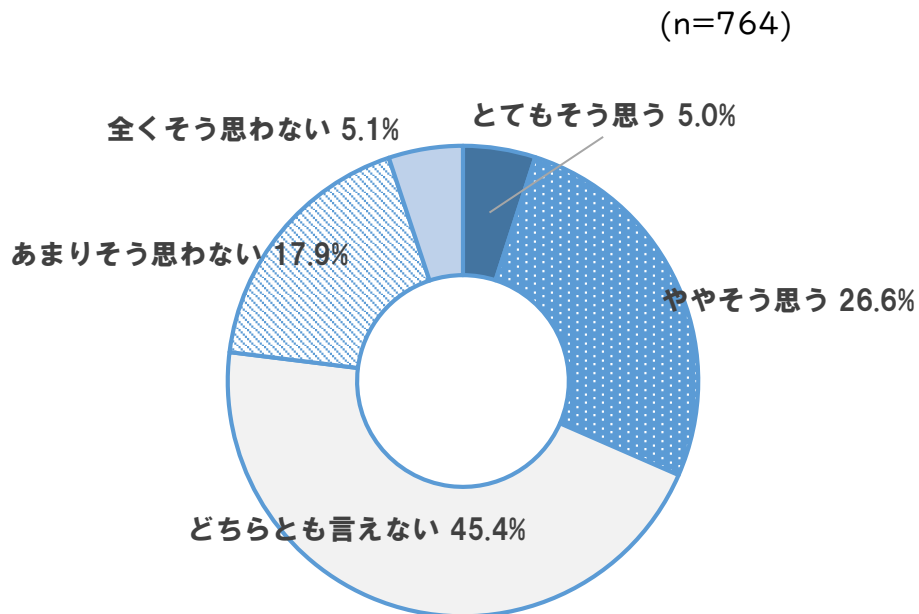
⑤ 地域別 ※東部Aに関しては、回収サンプル数が少ないため、分析結果の数値は参考値とする。



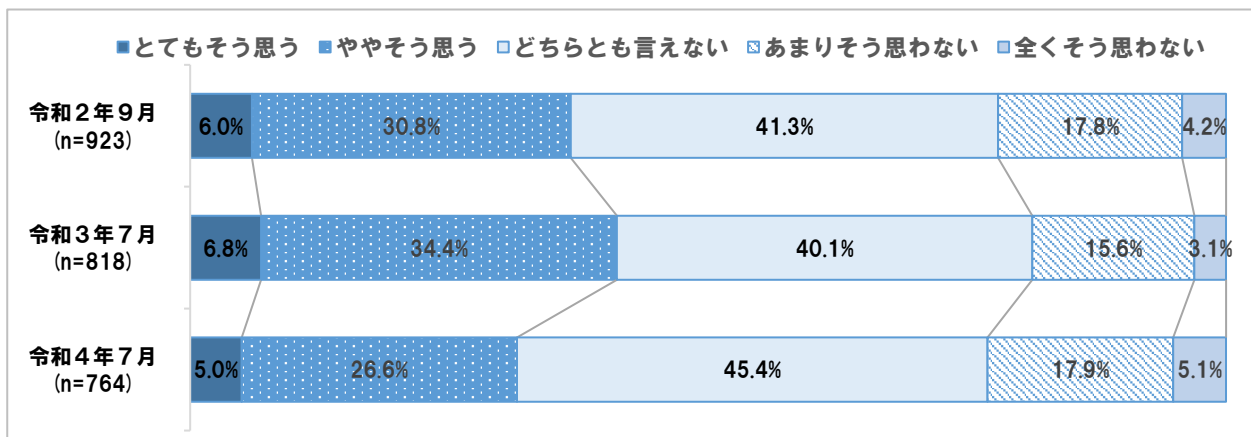
問2 小学校・中学校などの教育環境が充実している（〇は1つ）

- ①全体では、「とてもそう思う」と「ややそう思う」を合わせた『肯定的な意見』が31.6%、「あまりそう思わない」と「全くそう思わない」を合わせた『否定的な意見』は23.0%となっており、『肯定的な意見』が『否定的な意見』を上回っている。
- ②年度別では、『肯定的な意見』の割合について、令和3年度よりも4年度が低くなっている。
- ③性別では、『肯定的な意見』の割合について、男女間に大きな差は見られない。
- ④年代別では、15～19歳、80歳以上において、『肯定的な意見』が『否定的な意見』を大きく上回っている。
- ⑤地域別では、西部Dエリアにおいて、『否定的な意見』が『肯定的な意見』を大きく上回っている。

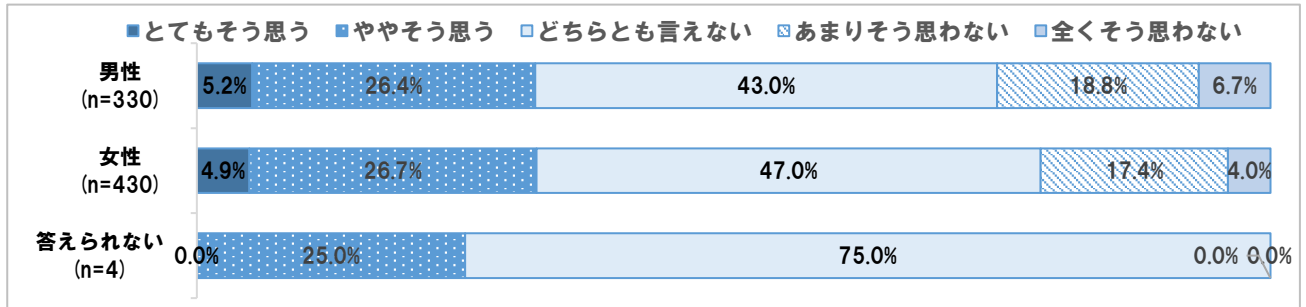
① 全体



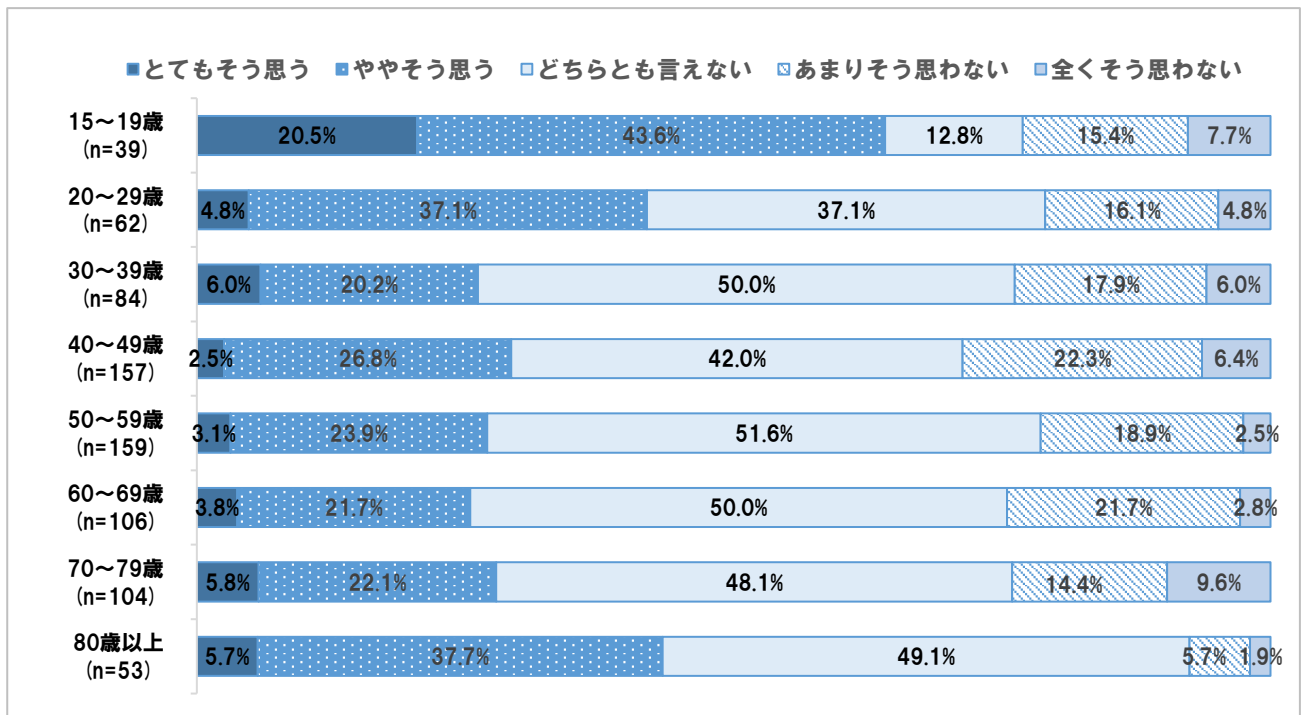
② 年度別推移



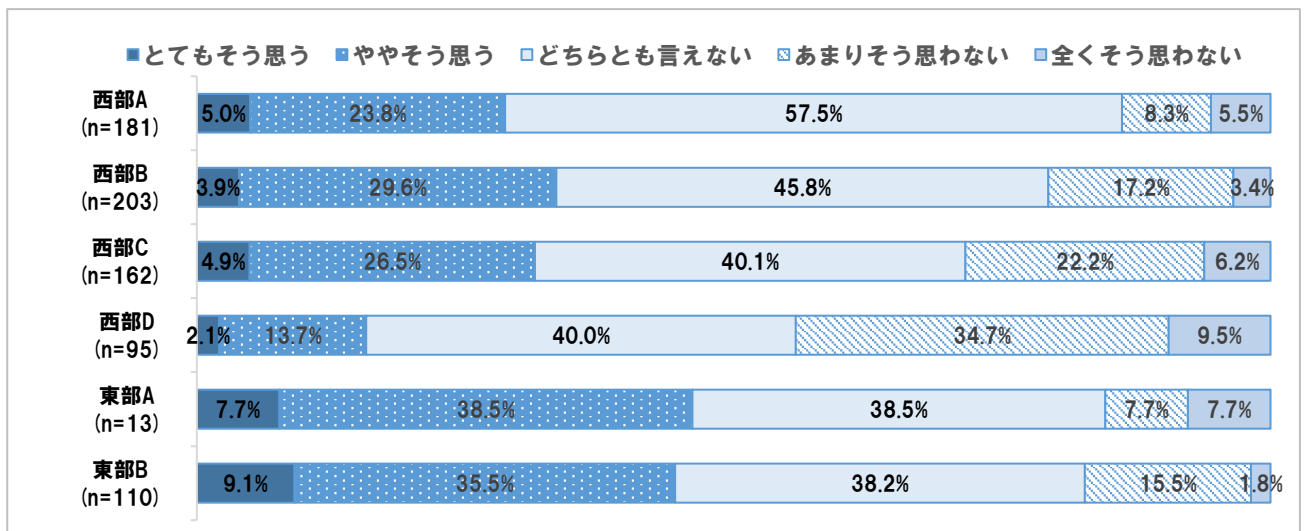
③ 性別



④ 年代別



⑤ 地域別 ※東部Aに関しては、回収サンプル数が少ないため、分析結果の数値は参考値とする。

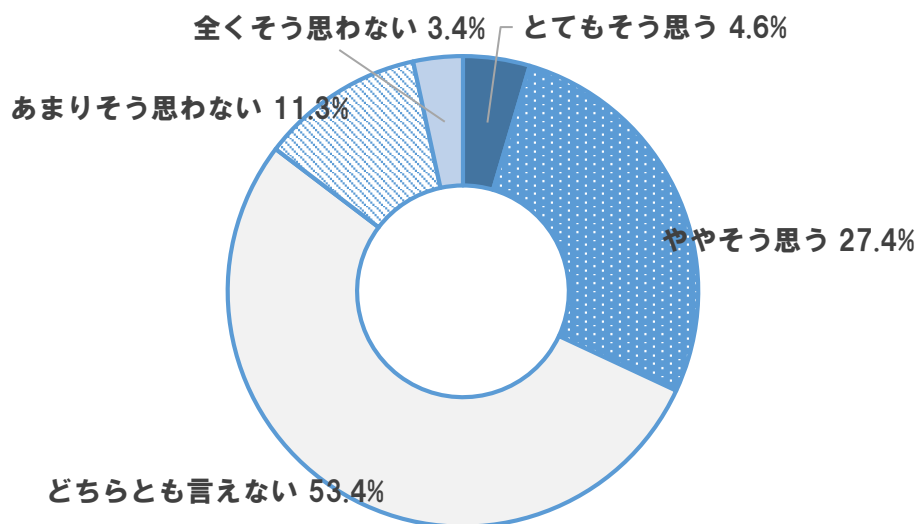


問3 乳幼児健診や育児相談など、子育て支援サービスが充実している（〇は1つ）

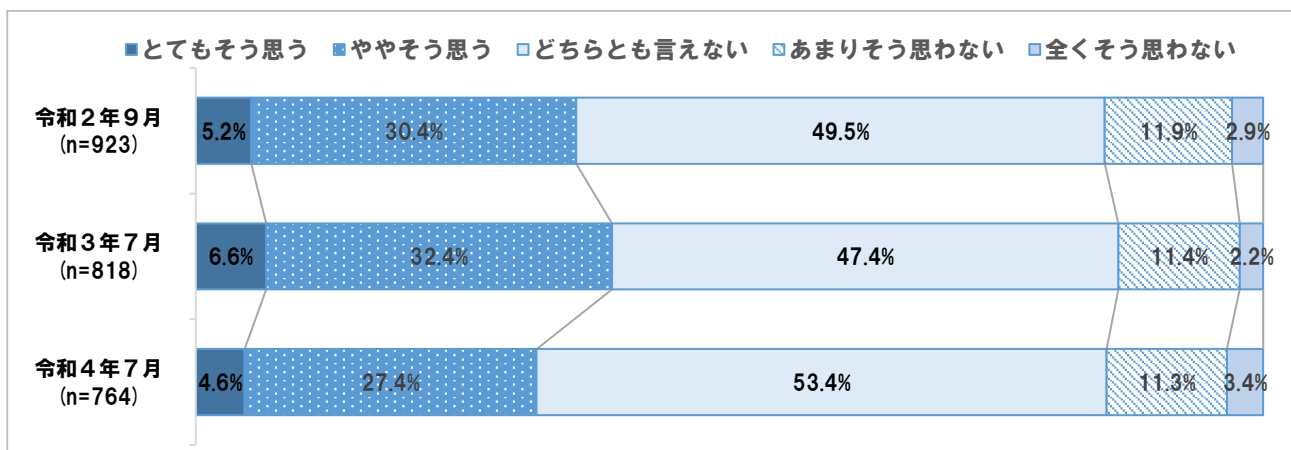
- ①全体では、「とてもそう思う」と「ややそう思う」を合わせた『肯定的な意見』が32.0%、「あまりそう思わない」と「全くそう思わない」を合わせた『否定的な意見』は14.7%となっており、『肯定的な意見』が『否定的な意見』を上回っている。
- ②年度別では、『肯定的な意見』の割合について、令和3年度よりも4年度が低くなっている。
- ③性別では、『肯定的な意見』の割合について、男性よりも女性が高くなっている。
- ④年代別では、15～19歳を除く全ての年代で、『肯定的な意見』が『否定的な意見』を上回っている。
- ⑤地域別では、一般的に、『肯定的な意見』が『否定的な意見』を上回っている。

① 全体

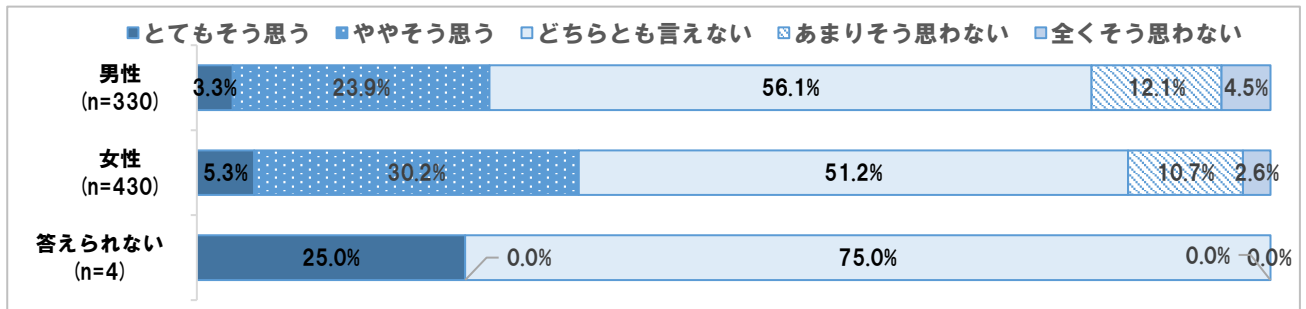
(n=764)



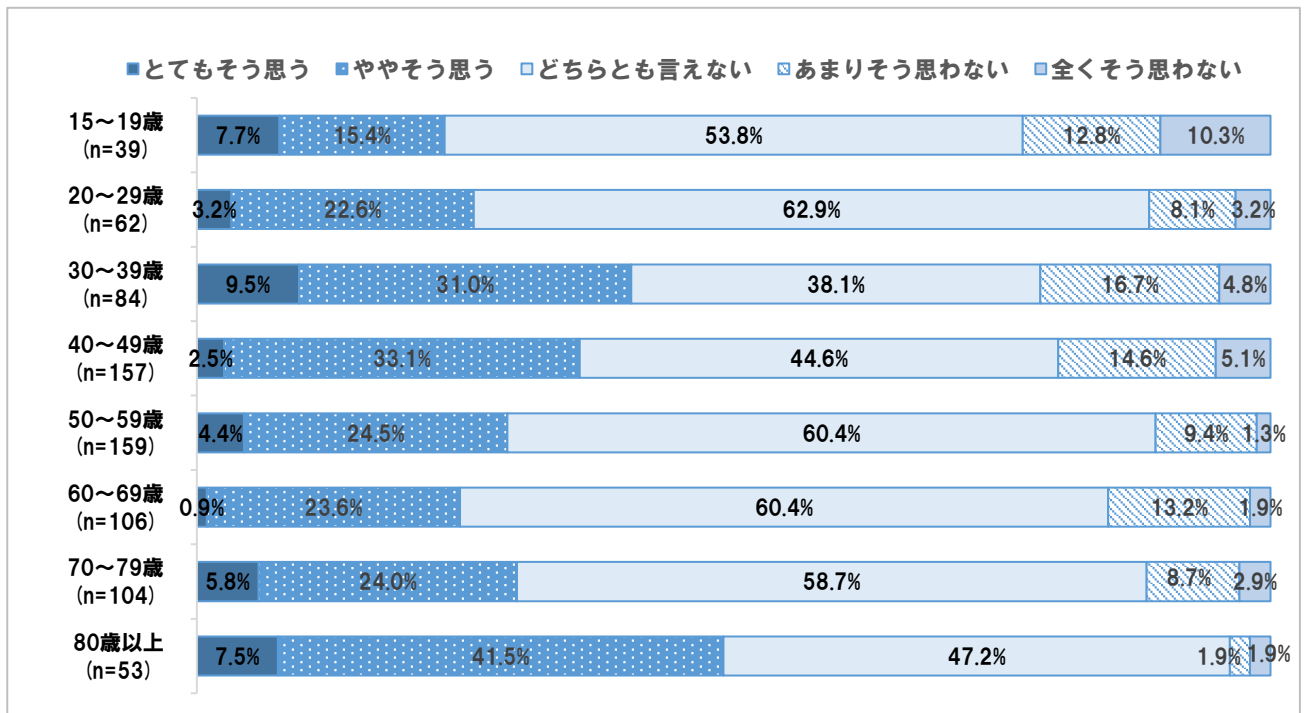
② 年度別推移



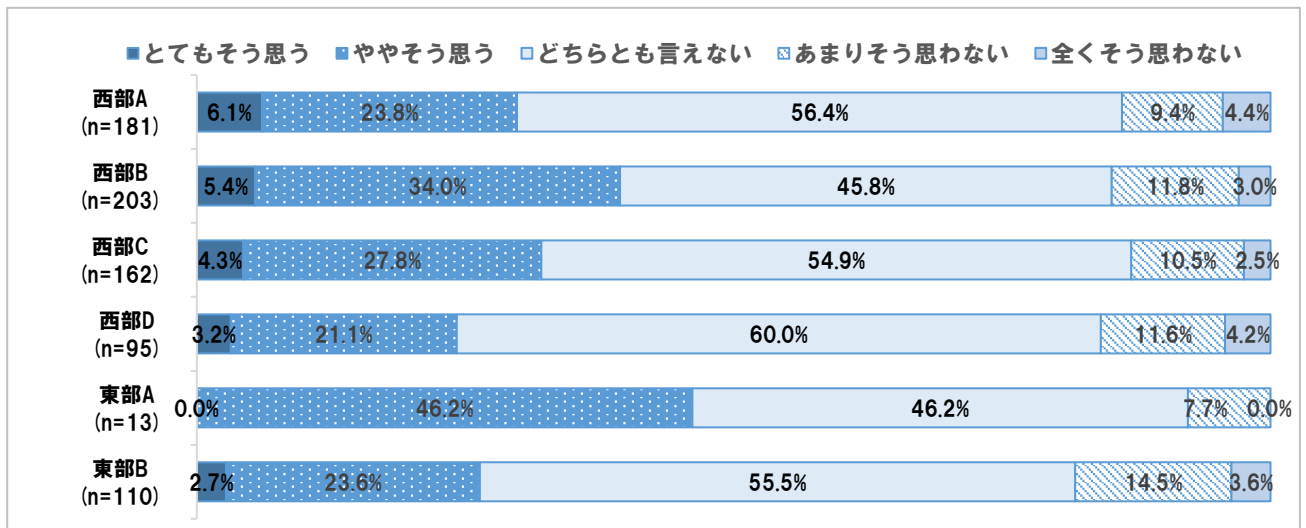
③ 性別



④ 年代別



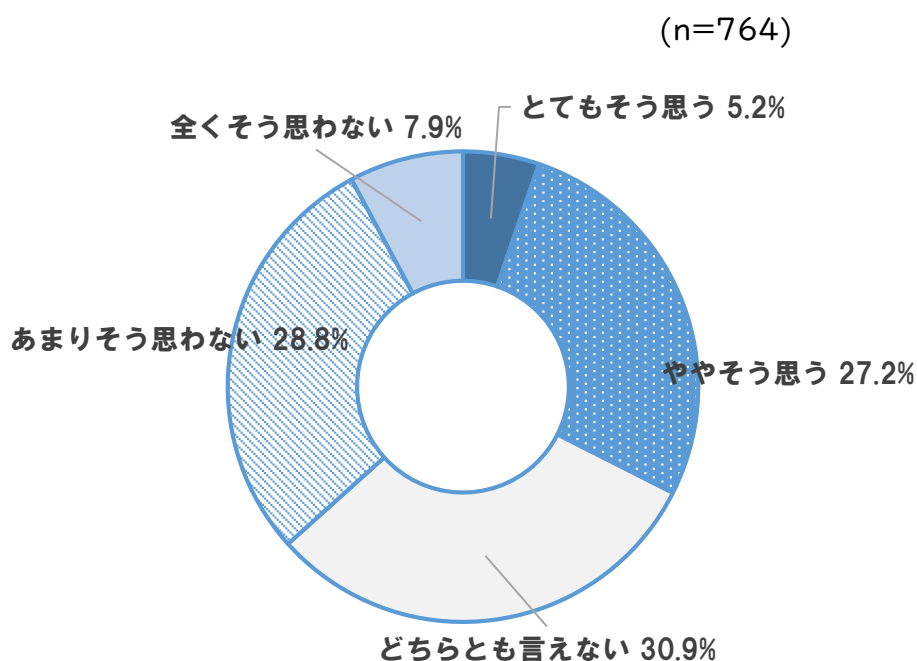
⑤ 地域別 ※東部Aに関しては、回収サンプル数が少ないため、分析結果の数値は参考値とする。



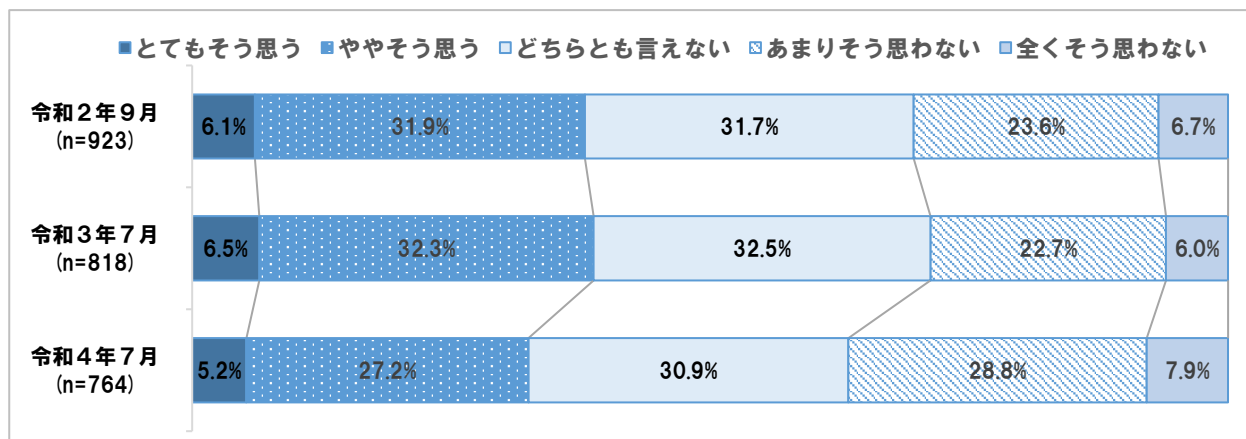
問4 公民館、図書館などの文化施設が充実している（〇は1つ）

- ①全体では、「とてもそう思う」と「ややそう思う」を合わせた『肯定的な意見』が32.4%、「あまりそう思わない」と「全くそう思わない」を合わせた『否定的な意見』は36.7%で、ほぼ同じ割合となっている。
- ②年度別では、『肯定的な意見』の割合について、令和3年度よりも4年度が低くなっている。
- ③性別では、『肯定的な意見』の割合について、男女間に大きな差は見られない。
- ④年代別では、15～19歳、70代、80歳以上において、『肯定的な意見』が『否定的な意見』を上回っている。
- ⑤地域別では、西部Dエリアにおいて、『否定的な意見』が『肯定的な意見』を大きく上回っている。

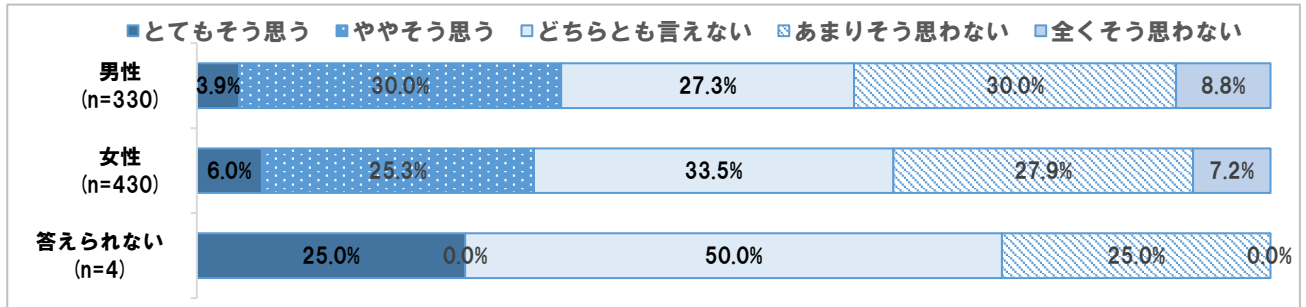
① 全体



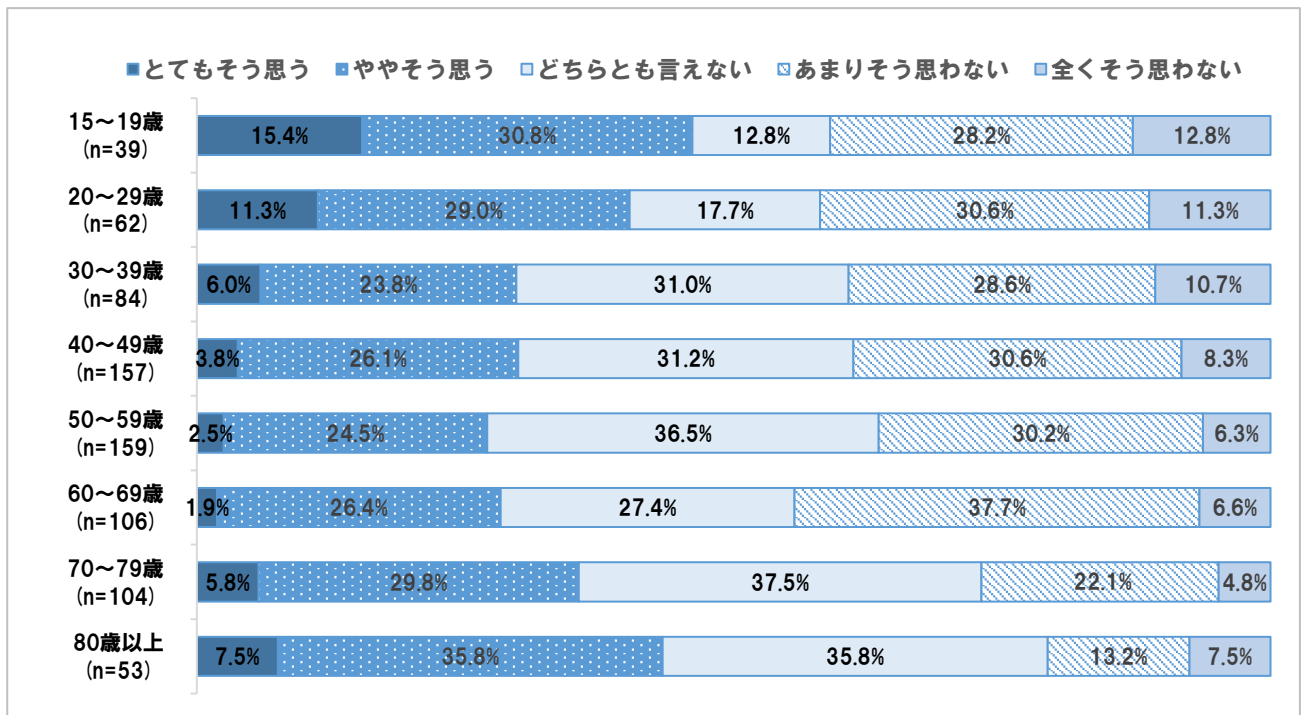
② 年度別推移



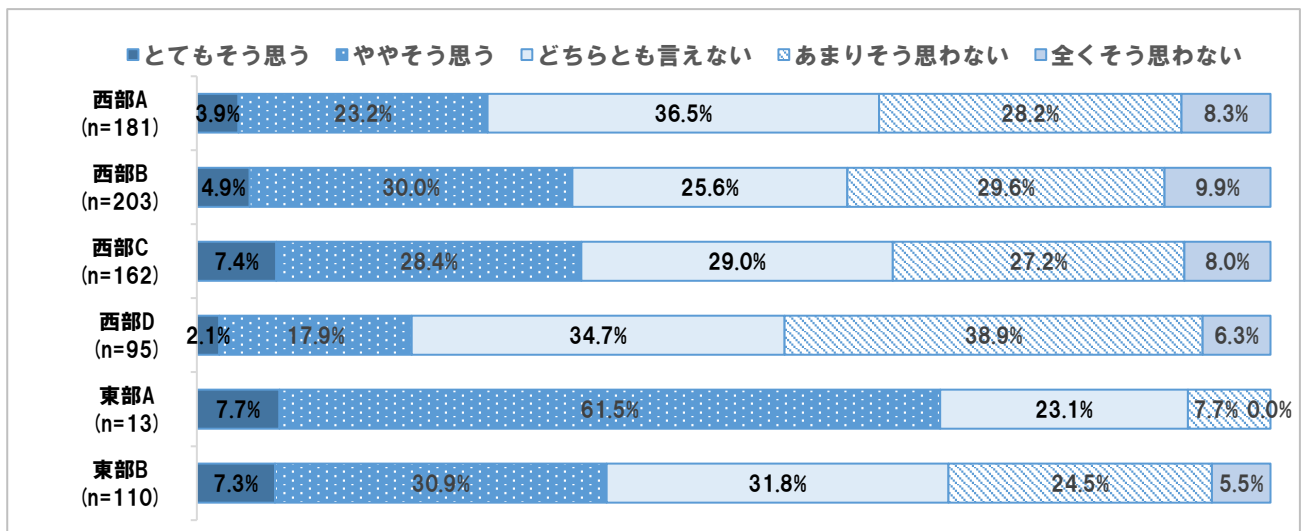
③ 性別



④ 年代別



⑤ 地域別 ※東部Aに関しては、回収サンプル数が少ないため、分析結果の数値は参考値とする。

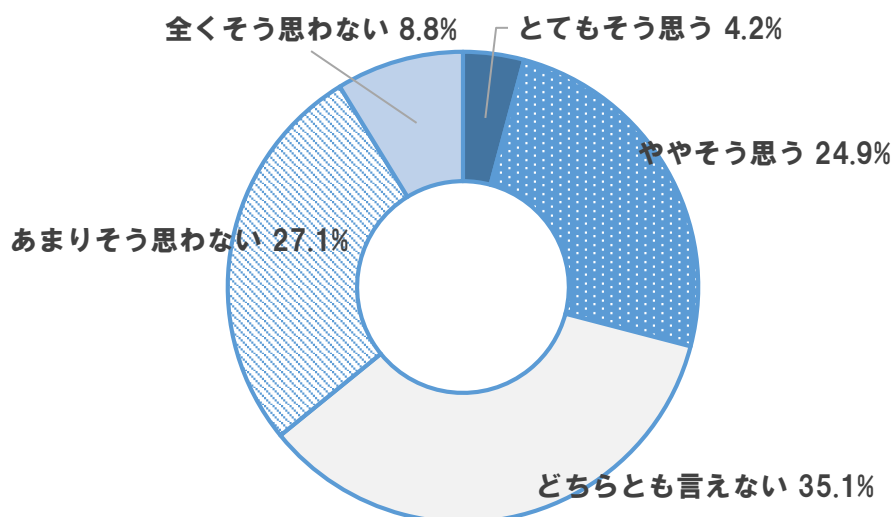


問5 テニスコートや体育館などの運動施設が充実している（〇は1つ）

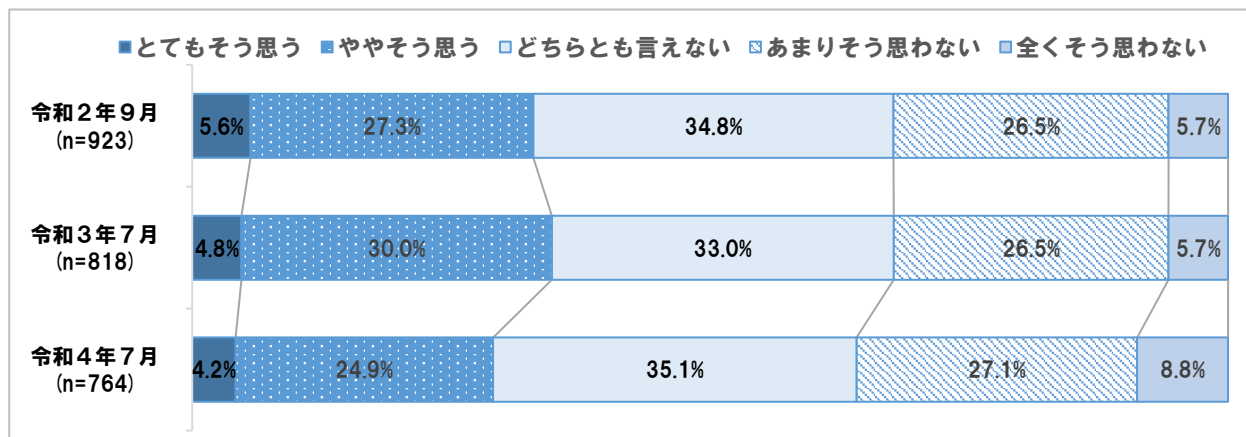
- ①全体では、「とてもそう思う」と「ややそう思う」を合わせた『肯定的な意見』が29.1%、「あまりそう思わない」と「全くそう思わない」を合わせた『否定的な意見』は35.9%で、『否定的な意見』が『肯定的な意見』を上回っている。
- ②年度別では、『肯定的な意見』の割合について、令和3年度よりも4年度が低くなっている。
- ③性別では、『肯定的な意見』の割合について、男女間に大きな差は見られない。
- ④年代別では、15～19歳、20代、30代、50代、60代、70代において、『否定的な意見』が『肯定的な意見』を上回っている。
- ⑤地域別では、西部Aエリアを除き、『否定的な意見』が『肯定的な意見』を上回っている。

① 全体

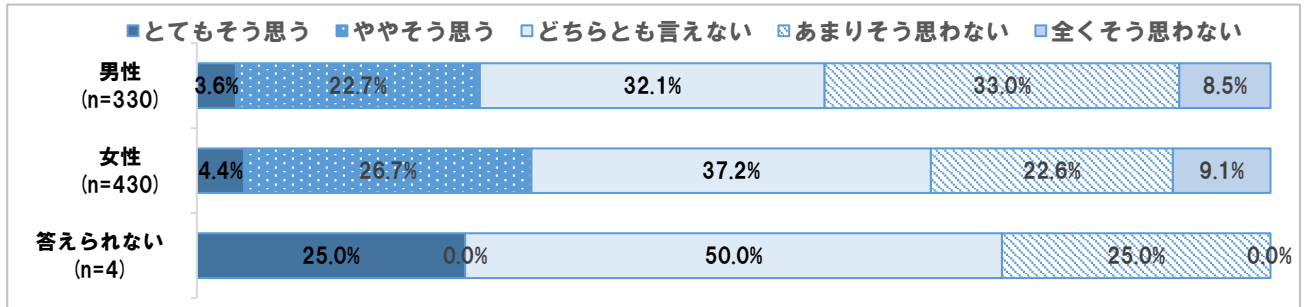
(n=764)



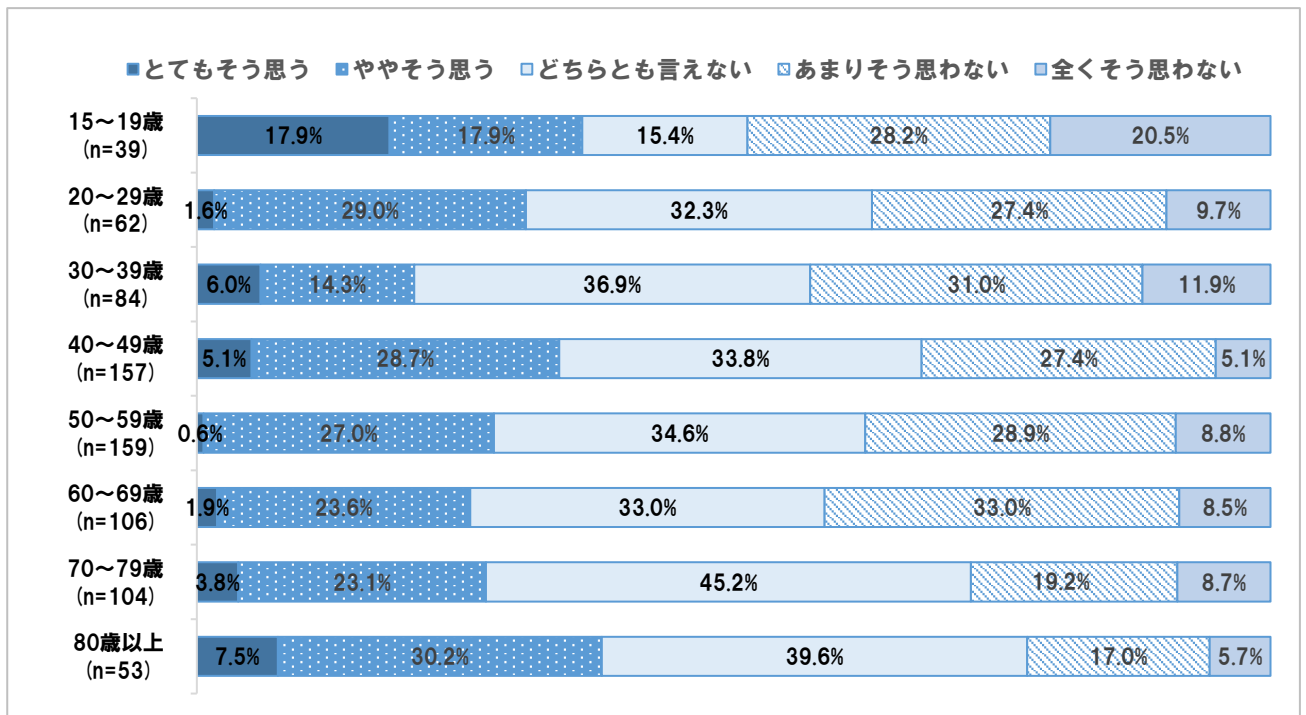
② 年度別推移



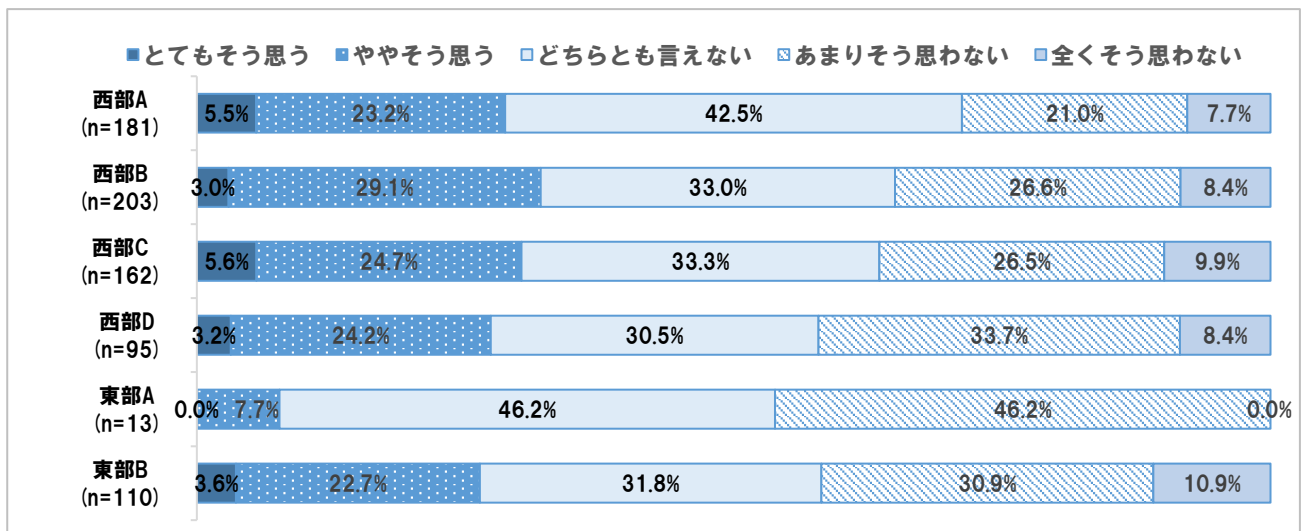
③ 性別



④ 年代別



⑤ 地域別 ※東部Aに関しては、回収サンプル数が少ないため、分析結果の数値は参考値とする。

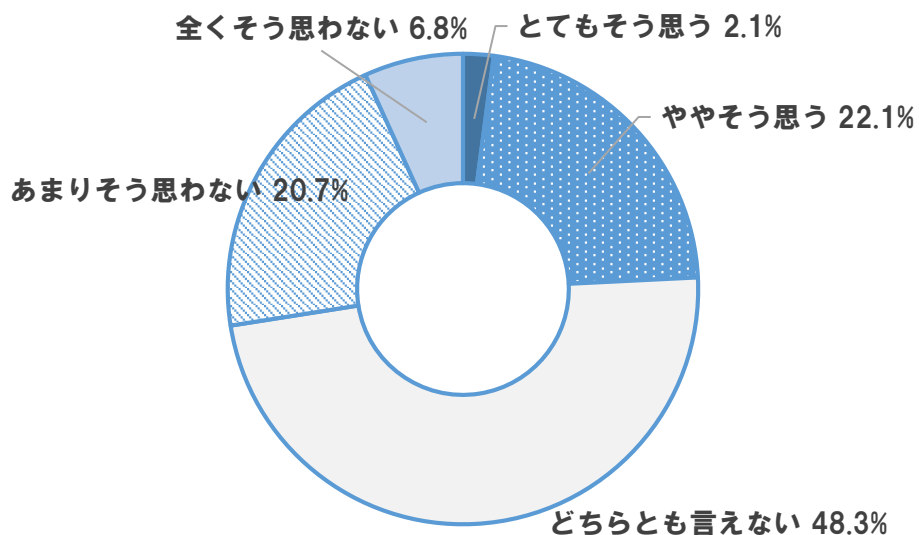


問6 市民講座、文化サークルなどが充実している（〇は1つ）

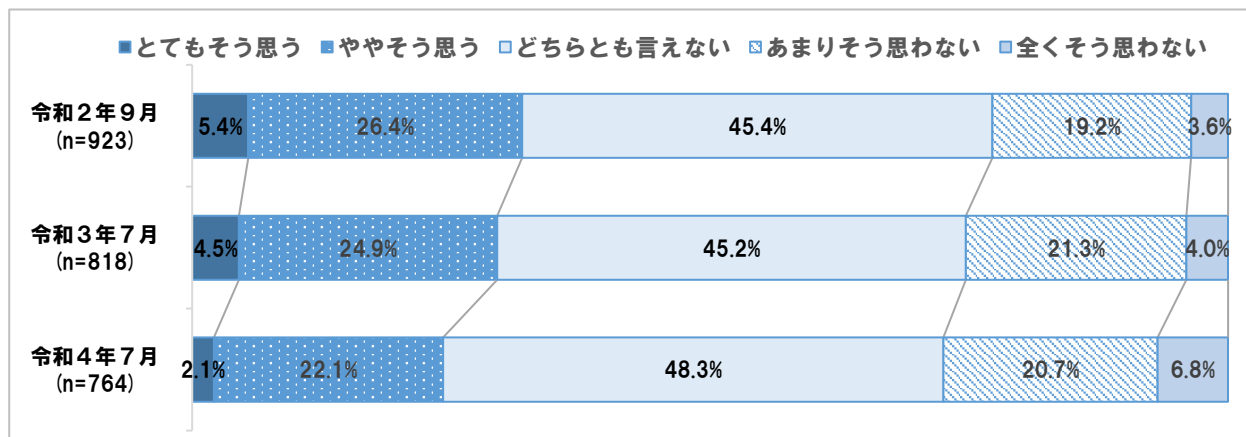
- ①全体では、「とてもそう思う」と「ややそう思う」を合わせた『肯定的な意見』が 24.2%、「あまりそう思わない」と「全くそう思わない」を合わせた『否定的な意見』は27.5%となっており、ほぼ同じ割合となっている。
- ②年度別では、『肯定的な意見』の割合について、令和3年度よりも4年度が低くなっている。
- ③性別では、『肯定的な意見』の割合について、男性よりも女性が高くなっている。
- ④年代別では、30代、40代、50代、60代、70代において、『否定的な意見』が『肯定的な意見』を上回っている。
- ⑤地域別では、全般的に、『否定的な意見』が『肯定的な意見』を上回っている。

① 全体

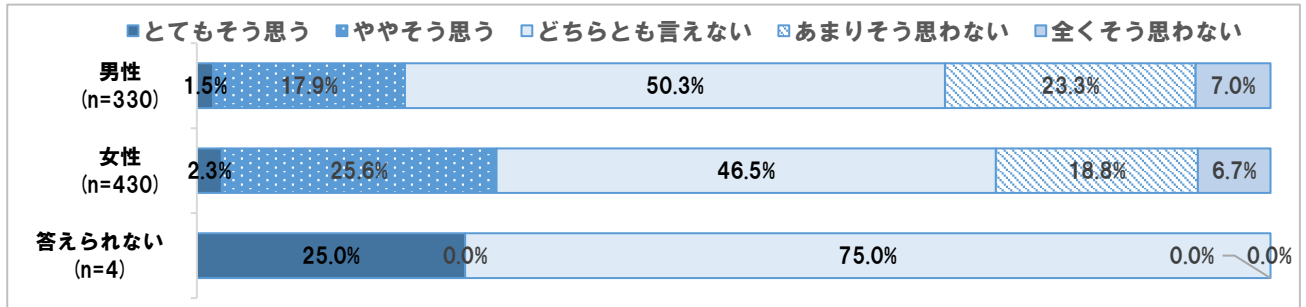
(n=764)



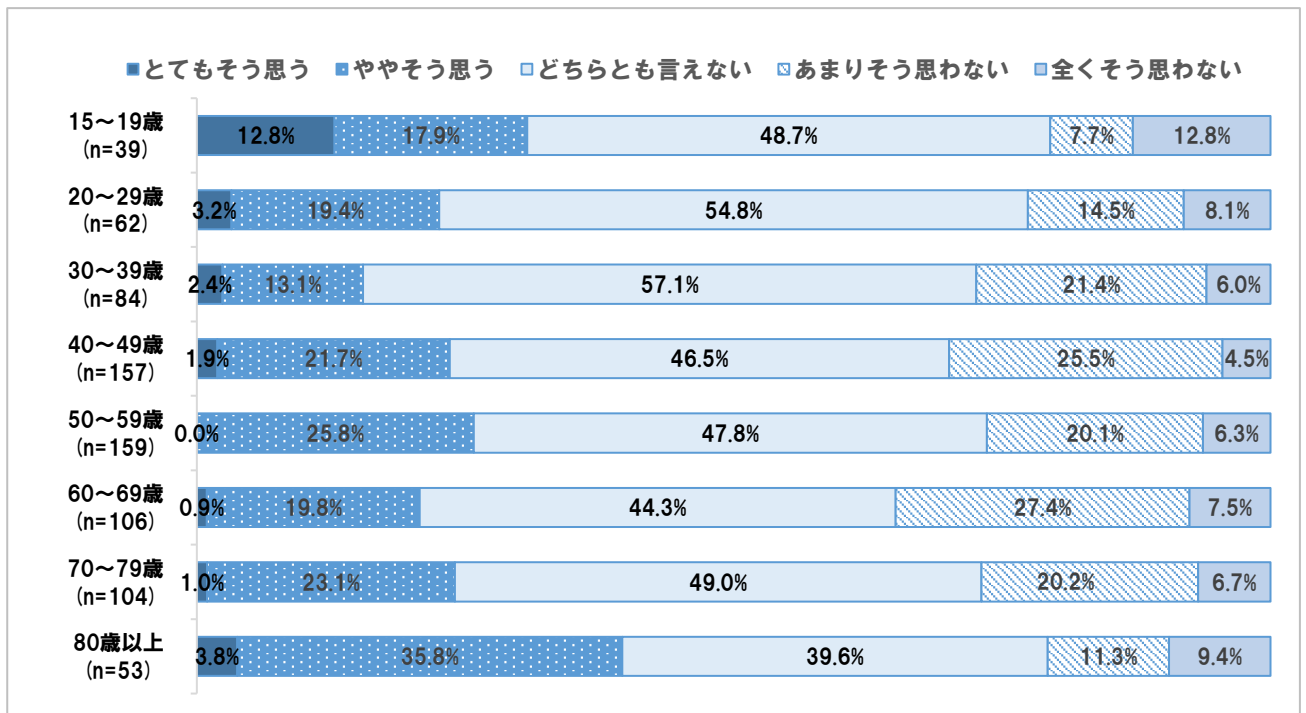
② 年度別推移



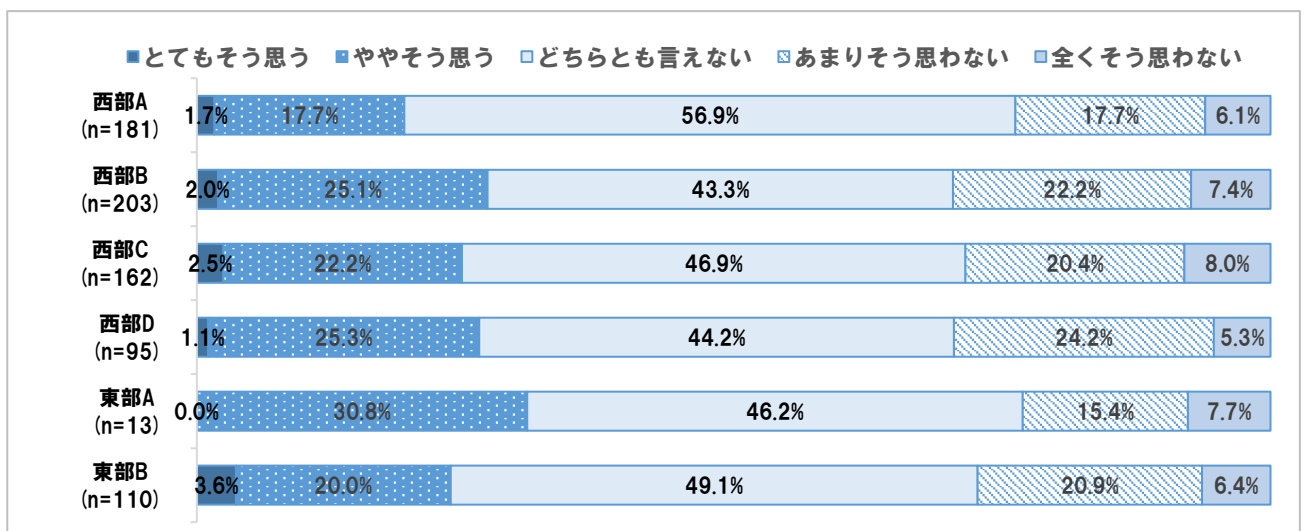
③ 性別



④ 年代別



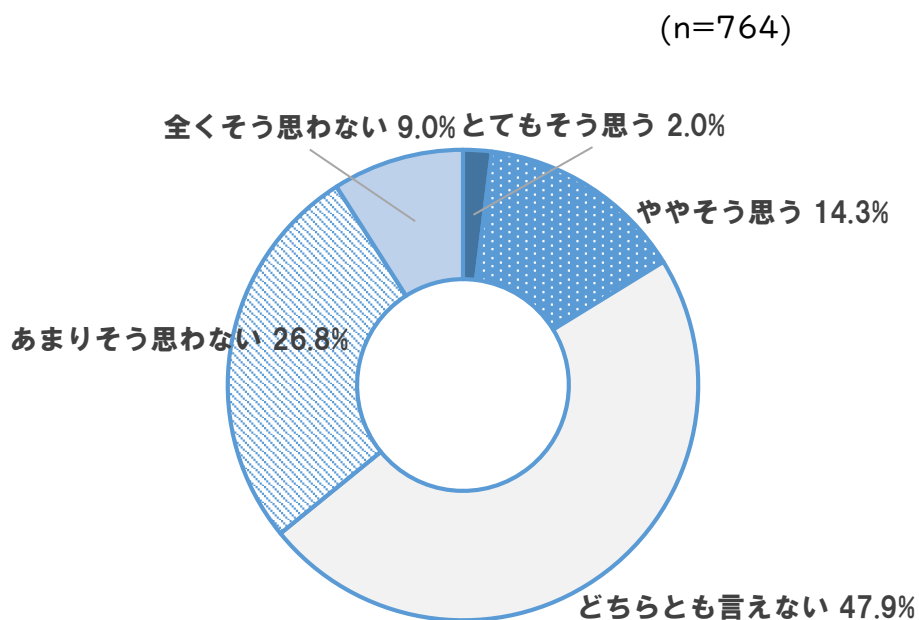
⑤ 地域別 ※東部Aに関しては、回収サンプル数が少ないため、分析結果の数値は参考値とする。



問7 スポーツ活動やイベントが充実している（〇は1つ）

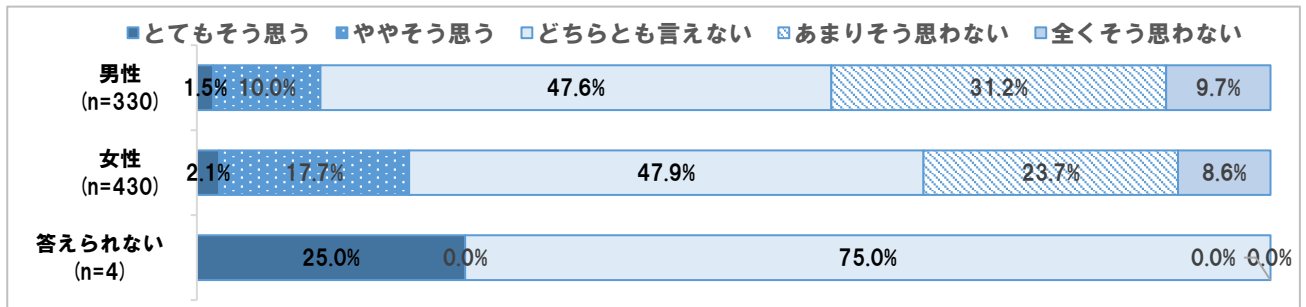
- ①全体では、「とてもそう思う」と「ややそう思う」を合わせた『肯定的な意見』が16.3%、「あまりそう思わない」と「全くそう思わない」を合わせた『否定的な意見』は35.8%となっており、『否定的な意見』が『肯定的な意見』を上回っている。
- ②性別では、『肯定的な意見』の割合について、男性よりも女性が高くなっている。
- ③年代別では、15～19歳、80歳以上を除く全ての年代において、『否定的な意見』が『肯定的な意見』を上回っている。
- ④地域別では、全般的に、『否定的な意見』が『肯定的な意見』を上回っている。

① 全体

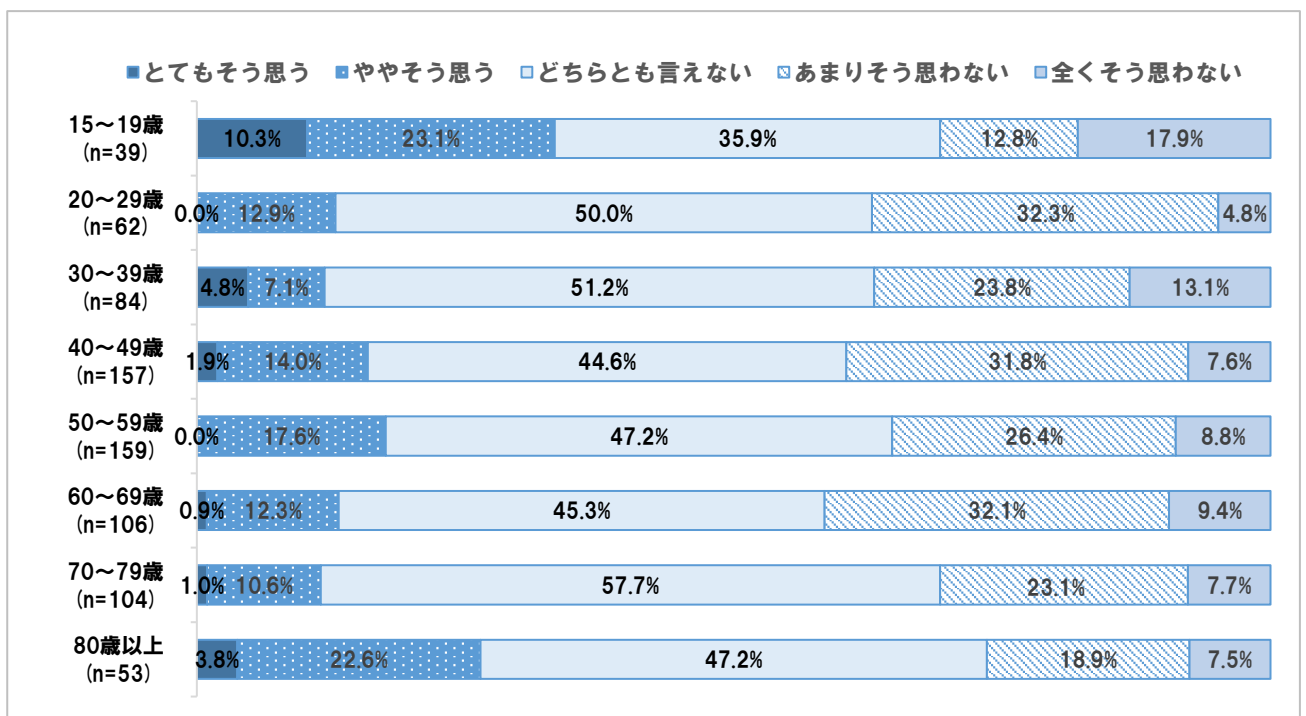


※令和4年度新規調査項目につき、年度別推移なし

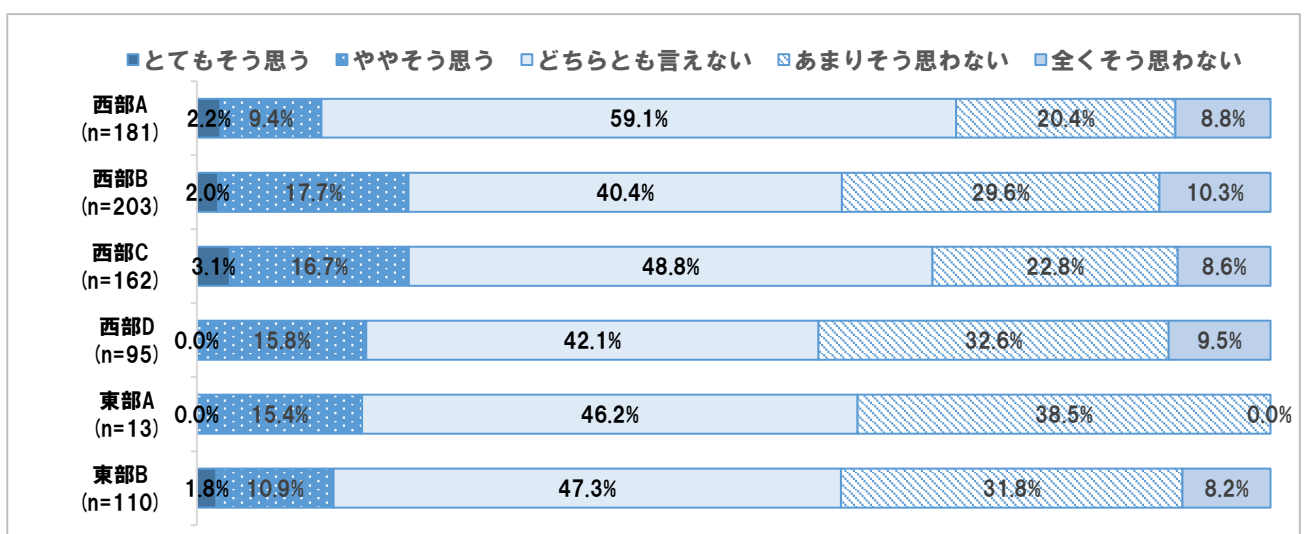
② 性別



③ 年代別



④ 地域別 ※東部Aに関しては、回収サンプル数が少ないため、分析結果の数値は参考値とする。

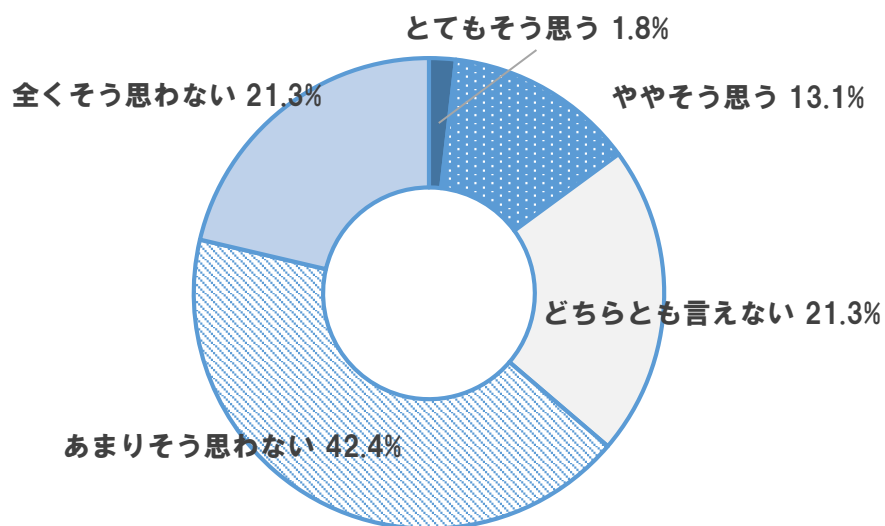


問8 市がメディアに取り上げられ、市外の人にもよく知られている（〇は1つ）

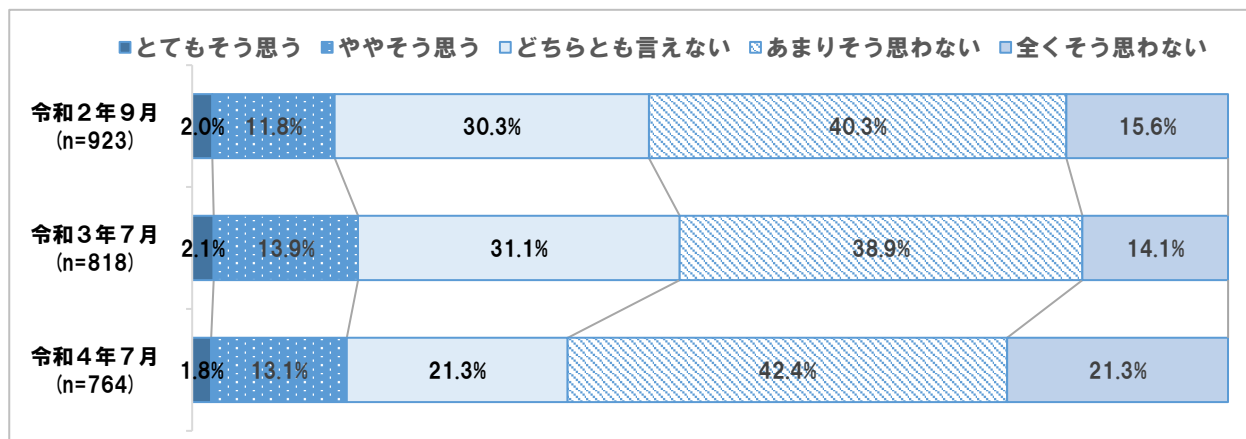
- ①全体では、「とてもそう思う」と「ややそう思う」を合わせた『肯定的な意見』が 14.9%、「あまりそう思わない」と「全くそう思わない」を合わせた『否定的な意見』は 63.7%となっており、『否定的な意見』が『肯定的な意見』を大きく上回っている。
- ②年度別では、『肯定的な意見』の割合について、令和3年度と4年度の間には大きな差は見られない。
- ③性別では、『肯定的な意見』の割合について、男女間に大きな差は見られない。
- ④年代別では、全ての年代において、『否定的な意見』が『肯定的な意見』を上回っている。
- ⑤地域別では、全般的に、『否定的な意見』が『肯定的な意見』を上回っている。

① 全体


(n=764)



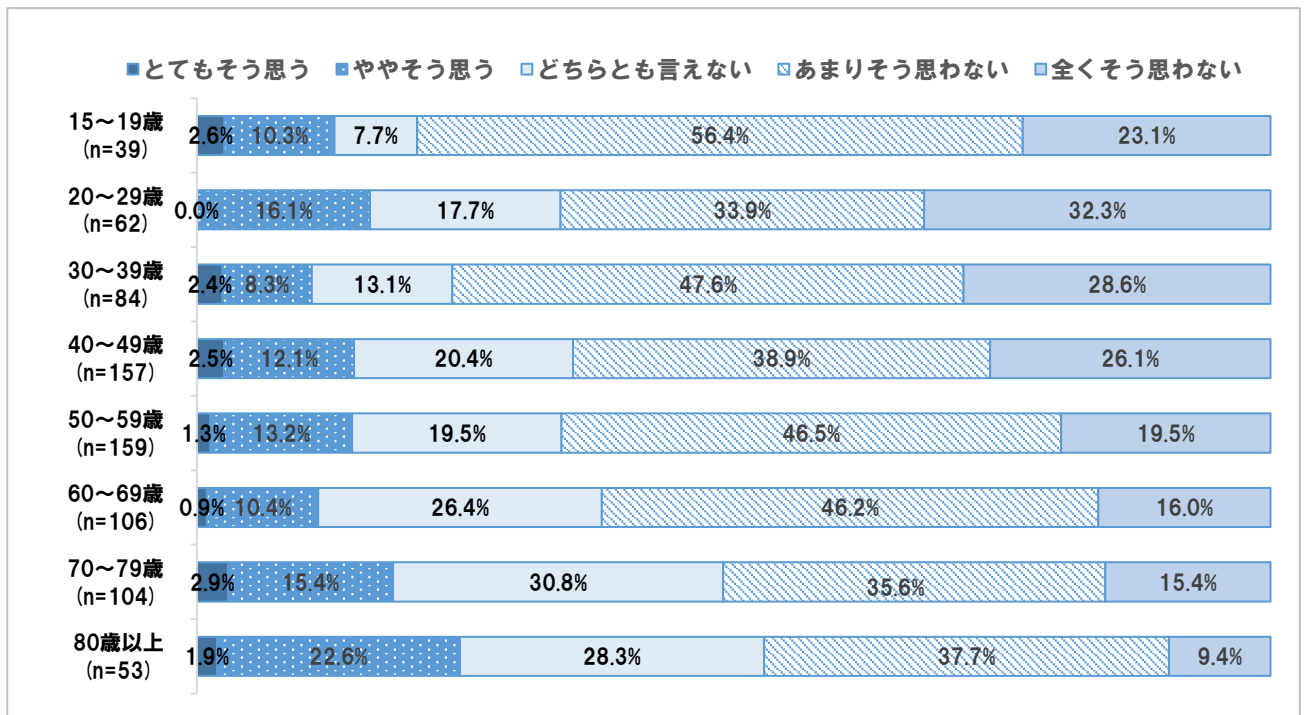
② 年度別推移



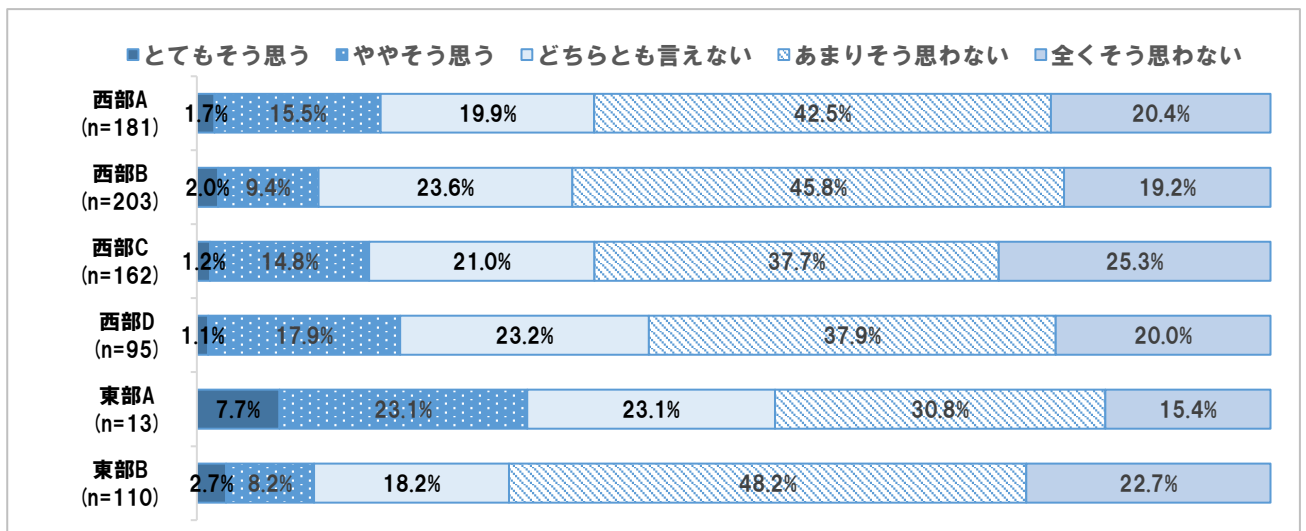
③ 性別



④ 年代別



⑤ 地域別 ※東部Aに関しては、回収サンプル数が少ないため、分析結果の数値は参考値とする。

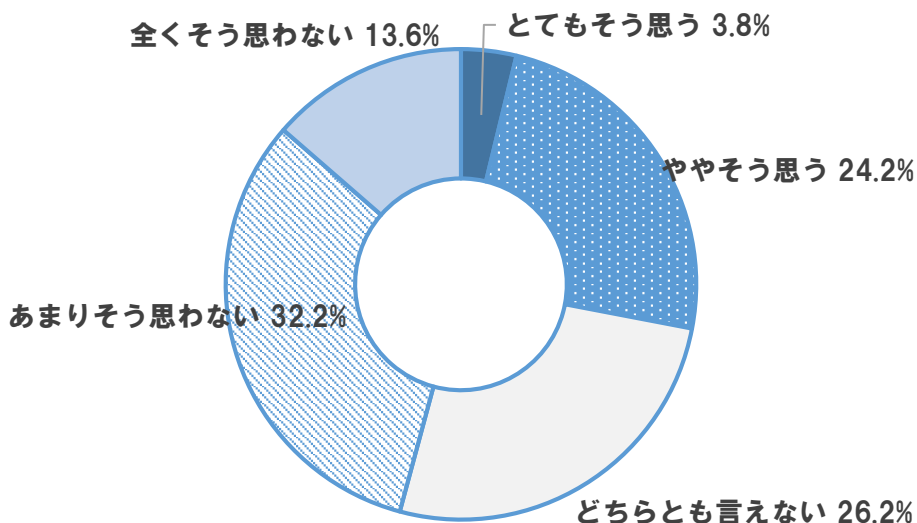


問9 出身の著名人が市について、いろいろ発信している（〇は1つ）

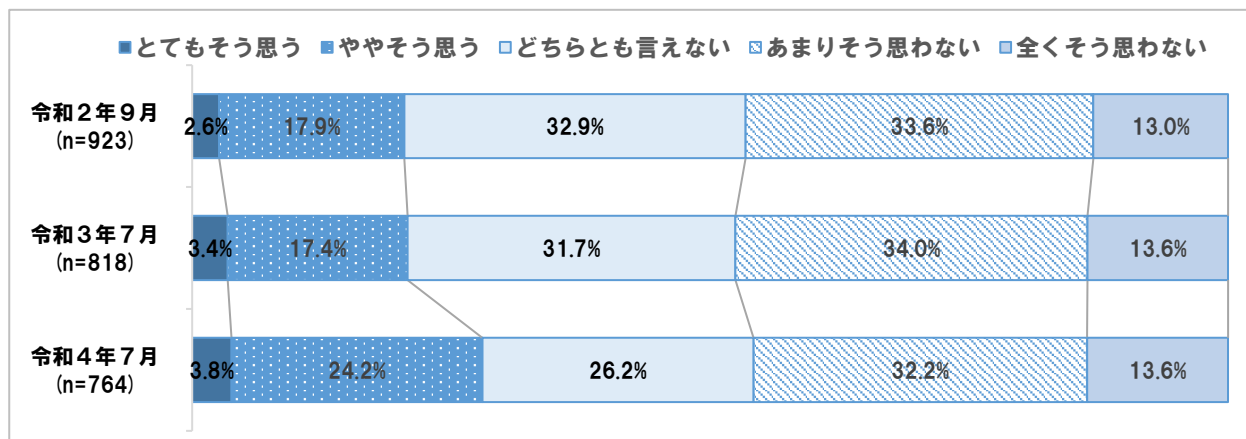
- ①全体では、「とてもそう思う」と「ややそう思う」を合わせた『肯定的な意見』が 28.0%、「あまりそう思わない」と「全くそう思わない」を合わせた『否定的な意見』は 45.8%となっており、『否定的な意見』が『肯定的な意見』を上回っている。
- ②年度別では、『肯定的な意見』の割合について、令和3年度よりも4年度が高くなっている。
- ③性別では、『肯定的な意見』の割合について、男性よりも女性が高くなっている。
- ④年代別では、全ての年代において、『否定的な意見』が『肯定的な意見』を上回っている。
- ⑤地域別では、一般的に、『否定的な意見』が『肯定的な意見』を上回っている。

① 全体

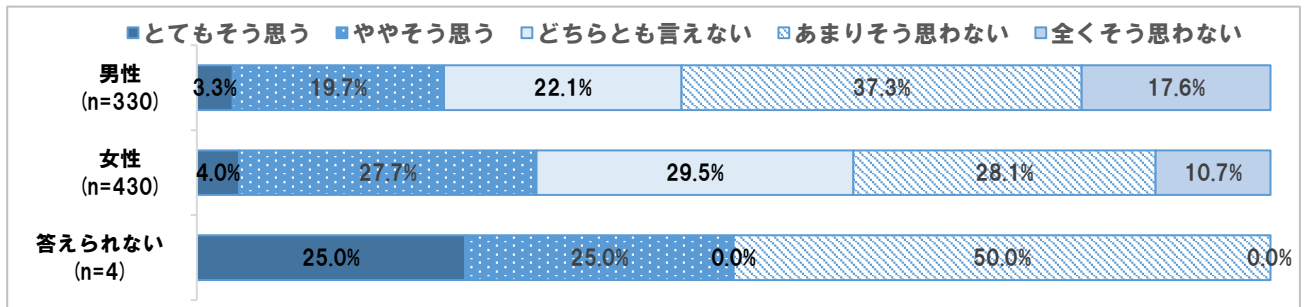
(n=764)



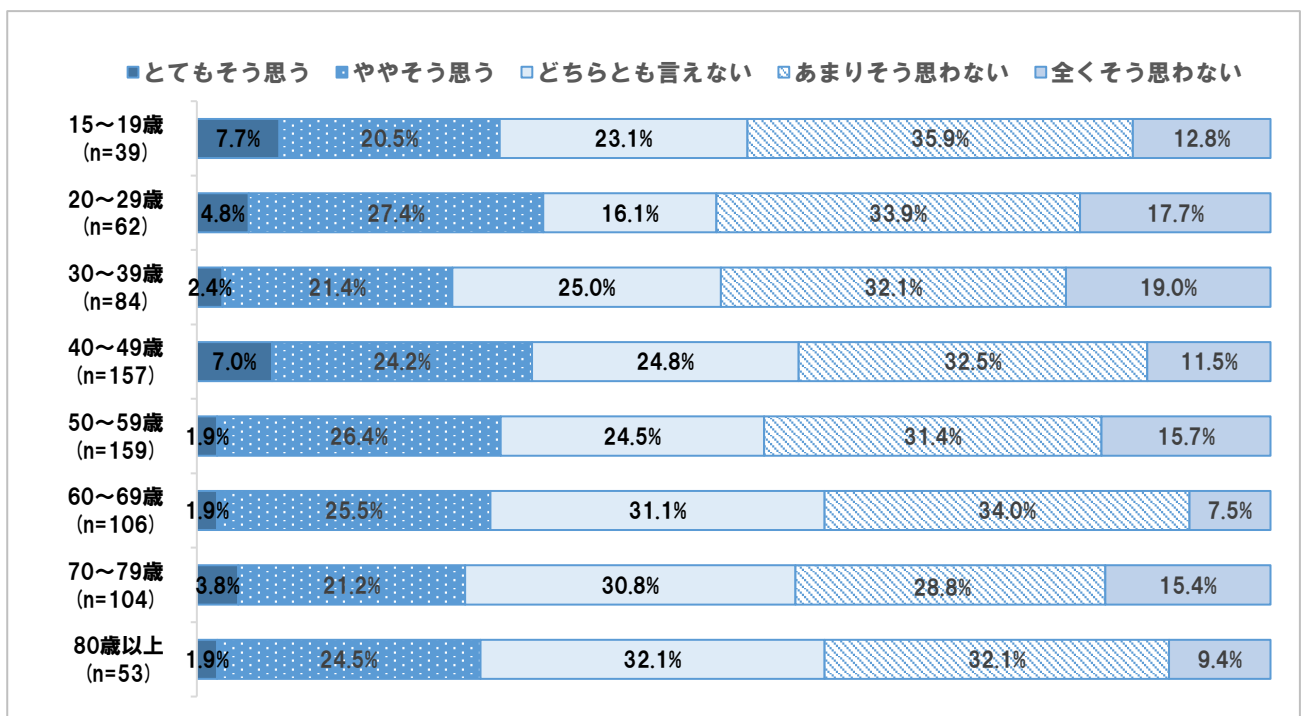
② 年度別推移



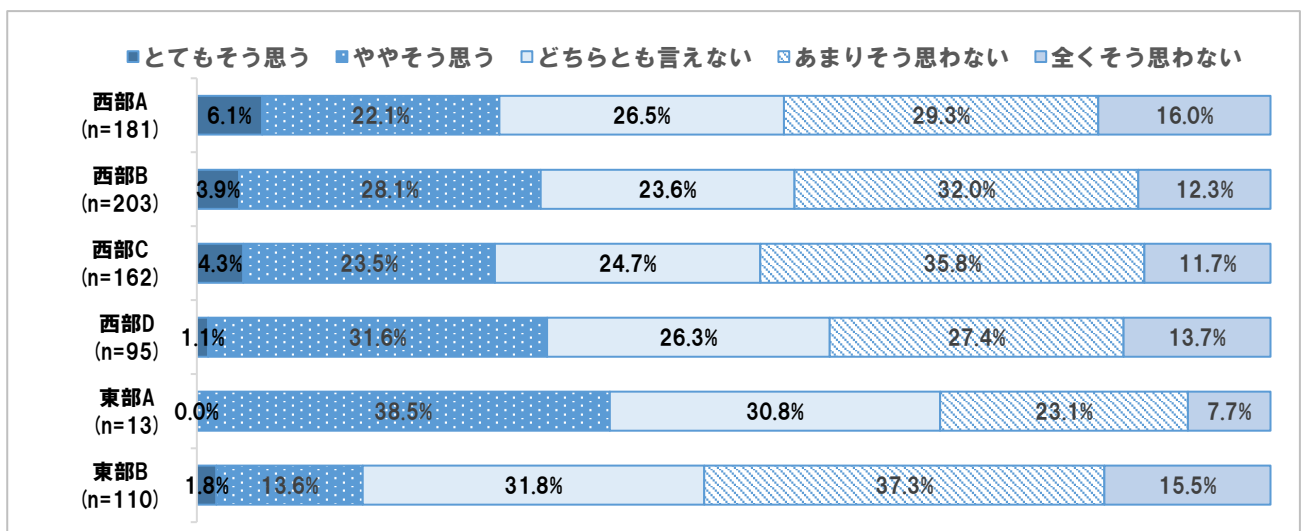
③ 性別



④ 年代別



⑤ 地域別 ※東部Aに関しては、回収サンプル数が少ないため、分析結果の数値は参考値とする。

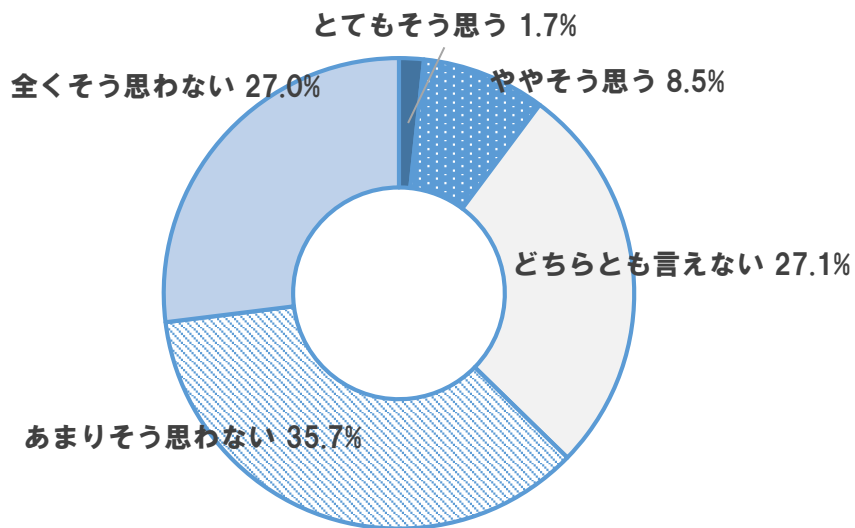


問10 人から住んでいることを羨ましがられる (〇は1つ)

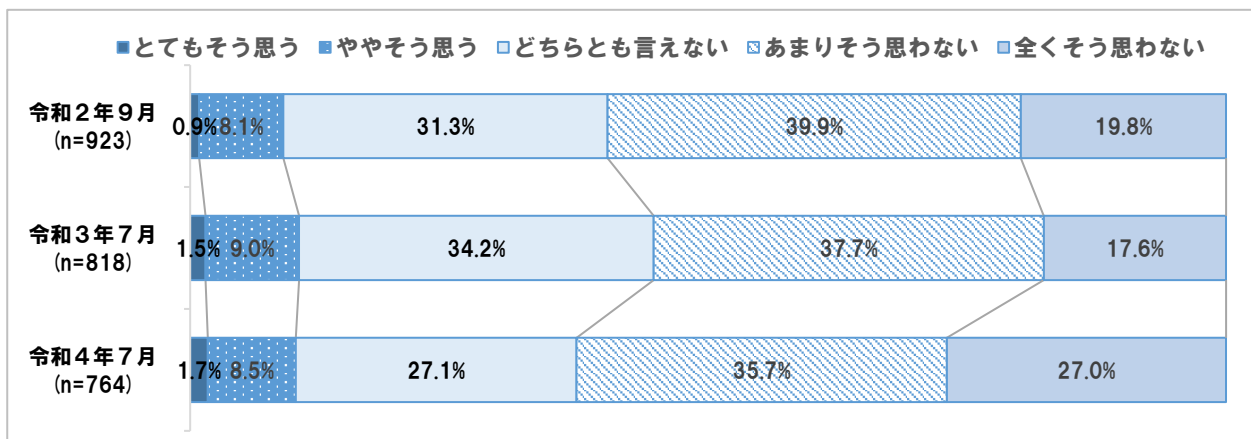
- ①全体では、「とてもそう思う」と「ややそう思う」を合わせた『肯定的な意見』が10.2%、「あまりそう思わない」と「全くそう思わない」を合わせた『否定的な意見』は62.7%となっており、『否定的な意見』が『肯定的な意見』を大きく上回っている。
- ②年度別では、『肯定的な意見』の割合について、令和3年度と4年度の間には大きな差は見られない。
- ③性別では、『肯定的な意見』の割合について、男女間に大きな差は見られない。
- ④年代別では、全ての年代において、『否定的な意見』が『肯定的な意見』を上回っている。
- ⑤地域別では、全般的に、『否定的な意見』が『肯定的な意見』を上回っている。

① 全体

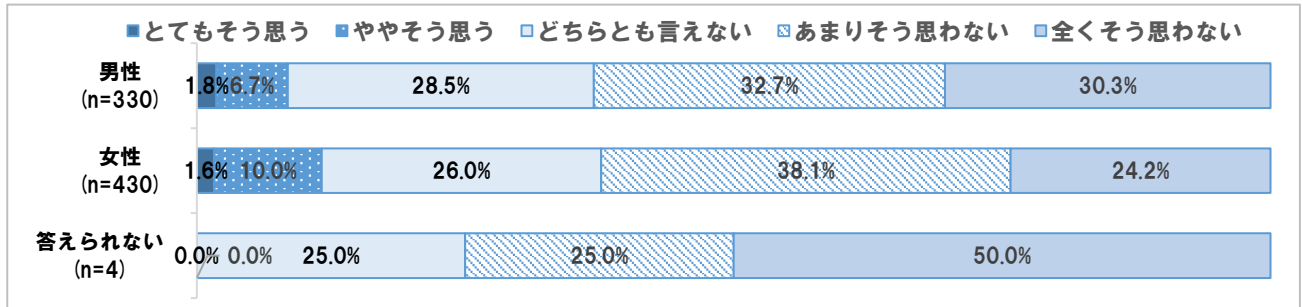
(n=764)



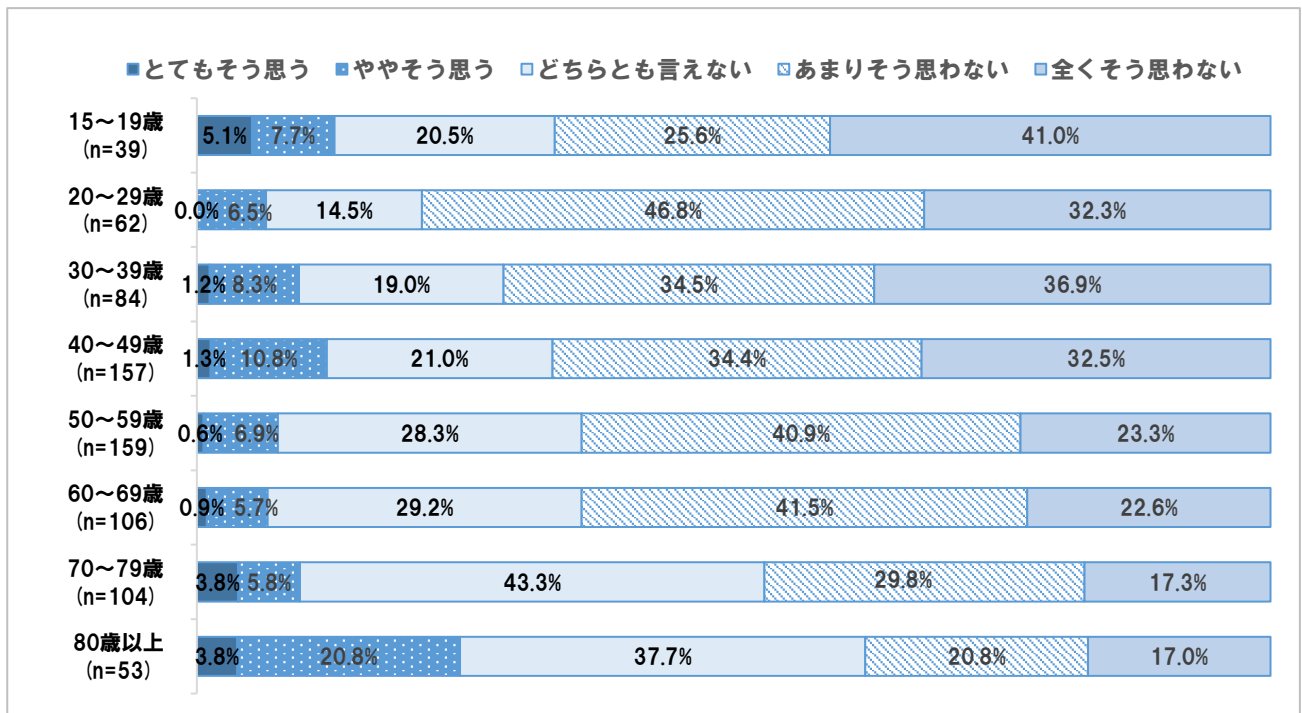
② 年度別推移



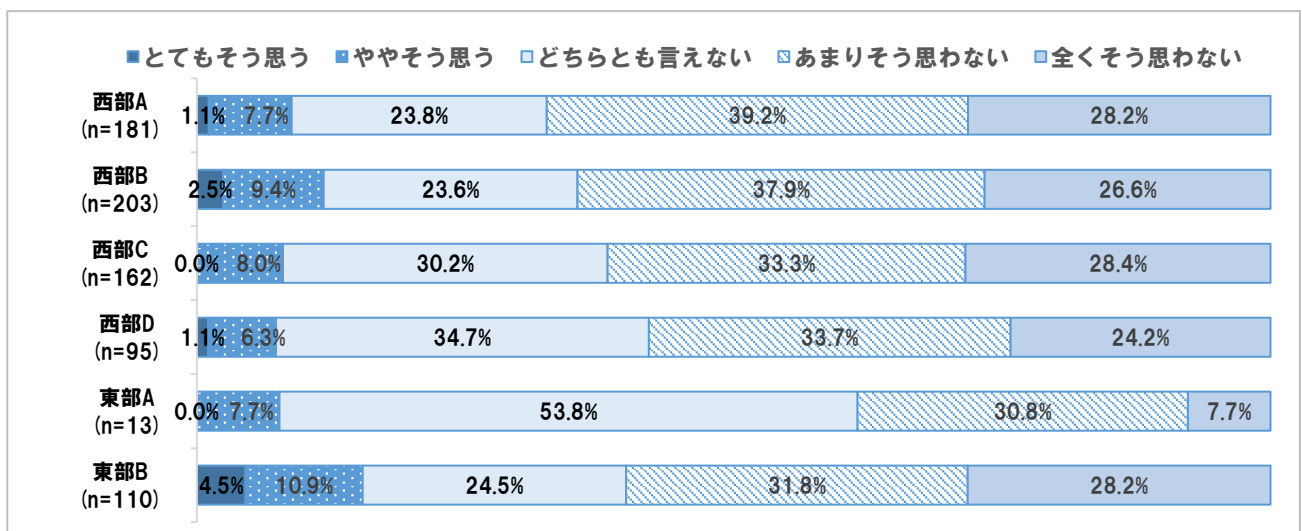
③ 性別



④ 年代別



⑤ 地域別 ※東部Aに関しては、回収サンプル数が少ないため、分析結果の数値は参考値とする。

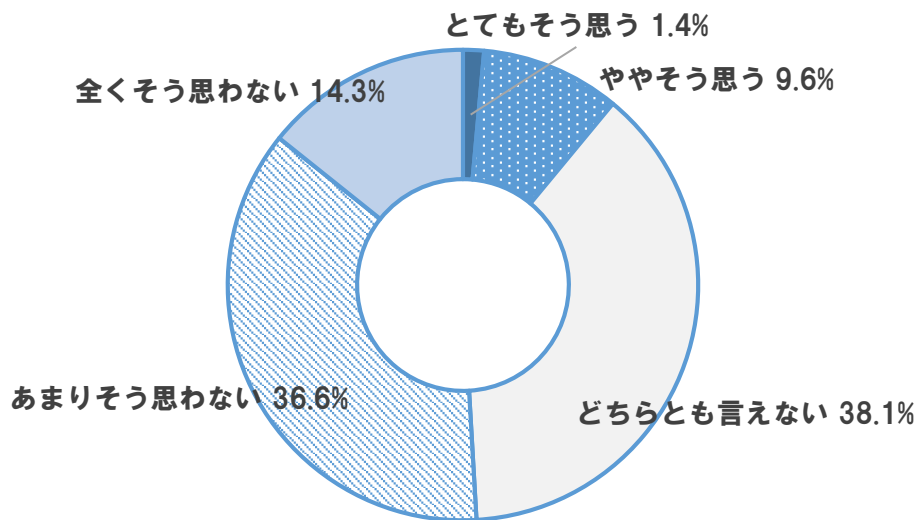


問11 資産価値がある（〇は1つ）

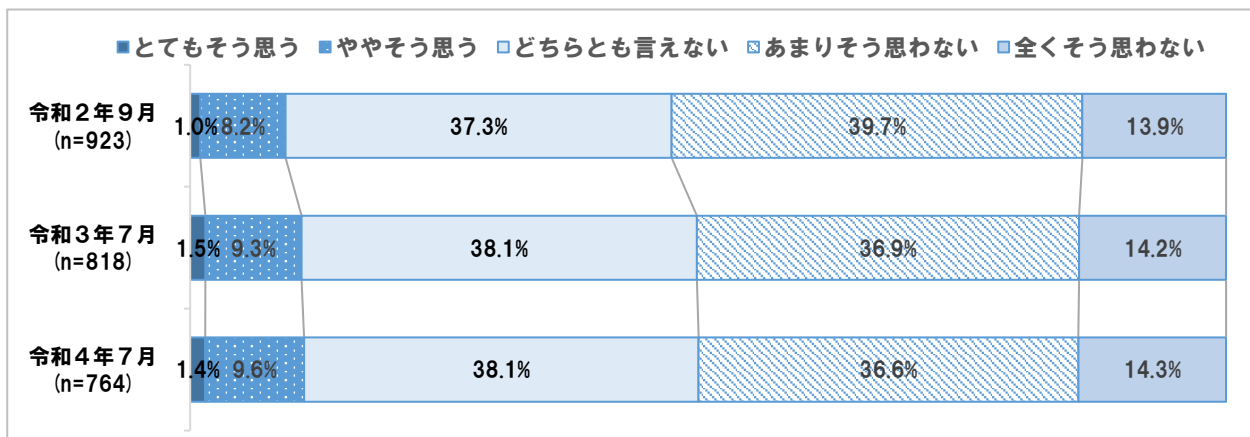
- ①全体では、「とてもそう思う」と「ややそう思う」を合わせた『肯定的な意見』が11.0%、「あまりそう思わない」と「全くそう思わない」を合わせた『否定的な意見』は50.9%となっており、『否定的な意見』が『肯定的な意見』を大きく上回っている。
- ②年度別では、『肯定的な意見』の割合について、令和3年度と4年度の間には大きな差は見られない。
- ③性別では、『肯定的な意見』の割合について、男女間に大きな差は見られない。
- ④年代別では、全ての年代において、『否定的な意見』が『肯定的な意見』を大きく上回っている。
- ⑤地域別では、一般的に、『否定的な意見』が『肯定的な意見』を大きく上回っている。

① 全体

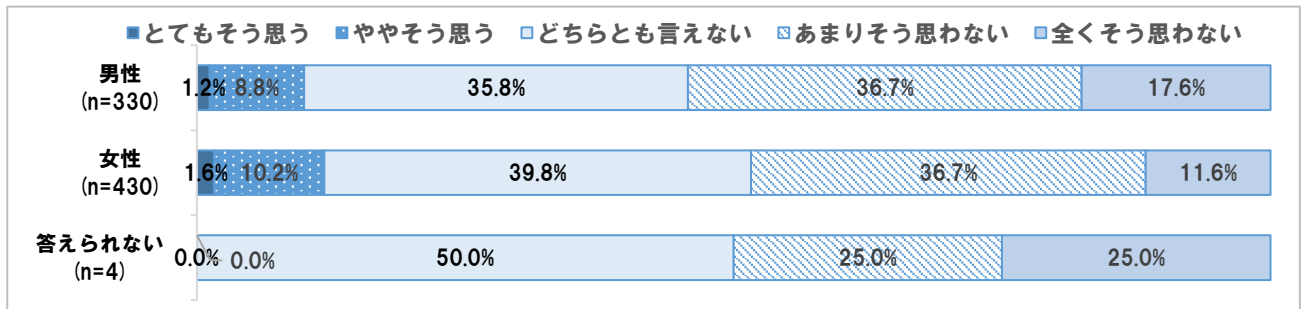
(n=764)



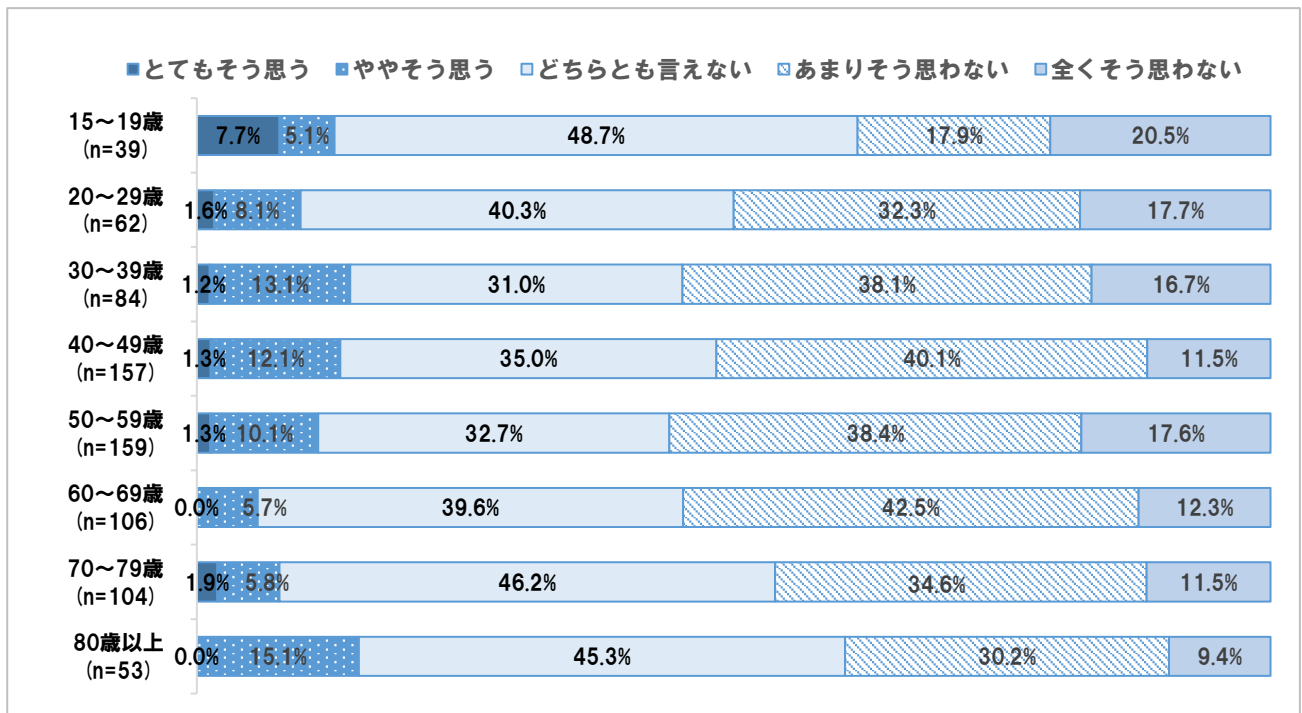
② 年度別推移



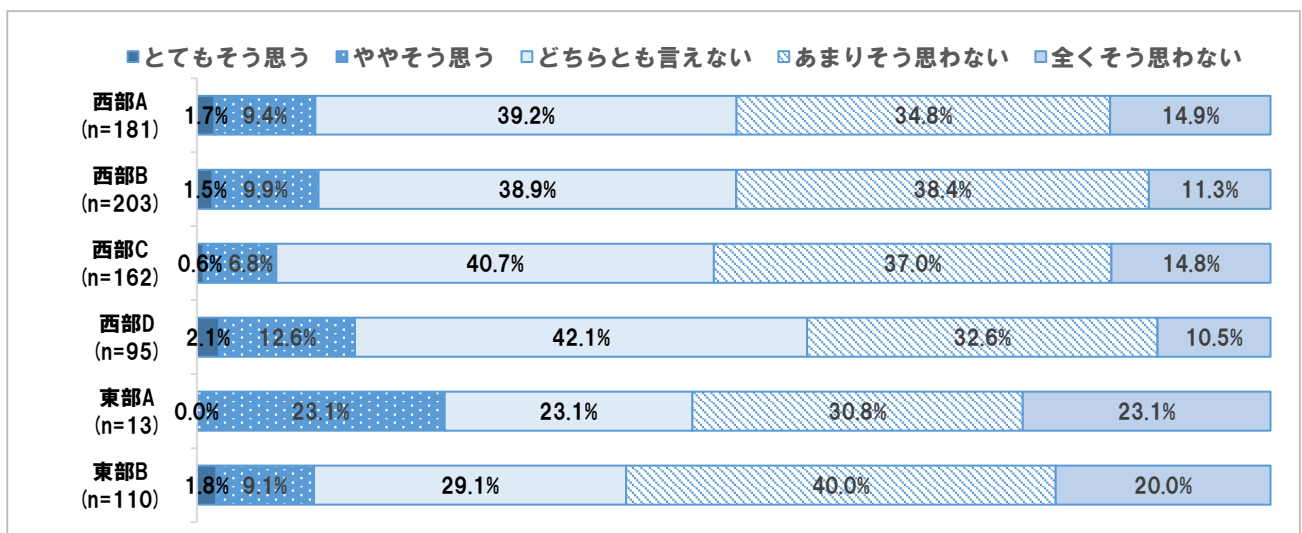
③ 性別



④ 年代別



⑤ 地域別 ※東部Aに関しては、回収サンプル数が少ないため、分析結果の数値は参考値とする。

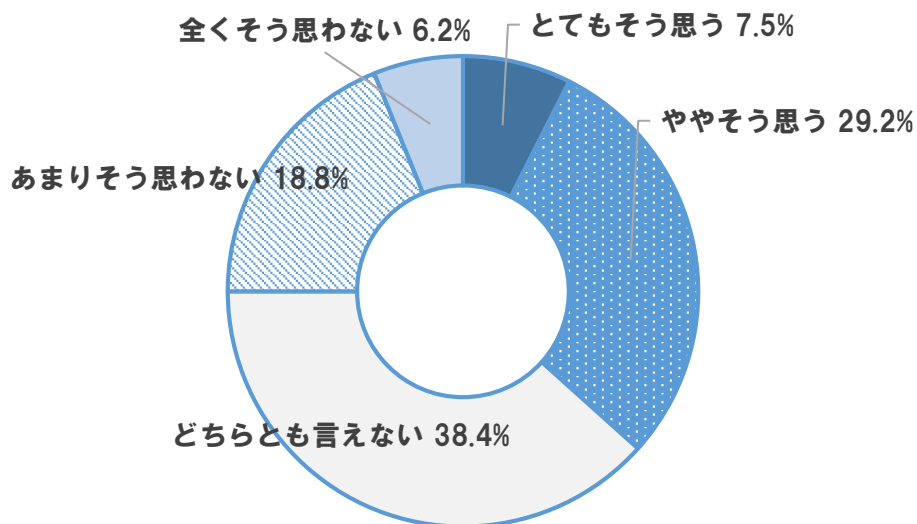


問12 昔から良い場所とされている（〇は1つ）

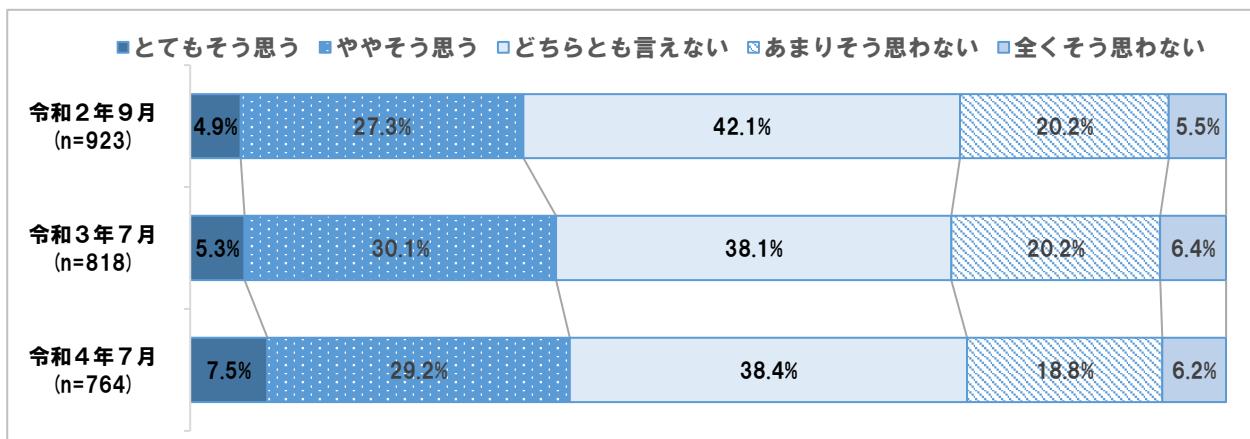
- ①全体では、「とてもそう思う」と「ややそう思う」を合わせた『肯定的な意見』が36.7%、「あまりそう思わない」と「全くそう思わない」を合わせた『否定的な意見』は25.0%となっており、『肯定的な意見』が『否定的な意見』を上回っている。
- ②年度別では、『肯定的な意見』の割合について、令和3年度と4年度の間大きな差は見られない。
- ③性別では、『肯定的な意見』の割合について、男女間に大きな差は見られない。
- ④年代別では、30代を除く全ての年代で、『肯定的な意見』が『否定的な意見』を上回っている。
- ⑤地域別では、一般的に、『肯定的な意見』が『否定的な意見』を上回っている。

① 全体

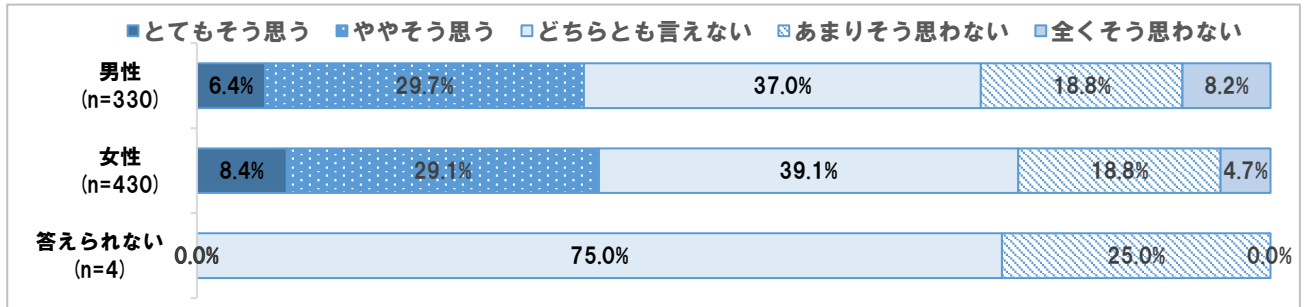
(n=764)



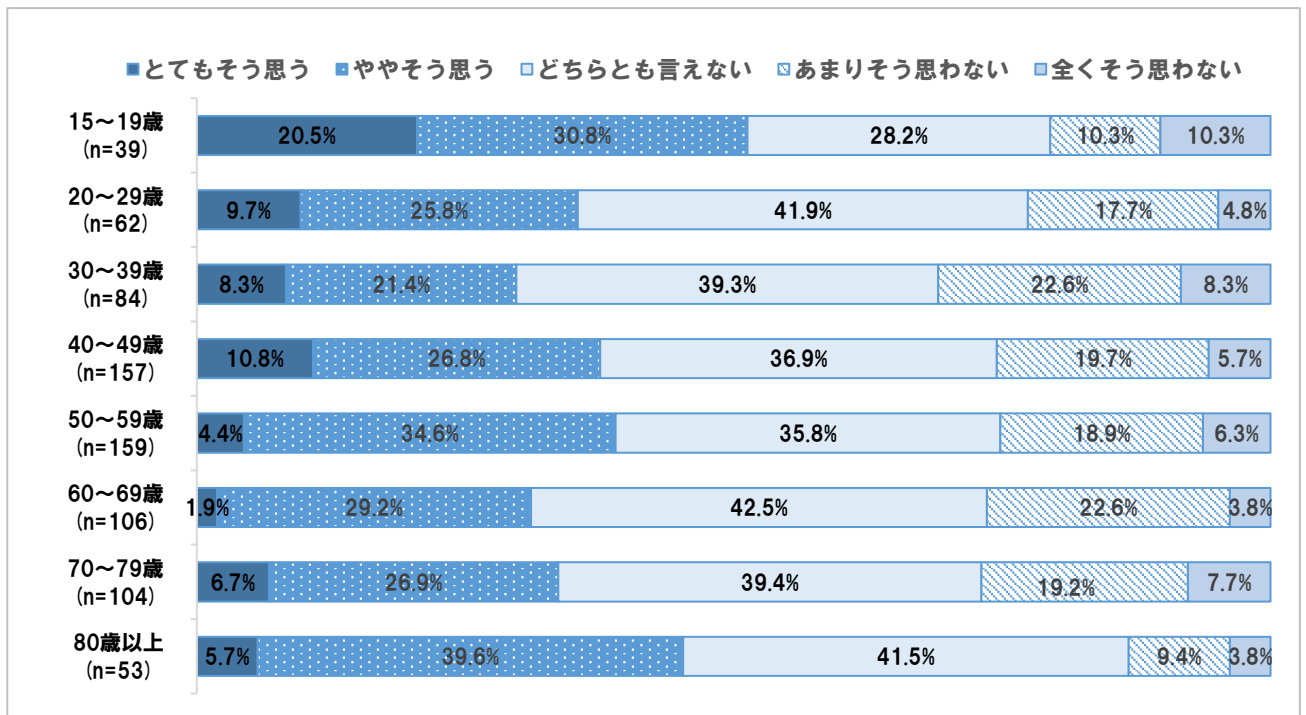
② 年度別推移



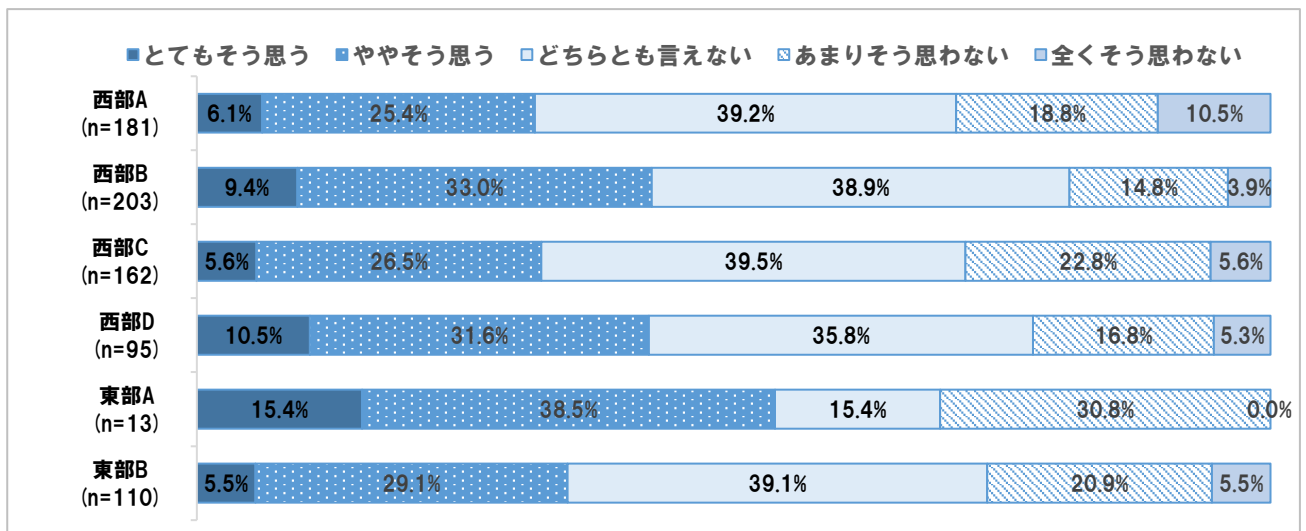
③ 性別



④ 年代別



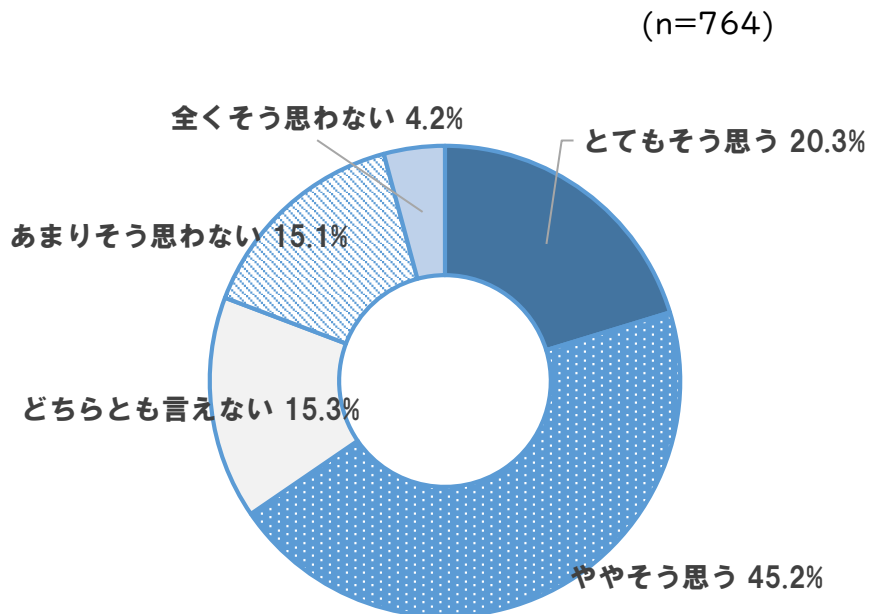
⑤ 地域別 ※東部Aに関しては、回収サンプル数が少ないため、分析結果の数値は参考値とする。




問13 騒音や騒々しさが無く、閑静な街だ (〇は1つ)

- ①全体では、「とてもそう思う」と「ややそう思う」を合わせた『肯定的な意見』が65.5%、「あまりそう思わない」と「全くそう思わない」を合わせた『否定的な意見』は19.3%となっており、『肯定的な意見』が『否定的な意見』を大きく上回っている。
- ②年度別では、『肯定的な意見』の割合について、令和3年度と4年度の間大きな差は見られない。
- ③性別では、『肯定的な意見』の割合について、男女間に大きな差は見られない。
- ④年代別では、全ての年代において、『肯定的な意見』が『否定的な意見』を大きく上回っている。
- ⑤地域別では、一般的に、『肯定的な意見』が『否定的な意見』を上回っている。

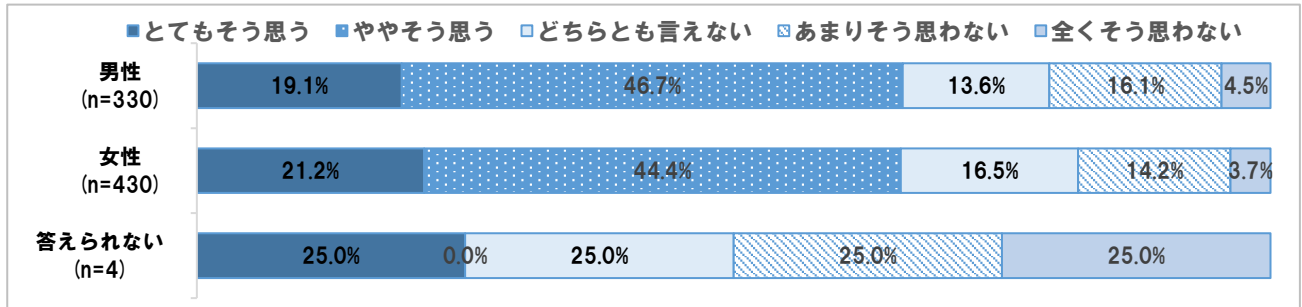
① 全体



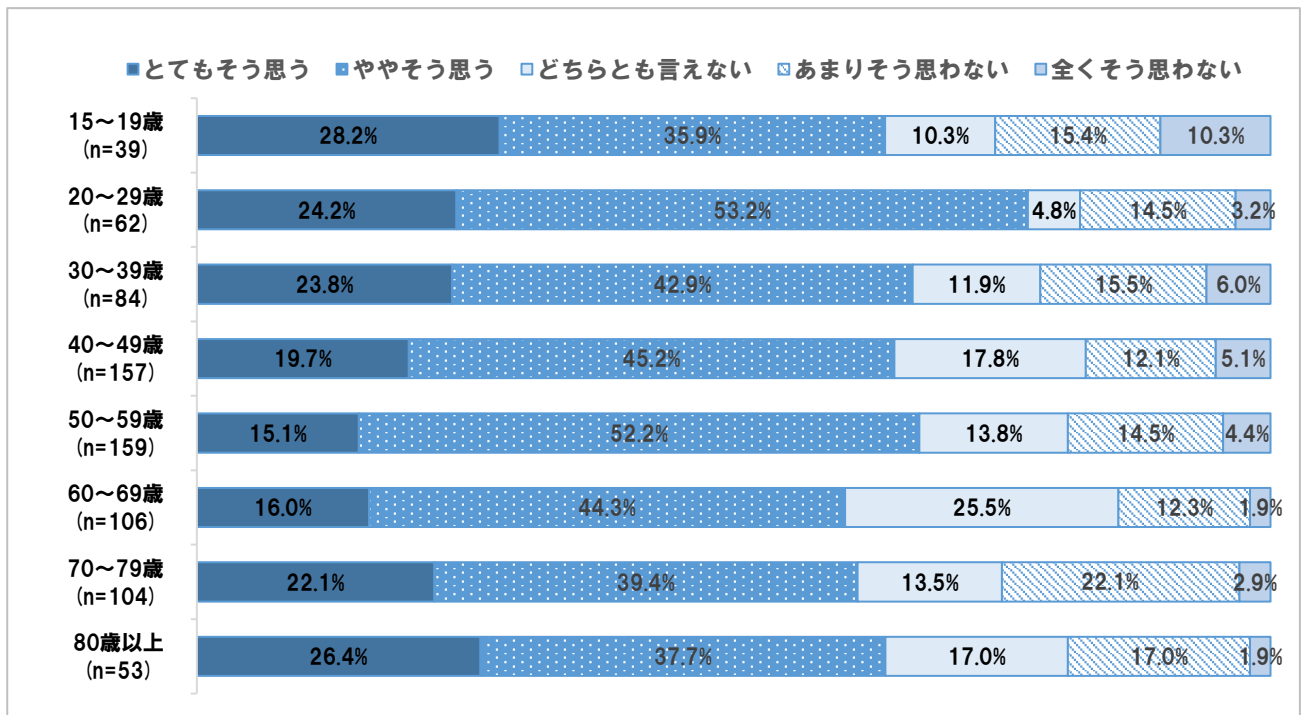
② 年度別推移



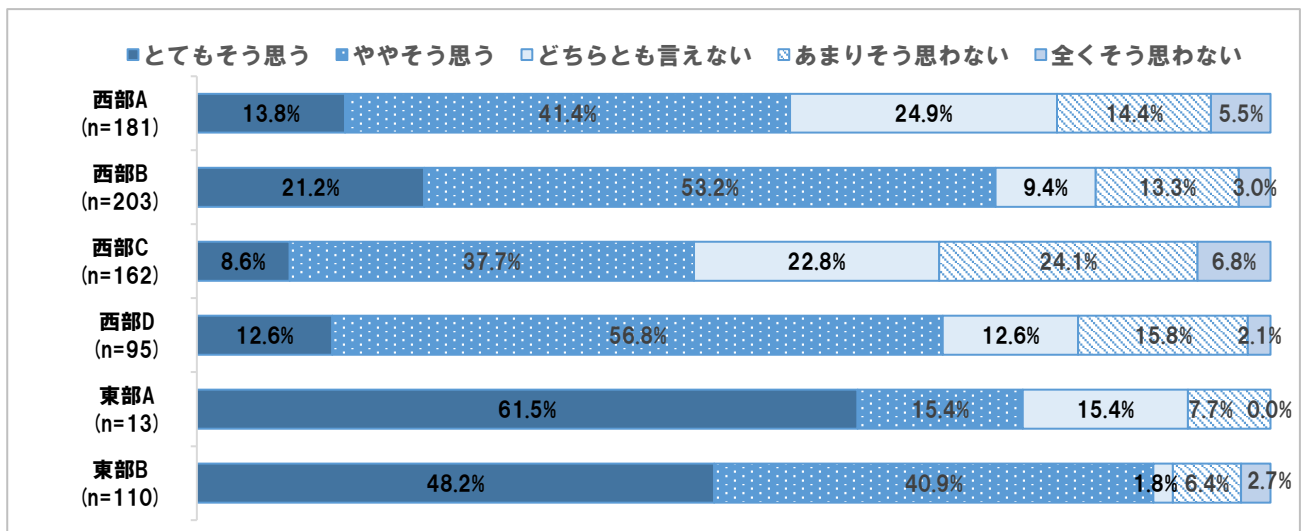
③ 性別



④ 年代別



⑤ 地域別 ※東部Aに関しては、回収サンプル数が少ないため、分析結果の数値は参考値とする。

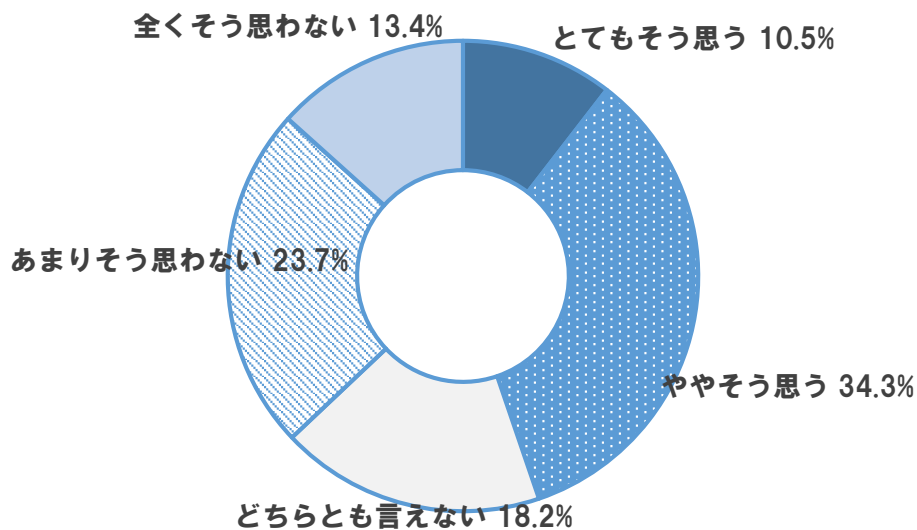


問14 電車・バスなどの公共交通へのアクセスが便利だ (〇は1つ)

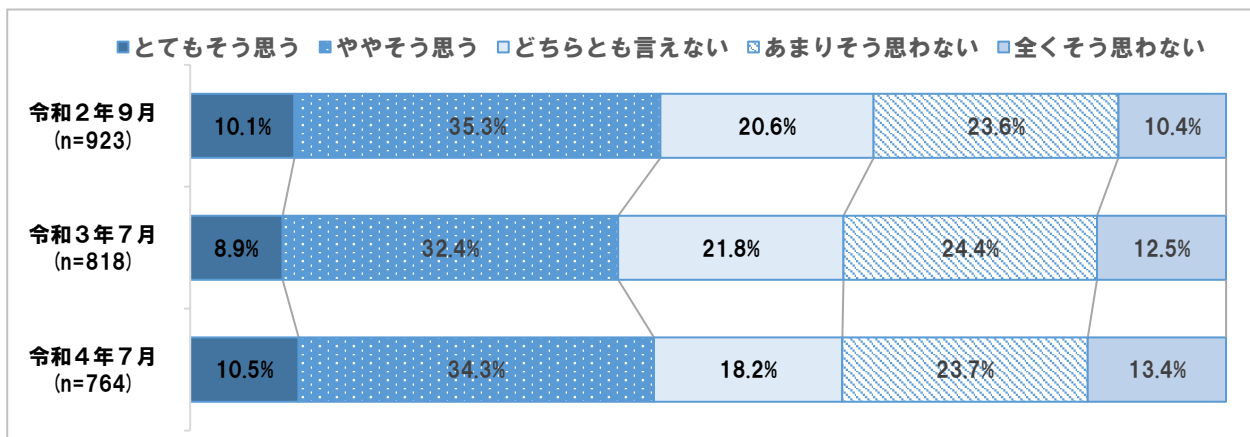
- ①全体では、「とてもそう思う」と「ややそう思う」を合わせた『肯定的な意見』が44.8%、「あまりそう思わない」と「全くそう思わない」を合わせた『否定的な意見』は37.1%となっており、『肯定的な意見』が『否定的な意見』を上回っている。
- ②年度別では、『肯定的な意見』の割合について、令和3年度と4年度の間に大きな差は見られない。
- ③性別では、『肯定的な意見』の割合について、男性よりも女性が高くなっている。
- ④年代別では、60代において、『否定的な意見』が『肯定的な意見』を上回っている。
- ⑤地域別では、全ての西部エリアにおいて、『肯定的な意見』が『否定的な意見』を上回っているが、東部Bエリアでは、『否定的な意見』が『肯定的な意見』を大きく上回っている。

① 全体

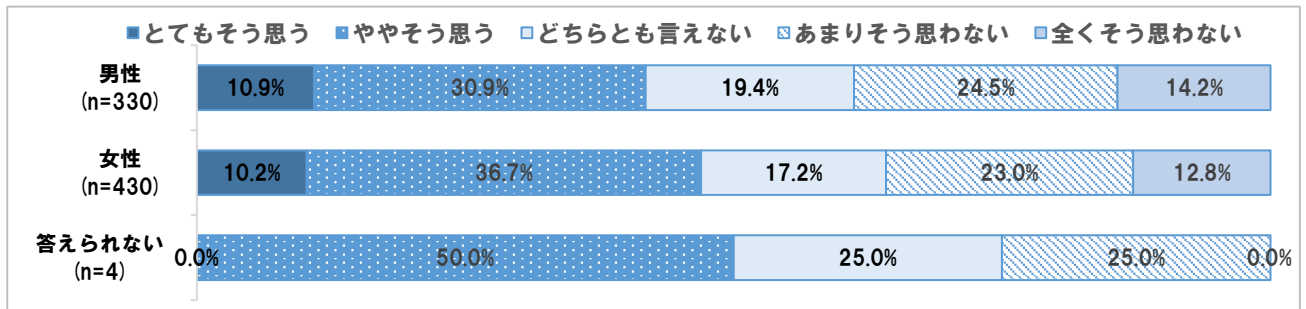
(n=764)



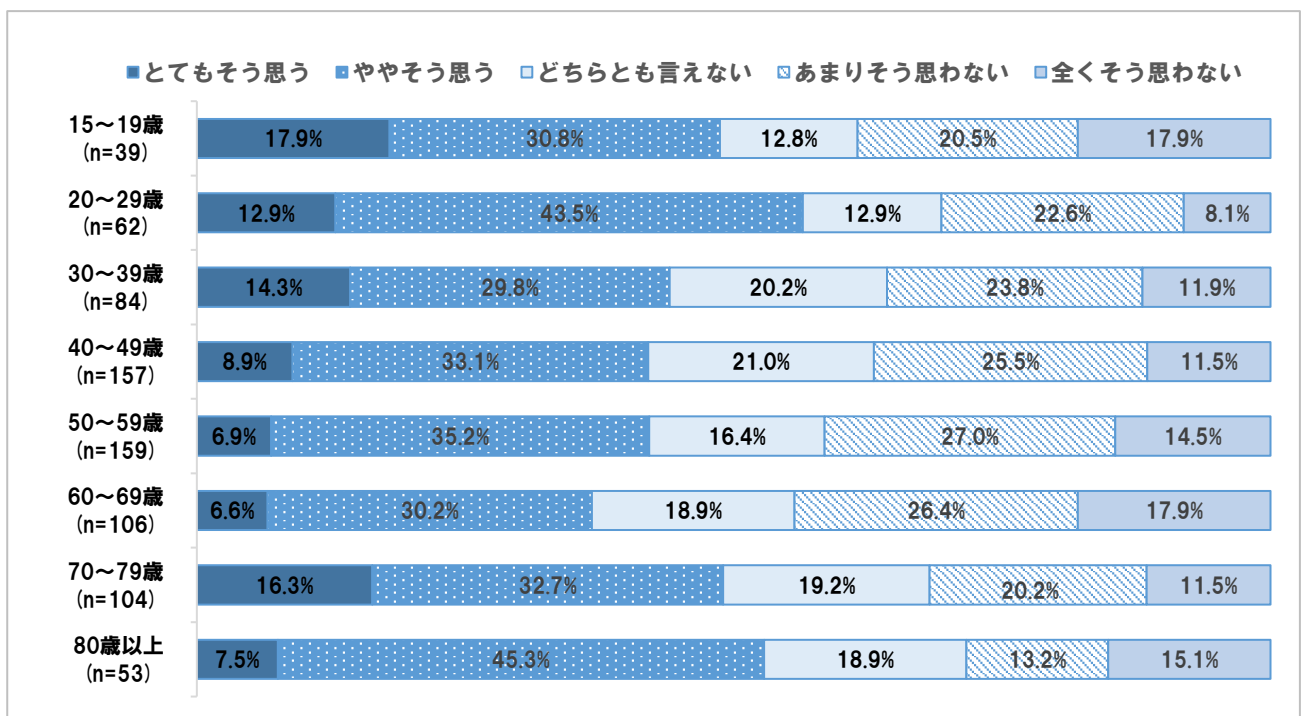
② 年度別推移



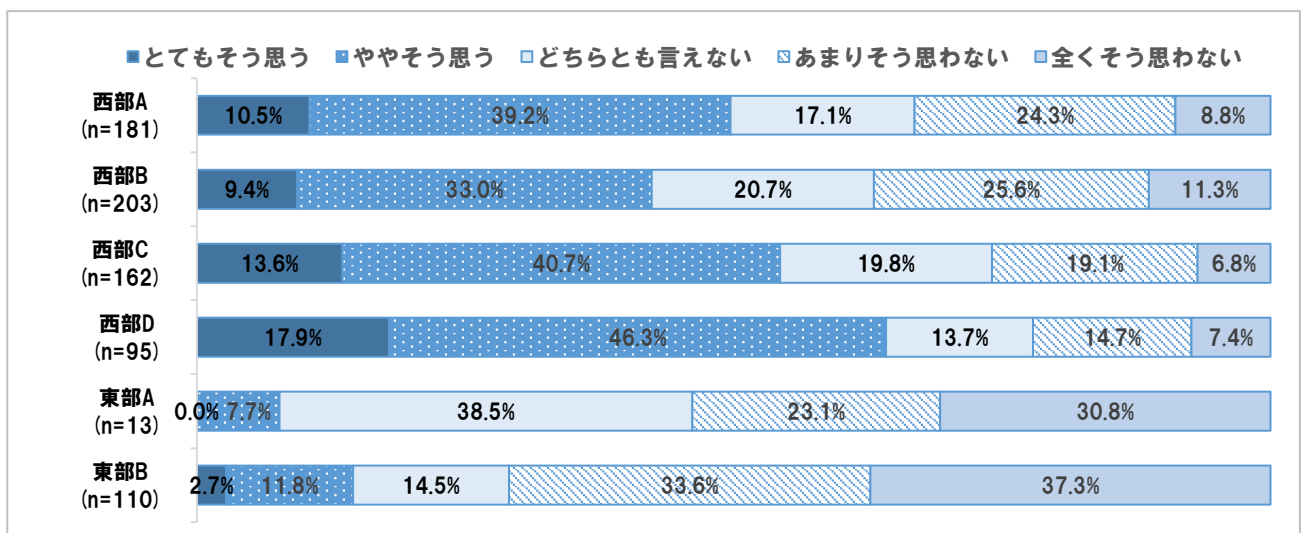
③ 性別



④ 年代別



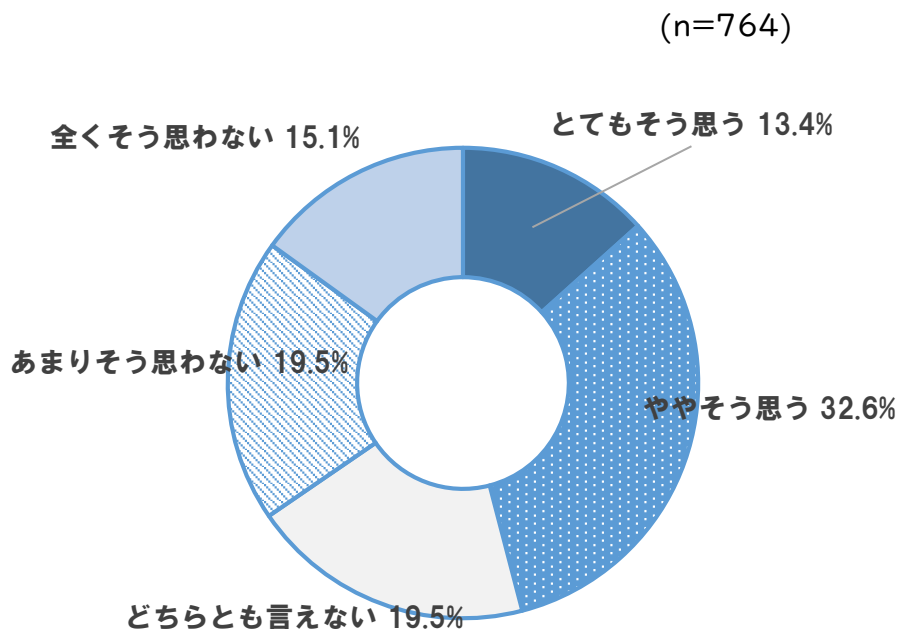
⑤ 地域別 ※東部Aに関しては、回収サンプル数が少ないため、分析結果の数値は参考値とする。



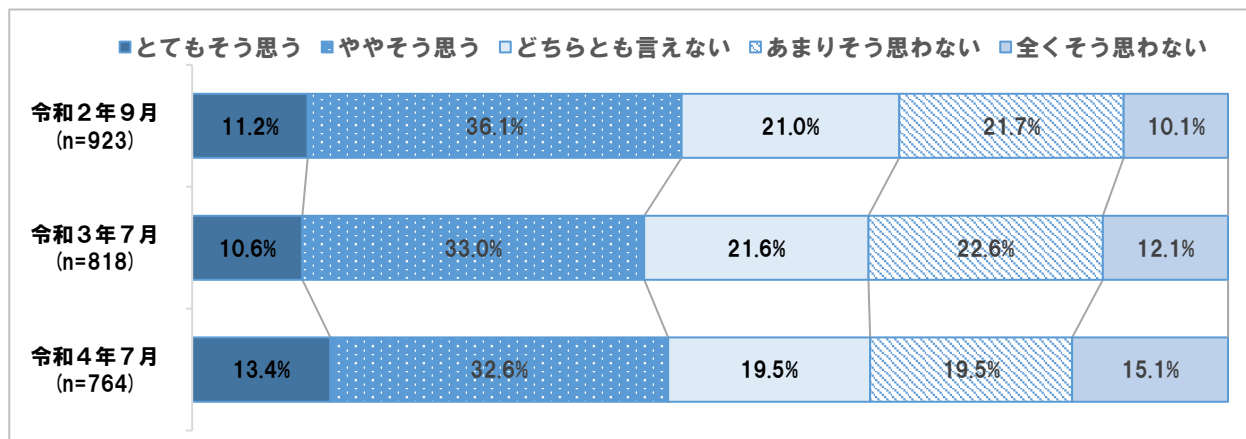
問15 職場など決まった場所に行くなら電車・バス移動が便利だ（〇は1つ）

- ①全体では、「とてもそう思う」と「ややそう思う」を合わせた『肯定的な意見』が46.0%、「あまりそう思わない」と「全くそう思わない」を合わせた『否定的な意見』は34.6%となっており、『肯定的な意見』が『否定的な意見』を上回っている。
- ②年度別では、『肯定的な意見』の割合について、令和3年度と4年度の間には大きな差は見られない。
- ③性別では、『肯定的な意見』の割合について、男女間に大きな差は見られない。
- ④年代別では、60代において、『否定的な意見』が『肯定的な意見』を上回っている。
- ⑤地域別では、全ての西部エリアにおいて、『肯定的な意見』が『否定的な意見』を上回っているが、東部Bエリアでは、『否定的な意見』が『肯定的な意見』を大きく上回っている。

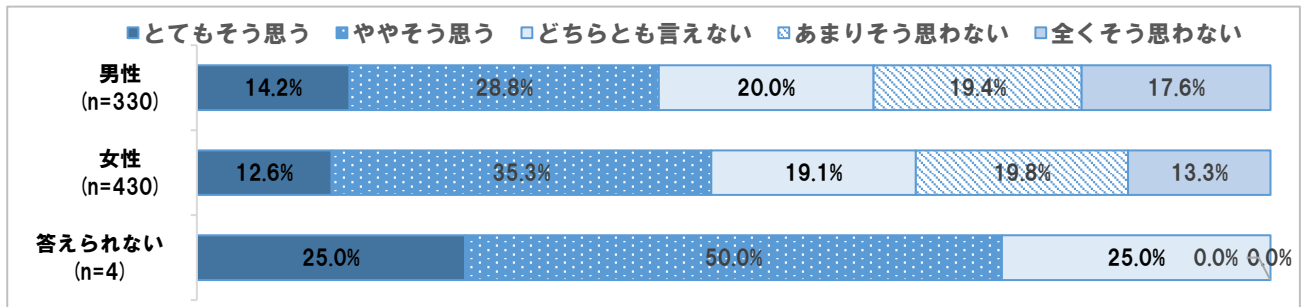
① 全体



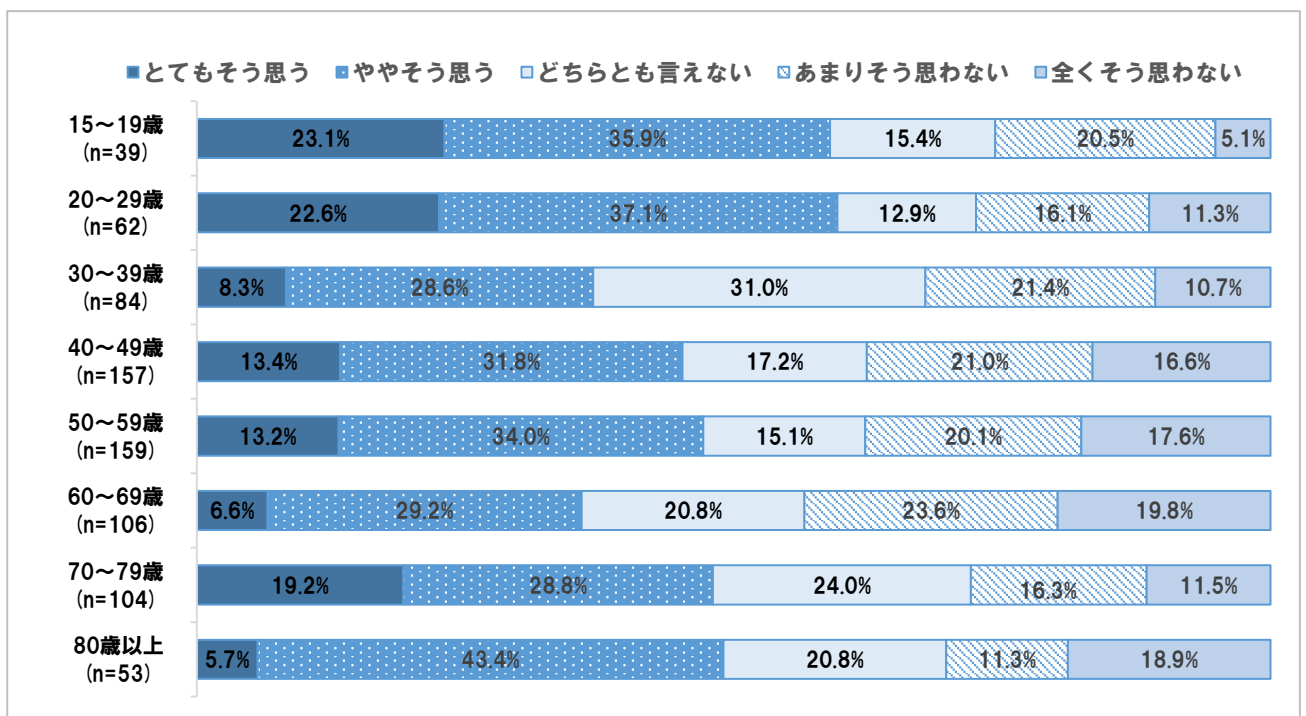
② 年度別推移



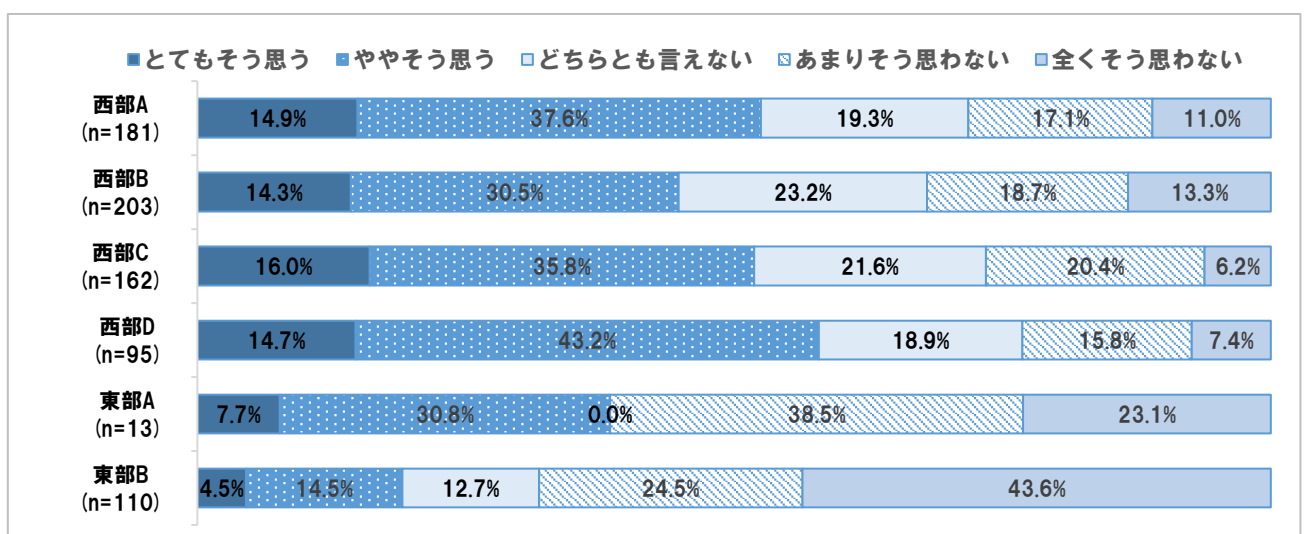
③ 性別



④ 年代別



⑤ 地域別 ※東部Aに関しては、回収サンプル数が少ないため、分析結果の数値は参考値とする。

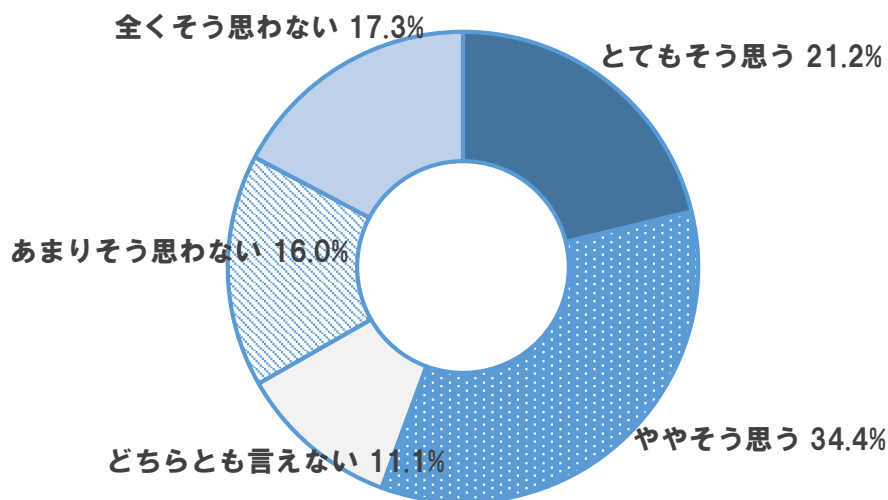


問16 日常のものは、歩ける範囲でひとつとおり揃う（〇は1つ）


- ①全体では、「とてもそう思う」と「ややそう思う」を合わせた『肯定的な意見』が 55.6%、「あまりそう思わない」と「全くそう思わない」を合わせた『否定的な意見』は33.3%となっており、『肯定的な意見』が『否定的な意見』を大きく上回っている。
- ②年度別では、『肯定的な意見』の割合について、令和3年度よりも4年度が高くなっている。
- ③性別では、『肯定的な意見』の割合について、男性よりも女性が高くなっている。
- ④年代別では、全ての年代において、『肯定的な意見』が『否定的な意見』を上回っている。
- ⑤地域別では、全ての西部エリアにおいて、『肯定的な意見』が『否定的な意見』を大きく上回っているが、東部Bエリアでは、『否定的な意見』が『肯定的な意見』を大きく上回っている。

① 全体

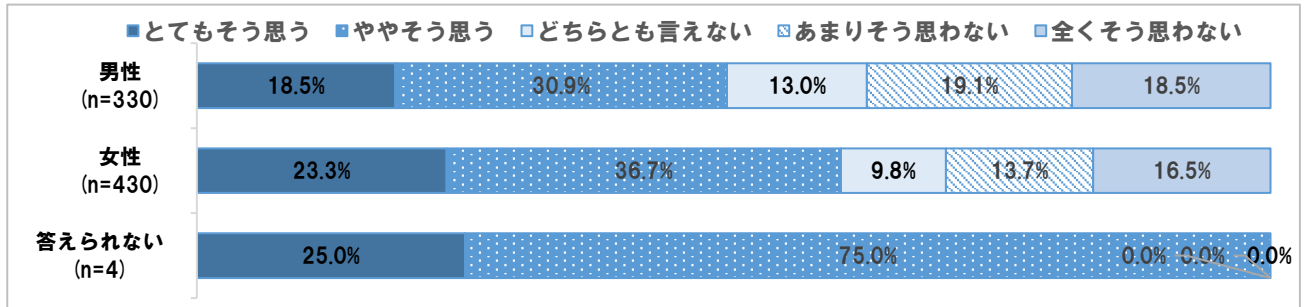
(n=764)



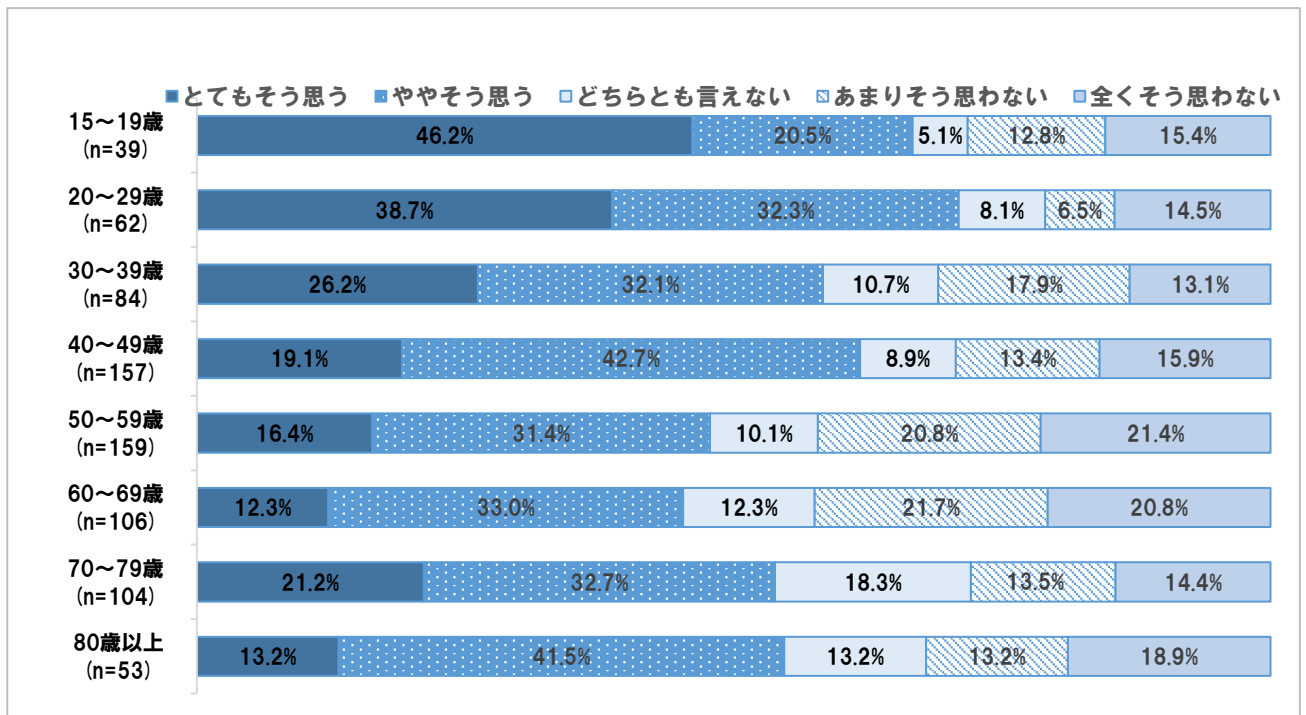
② 年度別推移



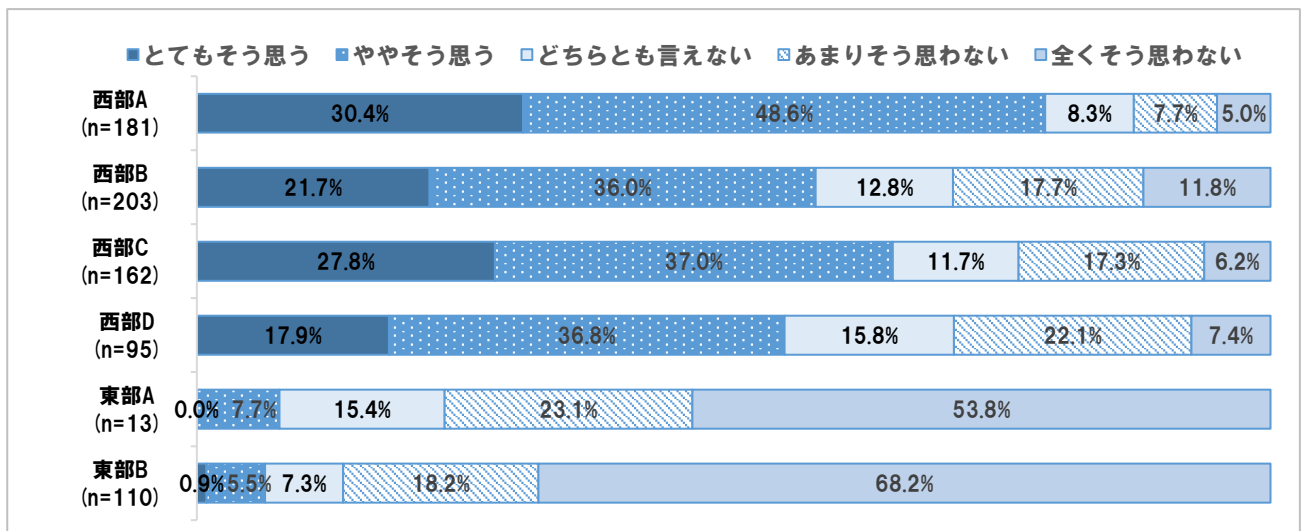
③ 性別



④ 年代別



⑤ 地域別 ※東部Aに関しては、回収サンプル数が少ないため、分析結果の数値は参考値とする。

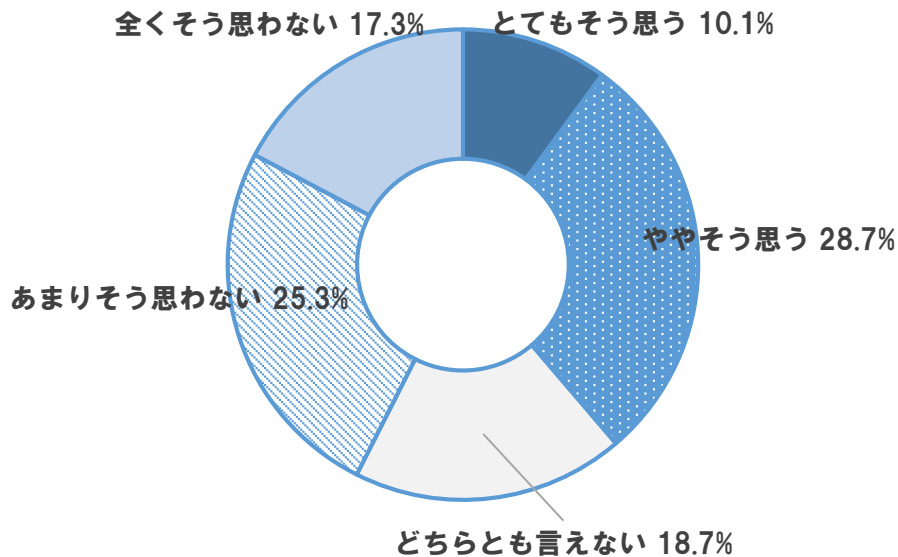


問17 徒歩や自転車の移動が快適だ (〇は1つ)

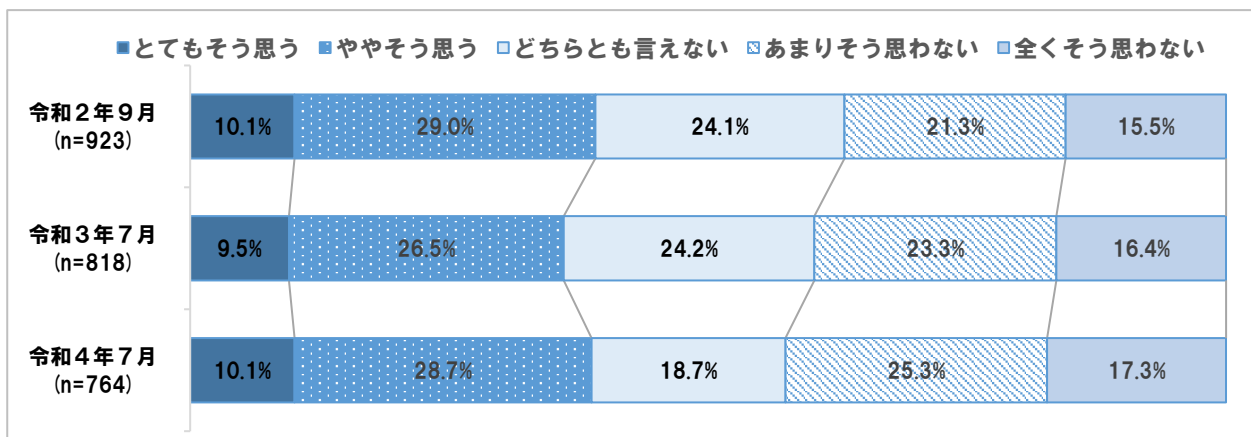
- ①全体では、「とても思う」と「やや思う」を合わせた『肯定的な意見』が38.8%、「あまりそう思わない」と「全くそう思わない」を合わせた『否定的な意見』は42.6%となっており、ほぼ同じ割合となっている。
- ②年度別では、『肯定的な意見』の割合について、令和3年度と4年度の間には大きな差は見られない。
- ③性別では、『肯定的な意見』の割合について、男性よりも女性が高くなっている。
- ④年代別では、30代、50代、60代、70代において、『否定的な意見』が『肯定的な意見』を上回っている。
- ⑤地域別では、西部B、西部D、東部Bエリアにおいて、『否定的な意見』が『肯定的な意見』を上回っている。

① 全体

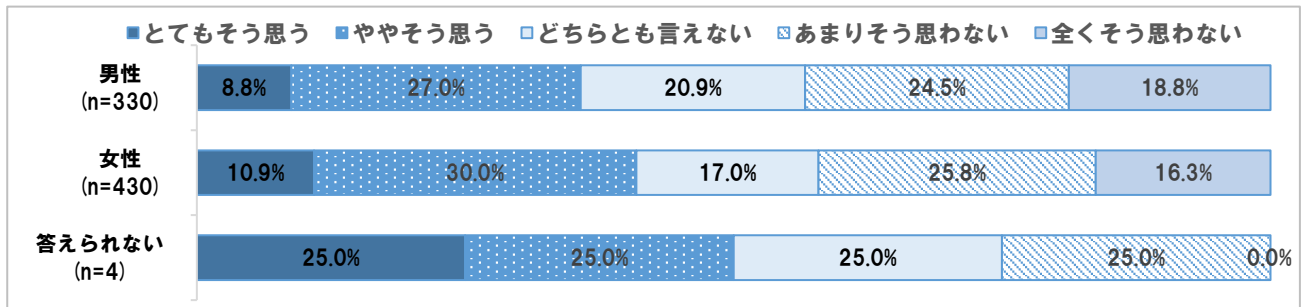
(n=764)



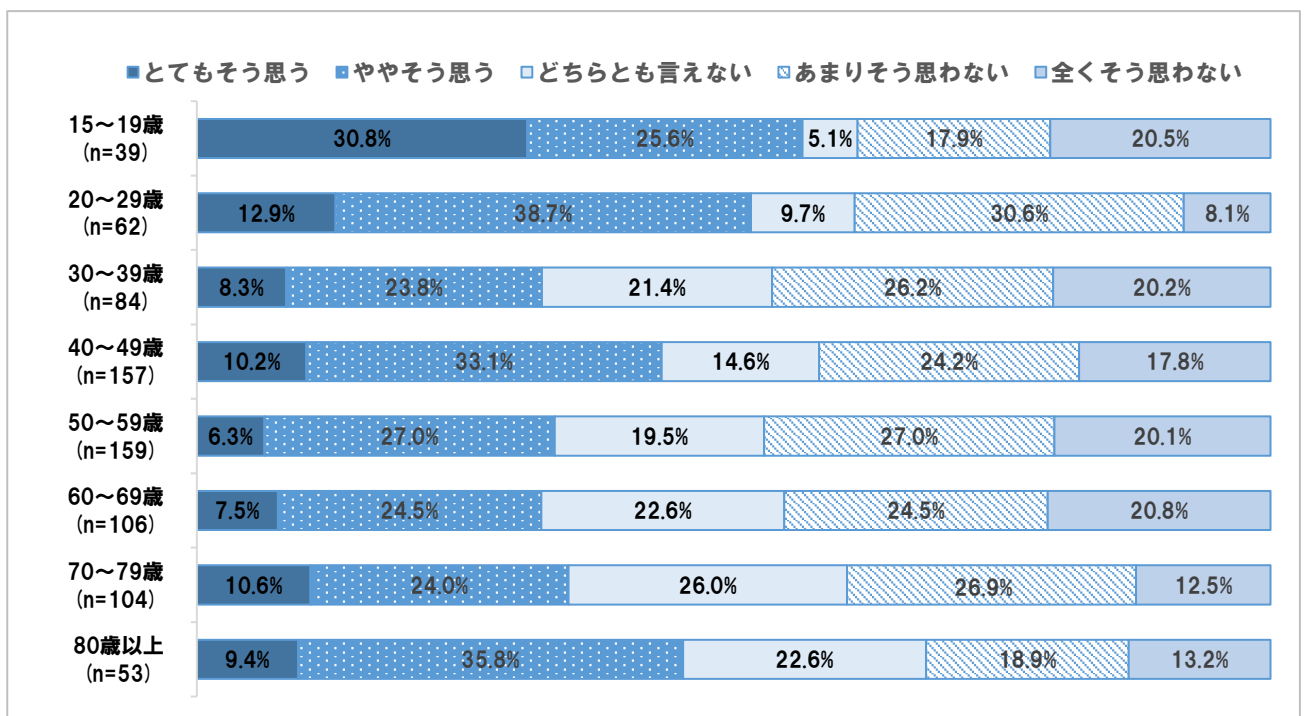
② 年度別推移



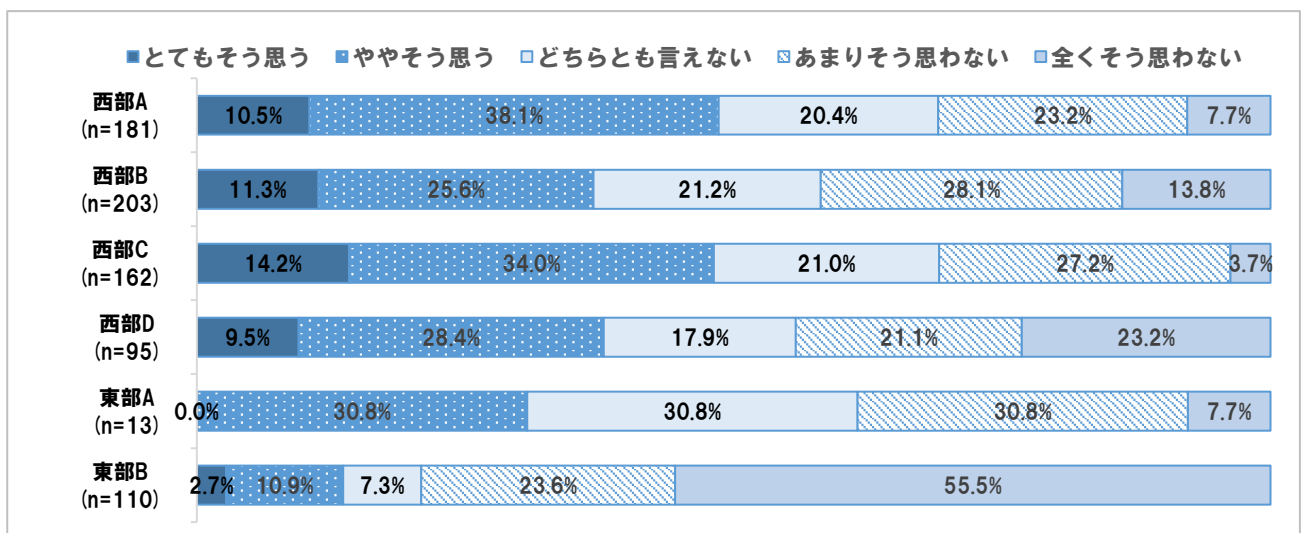
③ 性別



④ 年代別



⑤ 地域別 ※東部Aに関しては、回収サンプル数が少ないため、分析結果の数値は参考値とする。

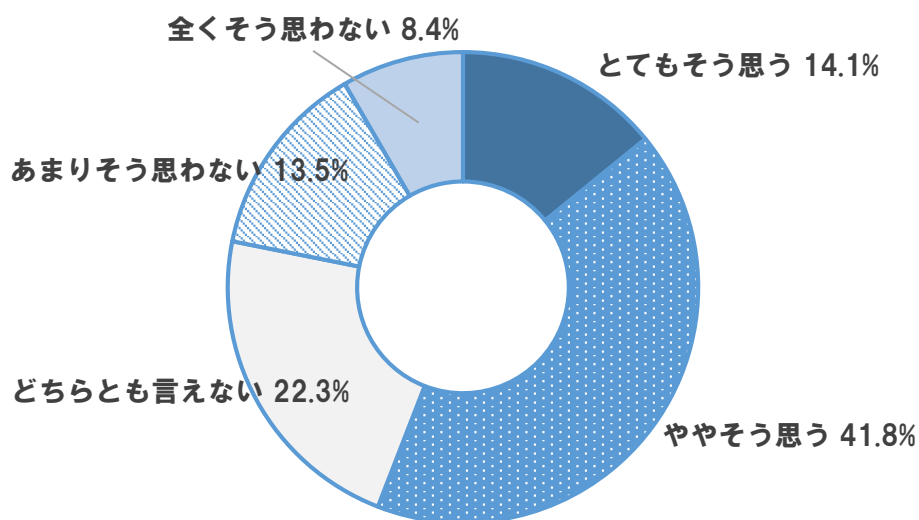


問18 幹線道路・高速道路へのアクセスが便利だ（〇は1つ）

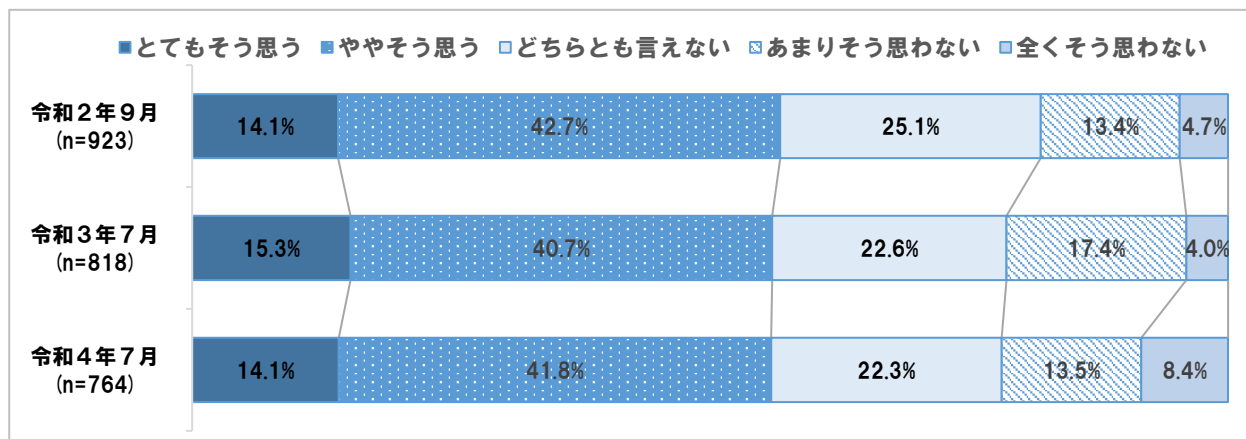
- ①全体では、「とてもそう思う」と「ややそう思う」を合わせた『肯定的な意見』が55.9%、「あまりそう思わない」と「全くそう思わない」を合わせた『否定的な意見』は21.9%となっており、『肯定的な意見』が『否定的な意見』を大きく上回っている。
- ②年度別では、『肯定的な意見』の割合について、令和3年度と4年度の間には大きな差は見られない。
- ③性別では、『肯定的な意見』の割合について、女性よりも男性が高くなっている。
- ④年代別では、15～19歳を除く全ての年代において、『肯定的な意見』が『否定的な意見』を上回っている。
- ⑤地域別では、東部Bエリアにおいて、『否定的な意見』が『肯定的な意見』を大きく上回っている。

① 全体

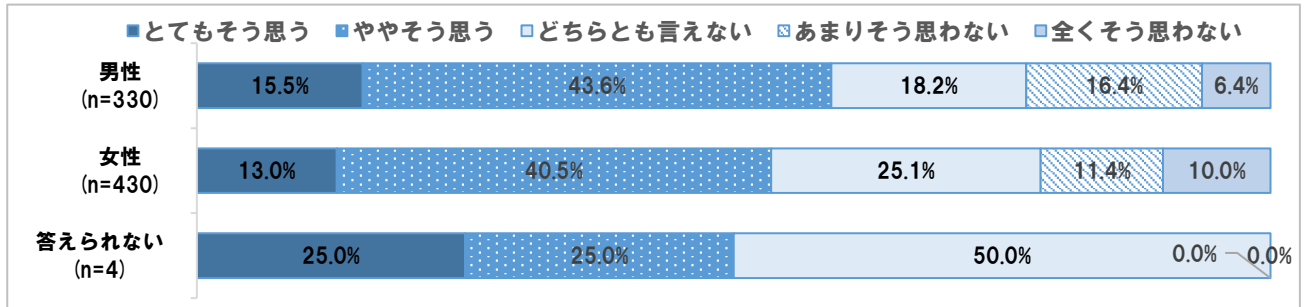
(n=764)



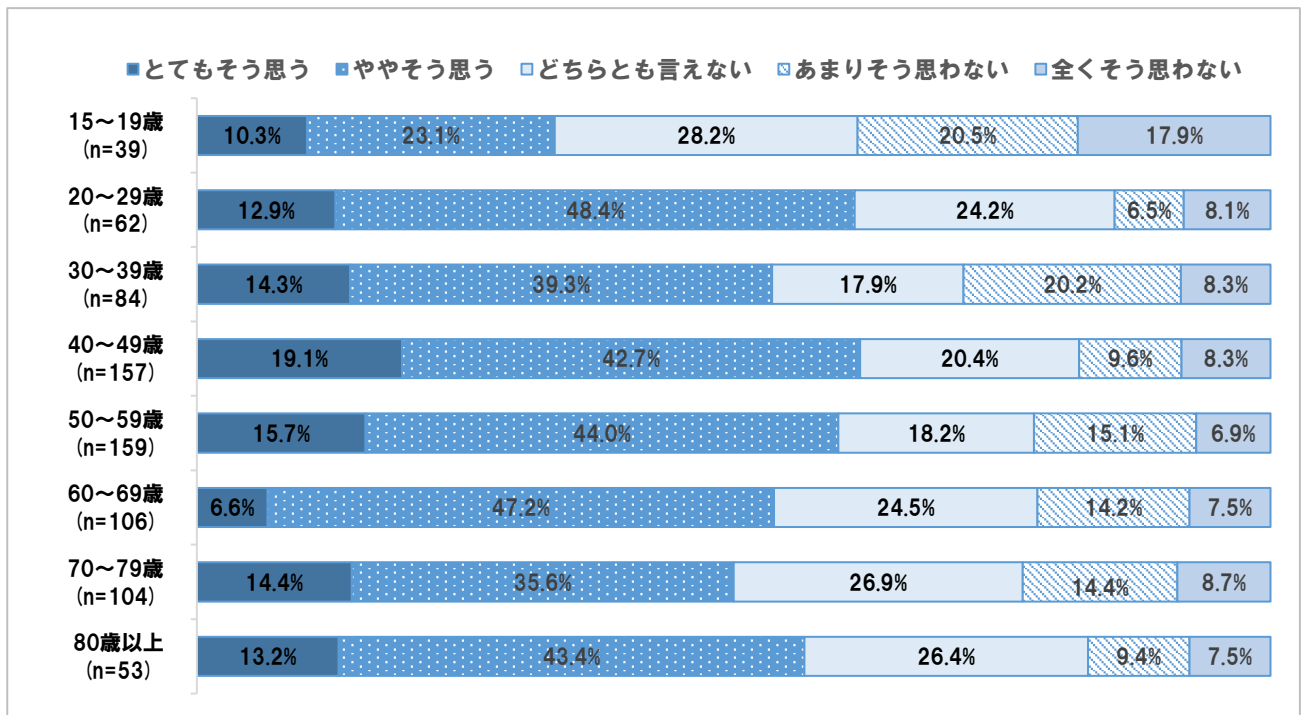
② 年度別推移



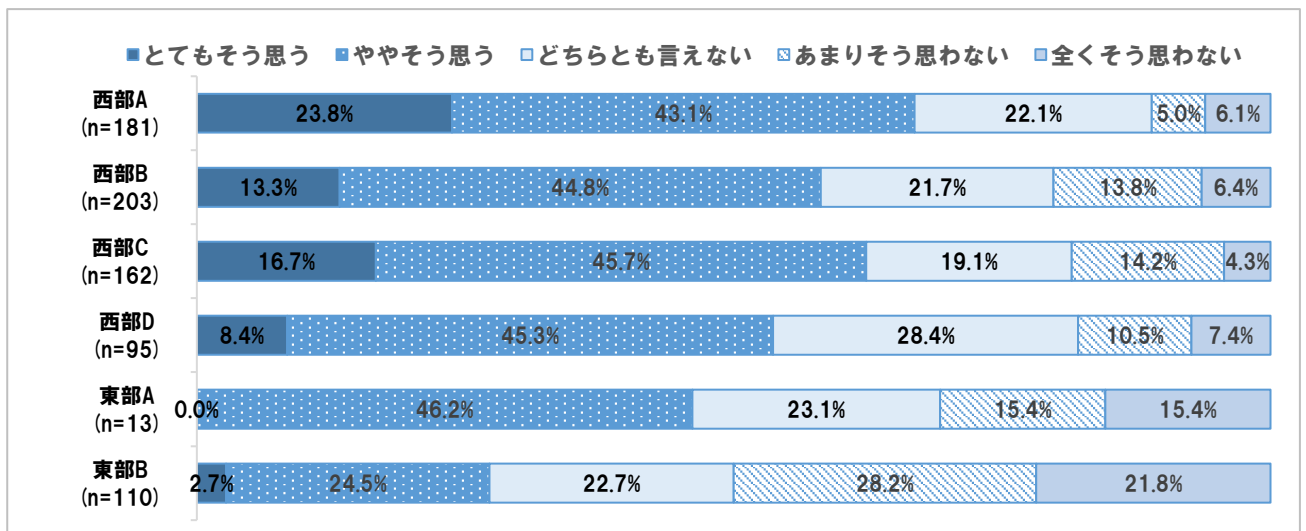
③ 性別



④ 年代別



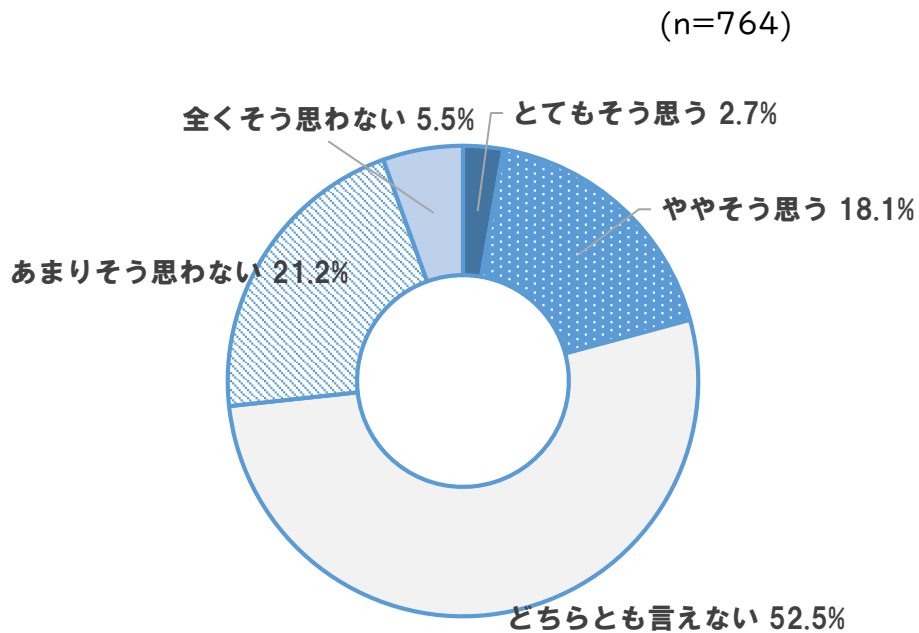
⑤ 地域別 ※東部Aに関しては、回収サンプル数が少ないため、分析結果の数値は参考値とする。



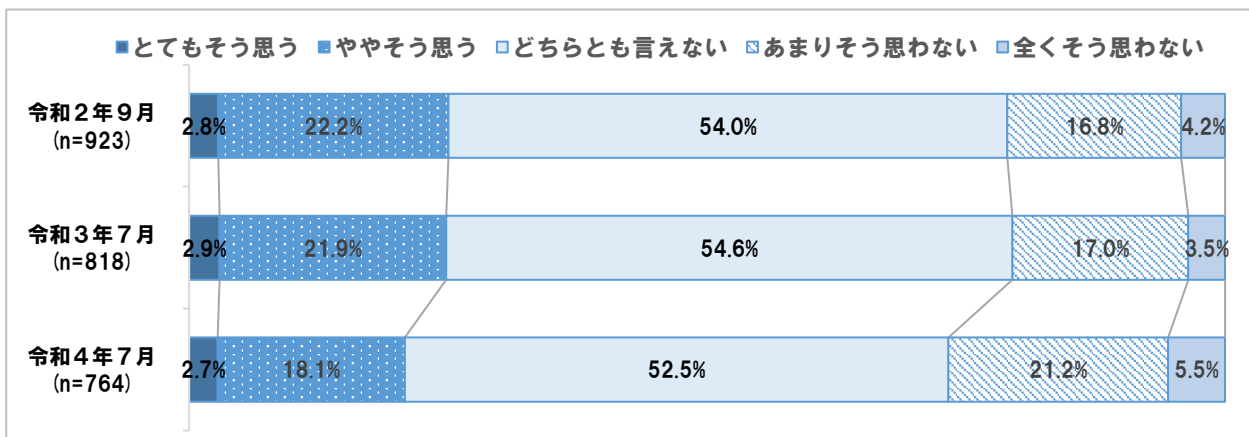
問19 防災対策がしっかりしている（〇は1つ）

- ①全体では、「とてもそう思う」と「ややそう思う」を合わせた『肯定的な意見』が20.8%、「あまりそう思わない」と「全くそう思わない」を合わせた『否定的な意見』は26.7%となっており、『否定的な意見』が『肯定的な意見』を上回っている。
- ②年度別では、『肯定的な意見』の割合について、令和3年度と4年度の間には大きな差は見られない。
- ③性別では、『肯定的な意見』の割合について、男女間に大きな差は見られない。
- ④年代別では、80歳以上を除く全ての年代において、『否定的な意見』が『肯定的な意見』を上回っている。
- ⑤地域別では、一般的に『否定的な意見』が『肯定的な意見』を上回っている。

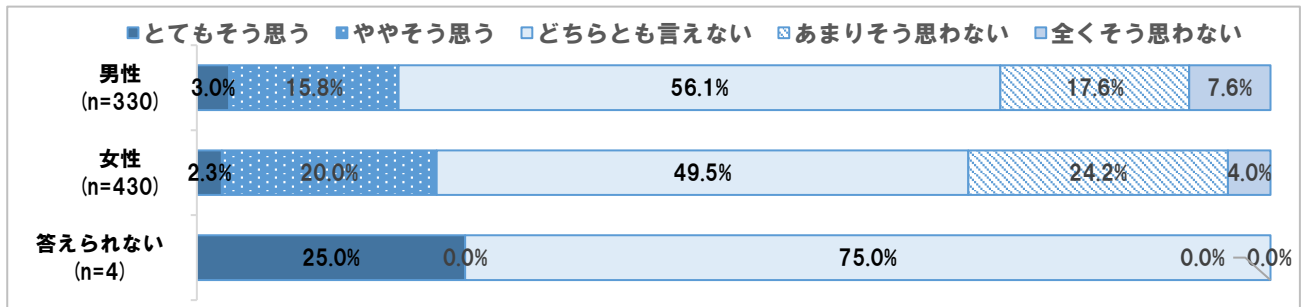
① 全体



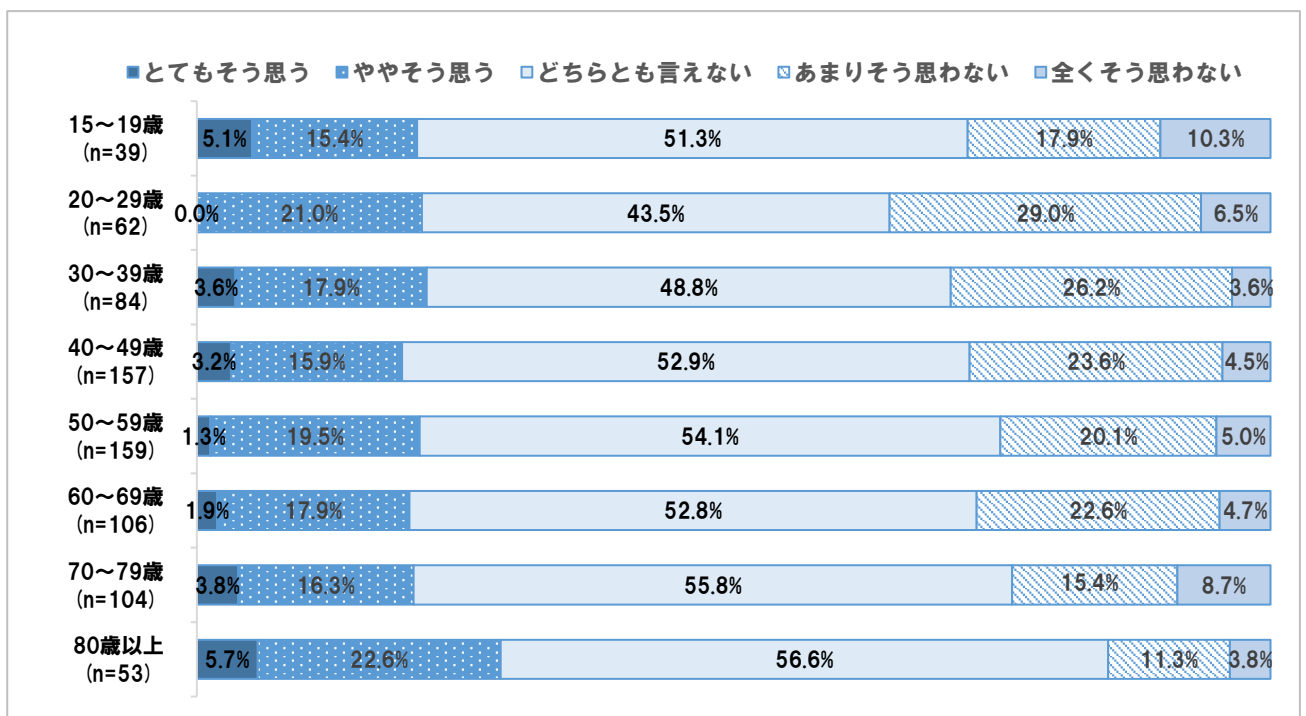
② 年度別推移



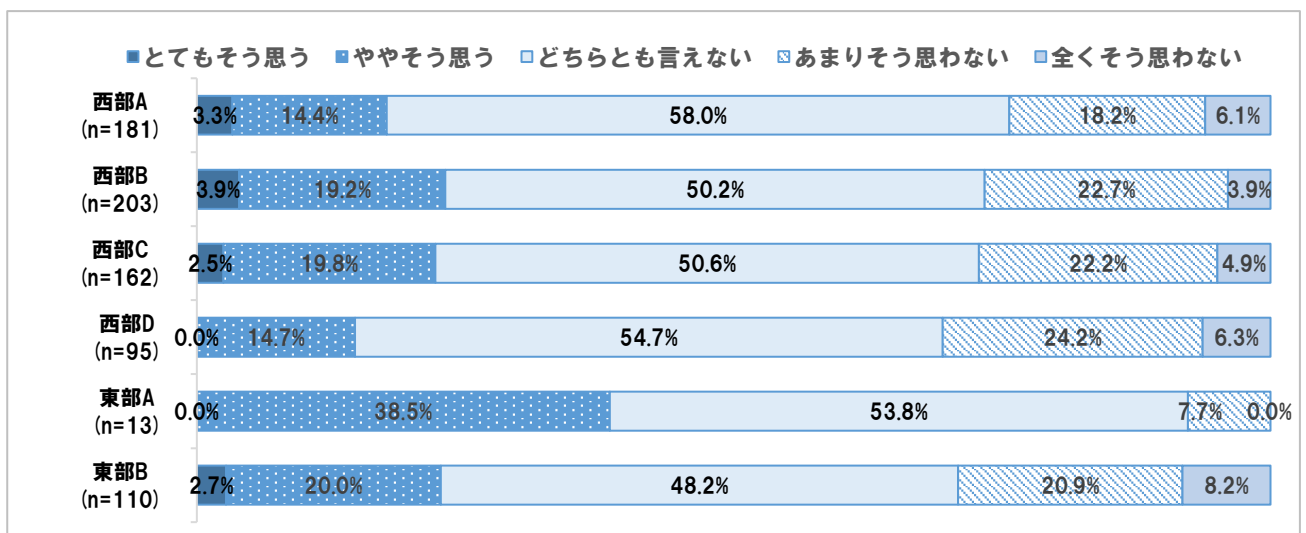
③ 性別



④ 年代別



⑤ 地域別 ※東部Aに関しては、回収サンプル数が少ないため、分析結果の数値は参考値とする。

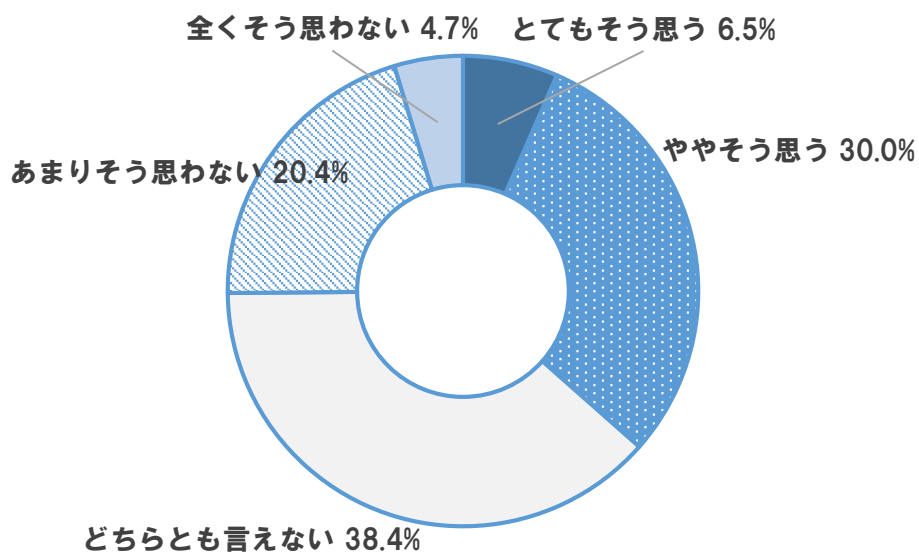


問20 地域の見守りがしっかりしている（〇は1つ）

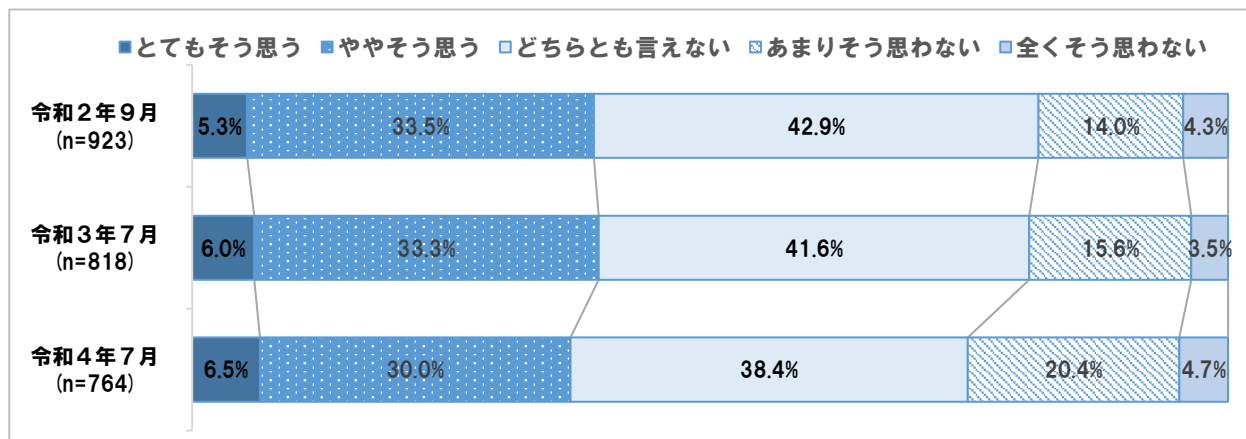
- ①全体では、「とてもそう思う」と「ややそう思う」を合わせた『肯定的な意見』が36.5%、「あまりそう思わない」と「全くそう思わない」を合わせた『否定的な意見』は 25.1%となっており、『肯定的な意見』が『否定的な意見』を上回っている。
- ②年度別では、『肯定的な意見』の割合について、令和3年度と4年度の間に大きな差は見られない。
- ③性別では、『肯定的な意見』の割合について、男女間に大きな差は見られない。
- ④年代別では、全ての年代において、『肯定的な意見』が『否定的な意見』を上回っている。
- ⑤地域別では、西部Dエリアを除く地域で、『肯定的な意見』が『否定的な意見』を上回っている。

① 全体

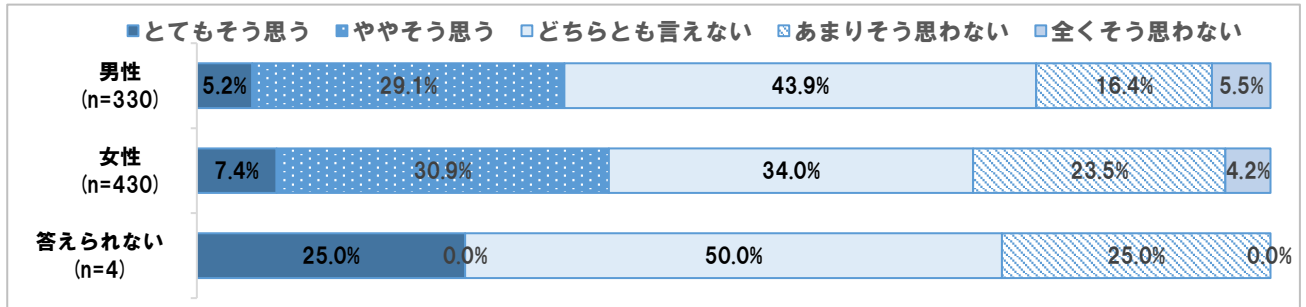
(n=764)



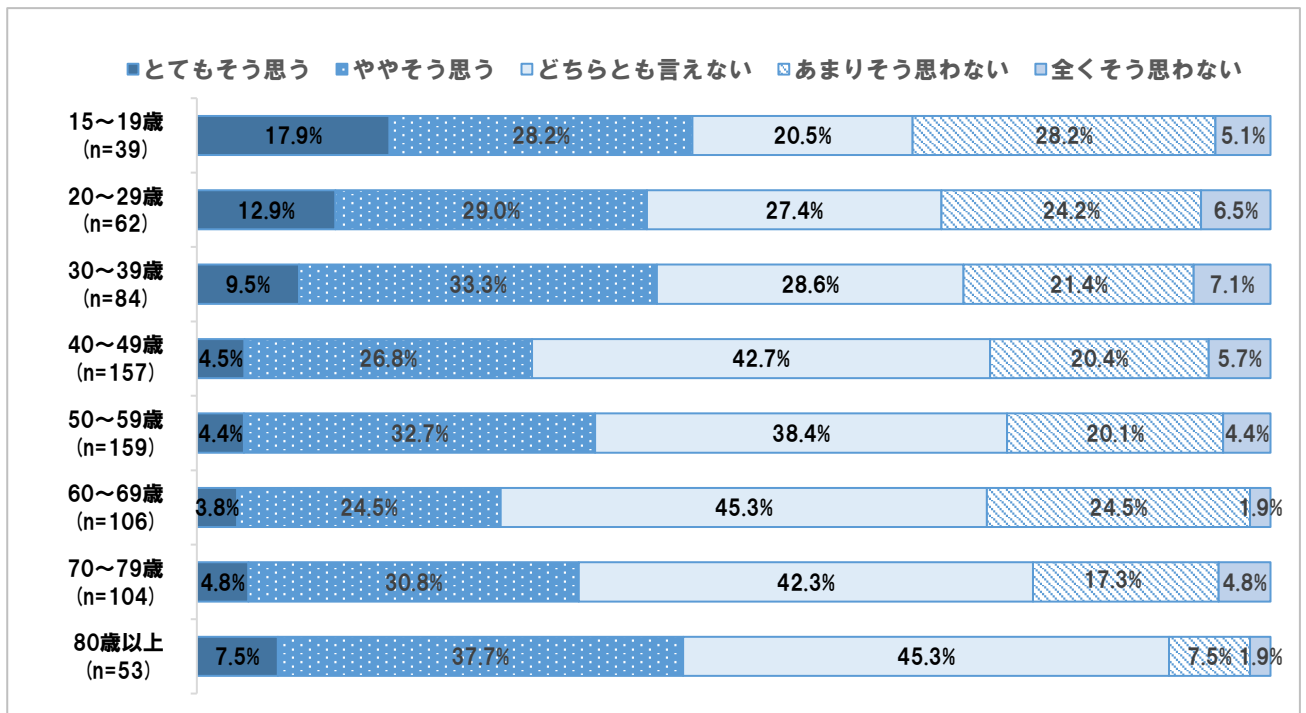
② 年度別推移



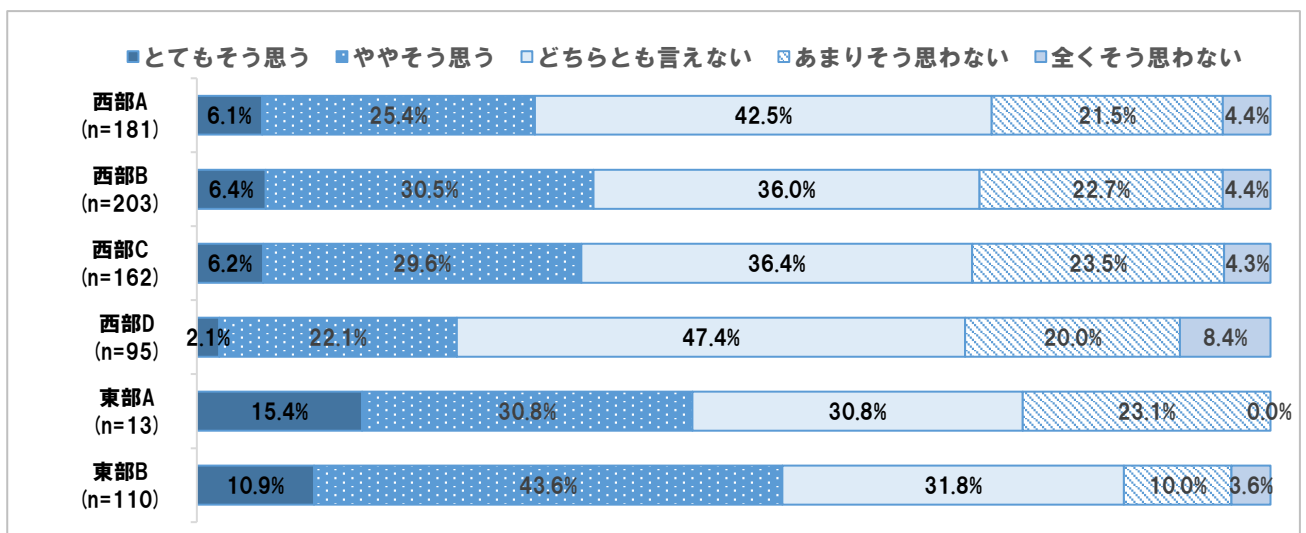
③ 性別



④ 年代別



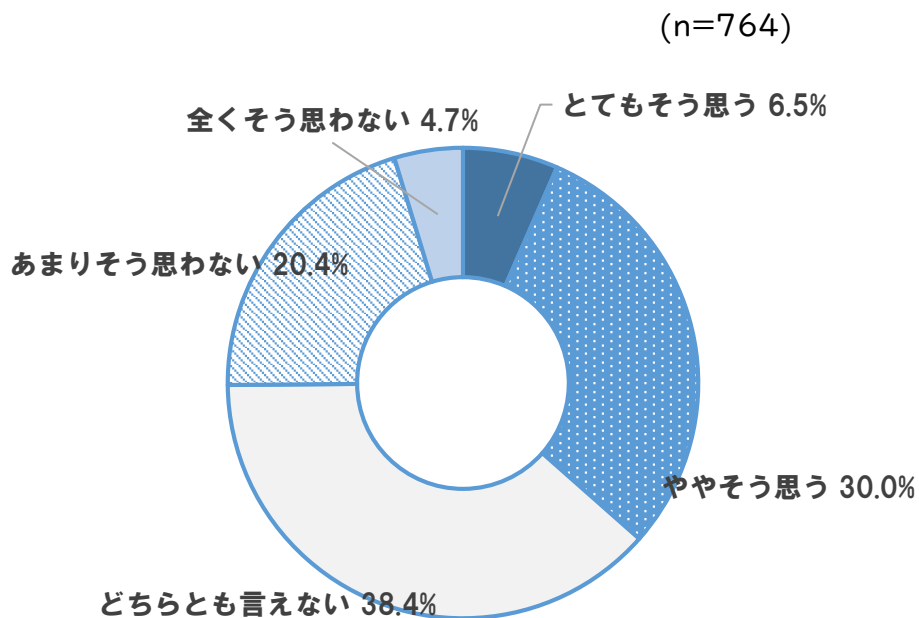
⑤ 地域別 ※東部Aに関しては、回収サンプル数が少ないため、分析結果の数値は参考値とする。




問21 交通事故や犯罪などが少ない（〇は1つ）

- ①全体では、「とてもそう思う」と「ややそう思う」を合わせた『肯定的な意見』が55.6%、「あまりそう思わない」と「全くそう思わない」を合わせた『否定的な意見』は10.7%となっており、『肯定的な意見』が『否定的な意見』を大きく上回っている。
- ②年度別では、『肯定的な意見』の割合について、令和3年度と4年度の間には大きな差は見られない。
- ③性別では、『肯定的な意見』の割合について、男女間に大きな差は見られない。
- ④年代別では、全ての年代において、『肯定的な意見』が『否定的な意見』を大きく上回っている。
- ⑤地域別では、一般的に、『肯定的な意見』が『否定的な意見』を大きく上回っている。

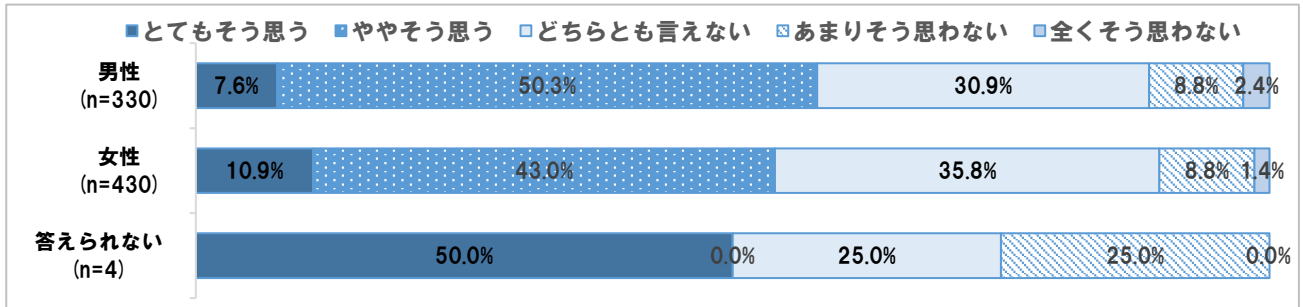
① 全体



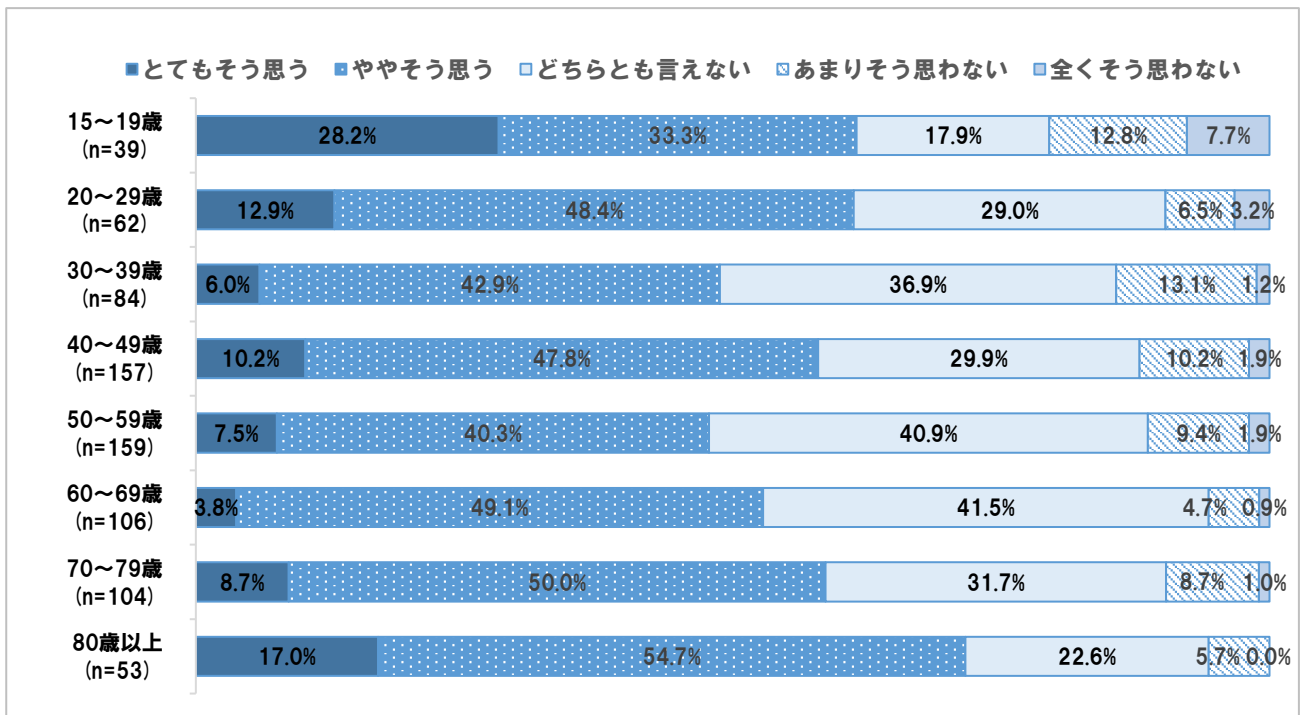
② 年度別推移



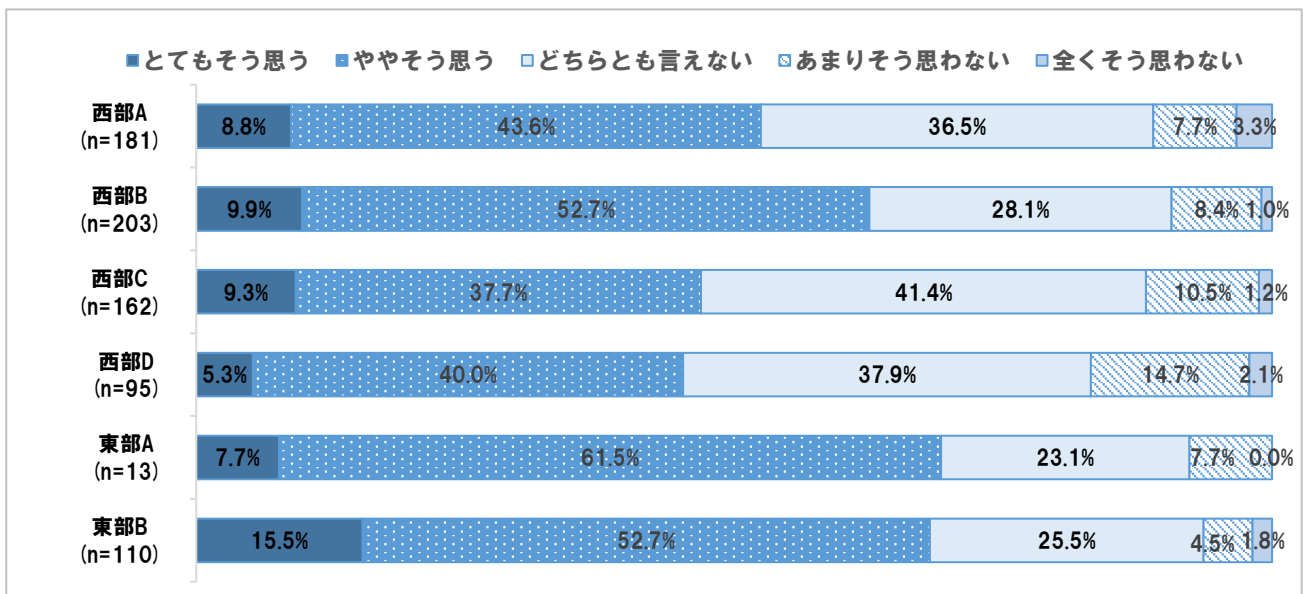
③ 性別



④ 年代別



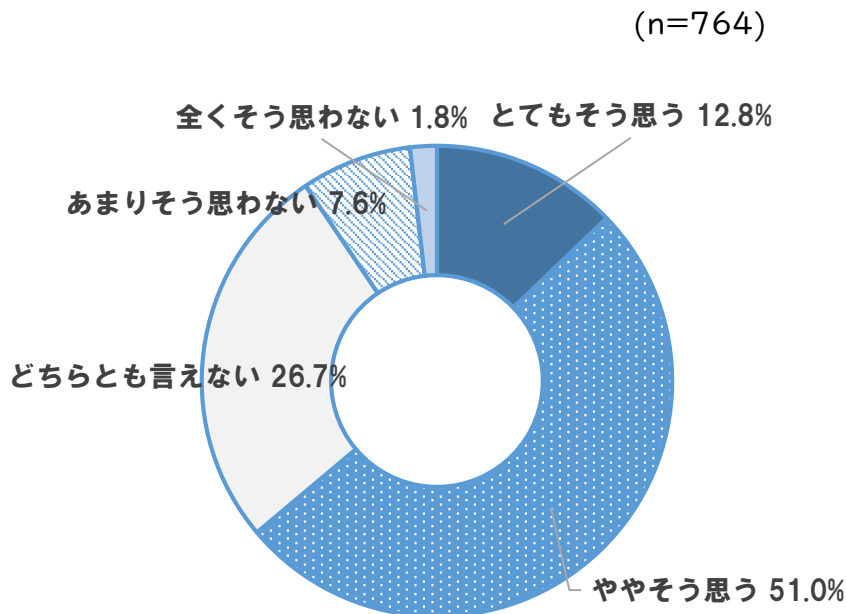
⑤ 地域別 ※東部Aに関しては、回収サンプル数が少ないため、分析結果の数値は参考値とする。



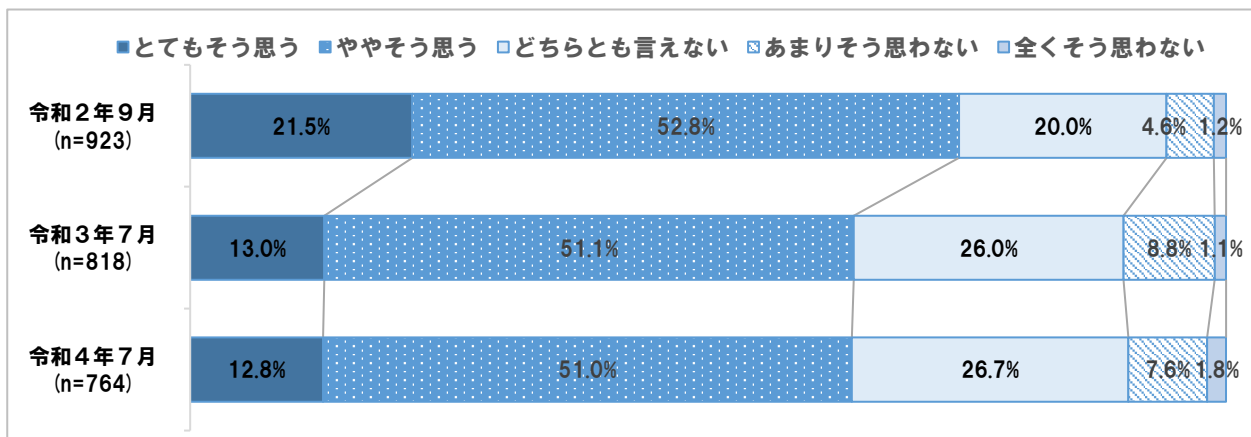
問22 自然災害が少ない（〇は1つ）

- ①全体では、「とてもそう思う」と「ややそう思う」を合わせた『肯定的な意見』が63.8%、「あまりそう思わない」と「全くそう思わない」を合わせた『否定的な意見』は9.4%となっており、『肯定的な意見』が『否定的な意見』を大きく上回っている。
- ②年度別では、『肯定的な意見』の割合について、令和3年度と4年度の間大きな差は見られない。
- ③性別では、『肯定的な意見』の割合について、男女間に大きな差は見られない。
- ④年代別では、全ての年代において、『肯定的な意見』が『否定的な意見』を大きく上回っている。
- ⑤地域別では、全般的に、『肯定的な意見』が『否定的な意見』を大きく上回っている。

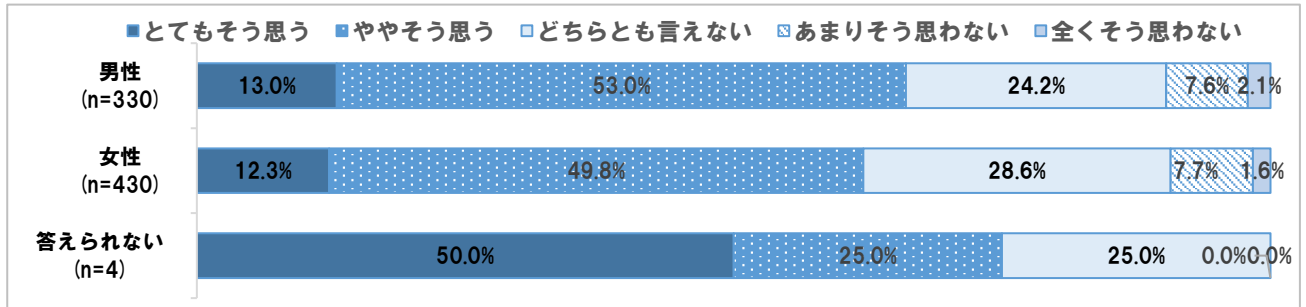
① 全体



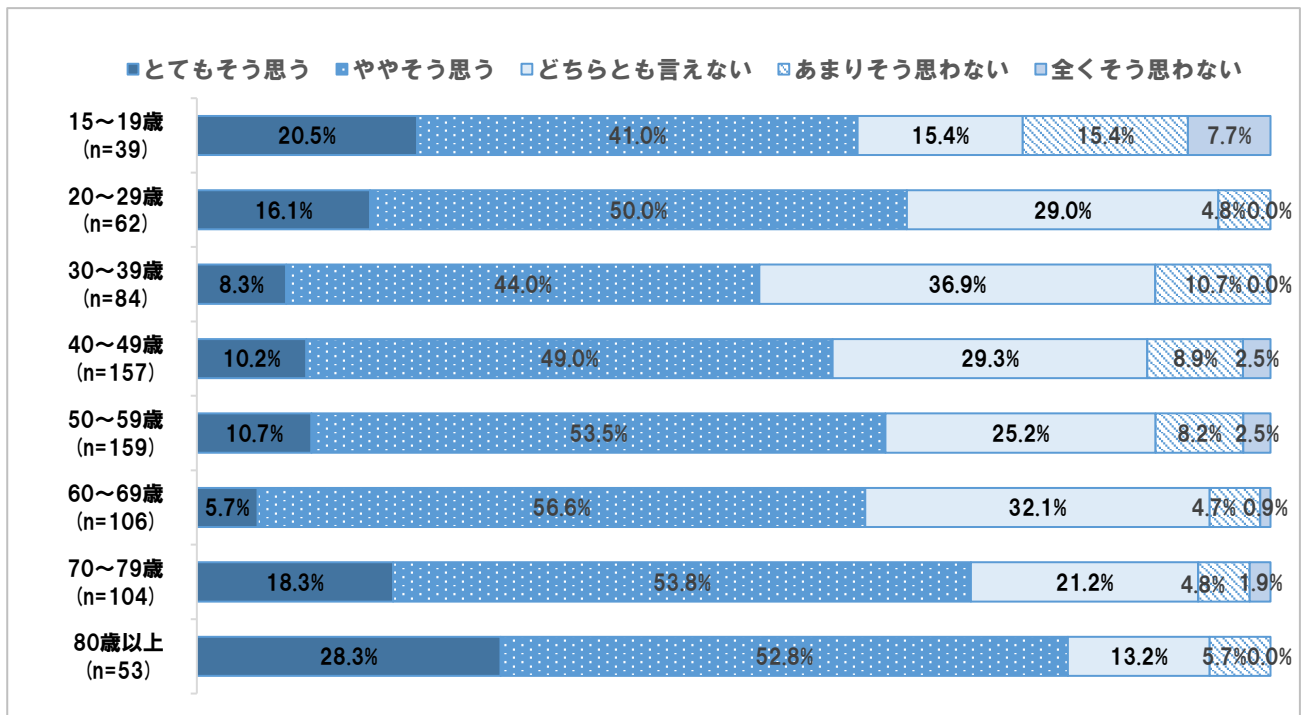
② 年度別推移



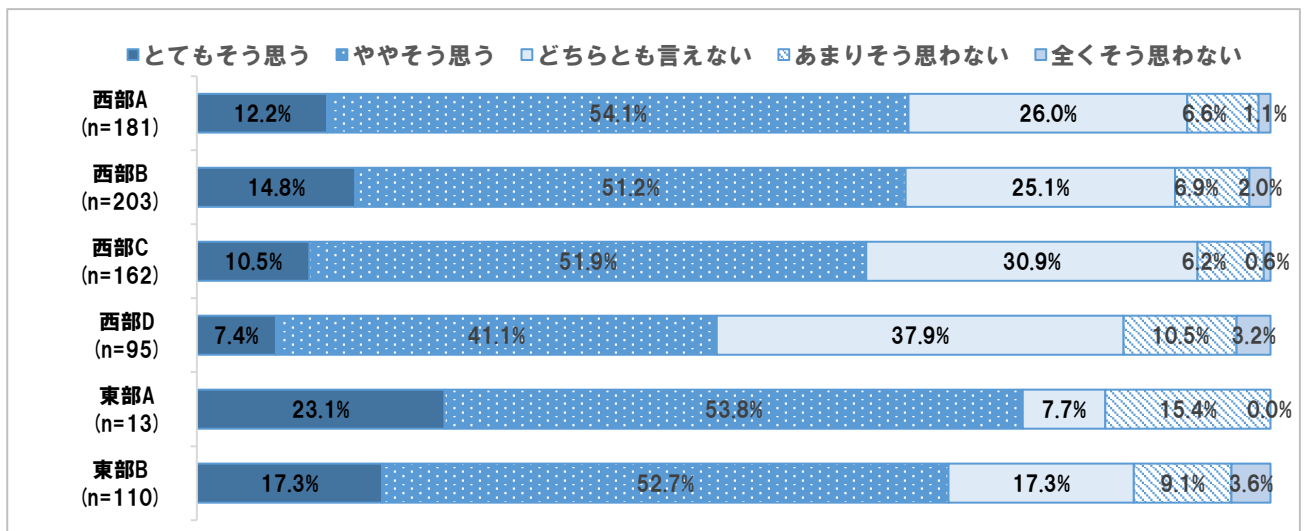
③ 性別



④ 年代別



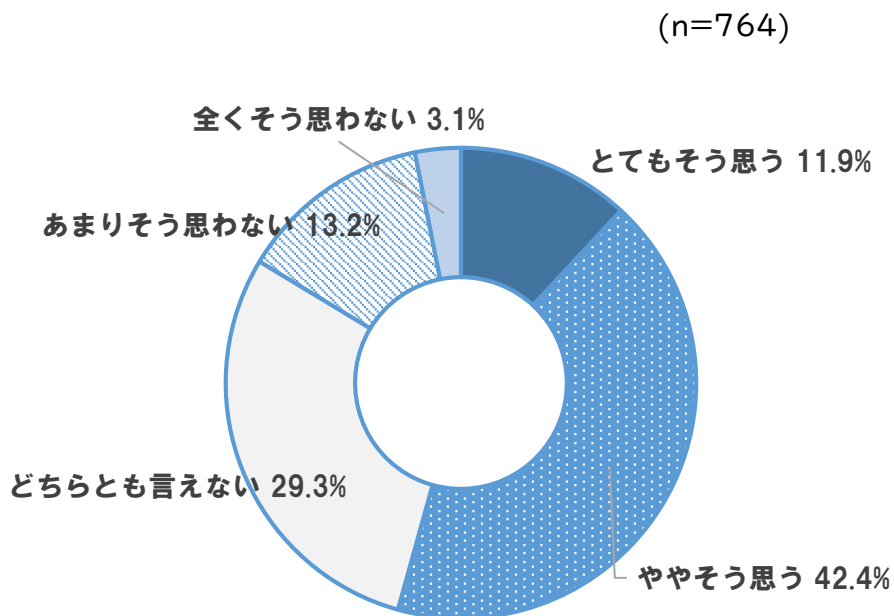
⑤ 地域別 ※東部Aに関しては、回収サンプル数が少ないため、分析結果の数値は参考値とする。



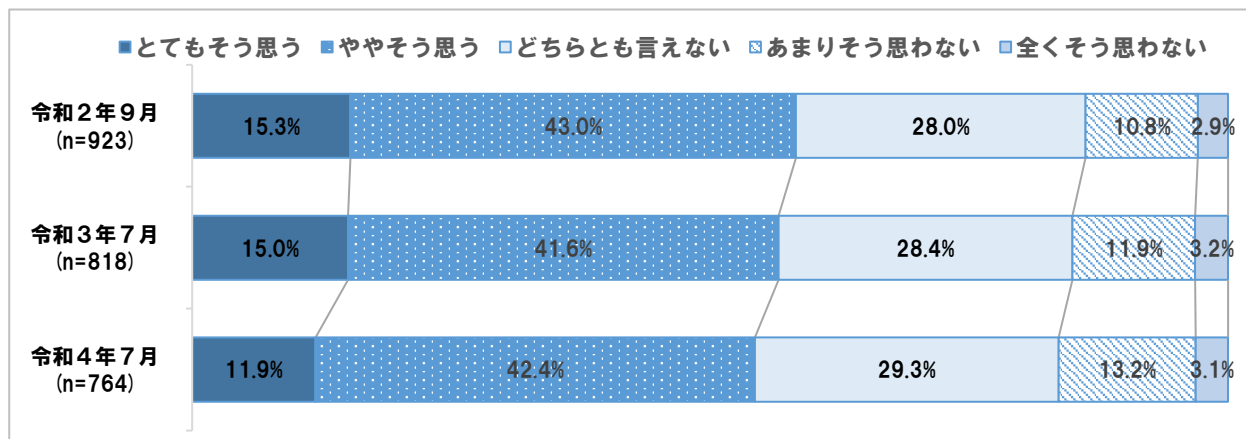
問23 ごみ収集やリサイクルなどが充実している（〇は1つ）

- ①全体では、「とてもそう思う」と「ややそう思う」を合わせた『肯定的な意見』が54.3%、「あまりそう思わない」と「全くそう思わない」を合わせた『否定的な意見』は16.3%となっており、『肯定的な意見』が『否定的な意見』を大きく上回っている。
- ②年度別では、『肯定的な意見』の割合について、令和3年度と4年度の間には大きな差は見られない。
- ③性別では、『肯定的な意見』の割合について、男女間に大きな差は見られない。
- ④年代別では、全ての年代において、『肯定的な意見』が『否定的な意見』を大きく上回っている。
- ⑤地域別では、一般的に『肯定的な意見』が『否定的な意見』を上回っている。

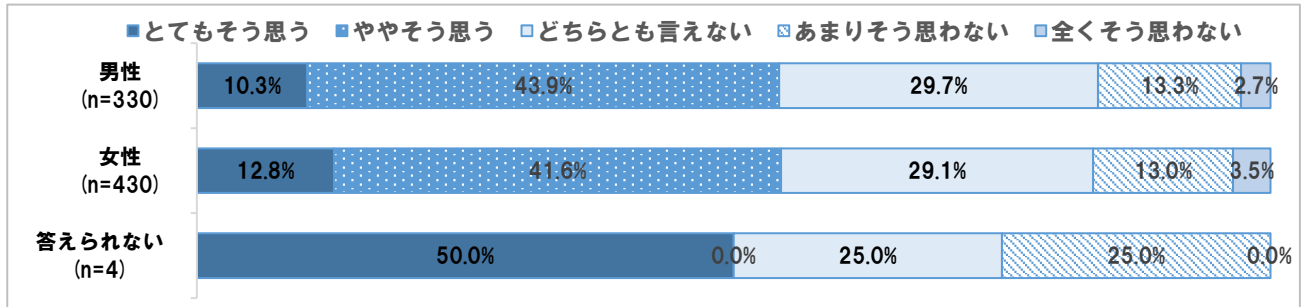
① 全体



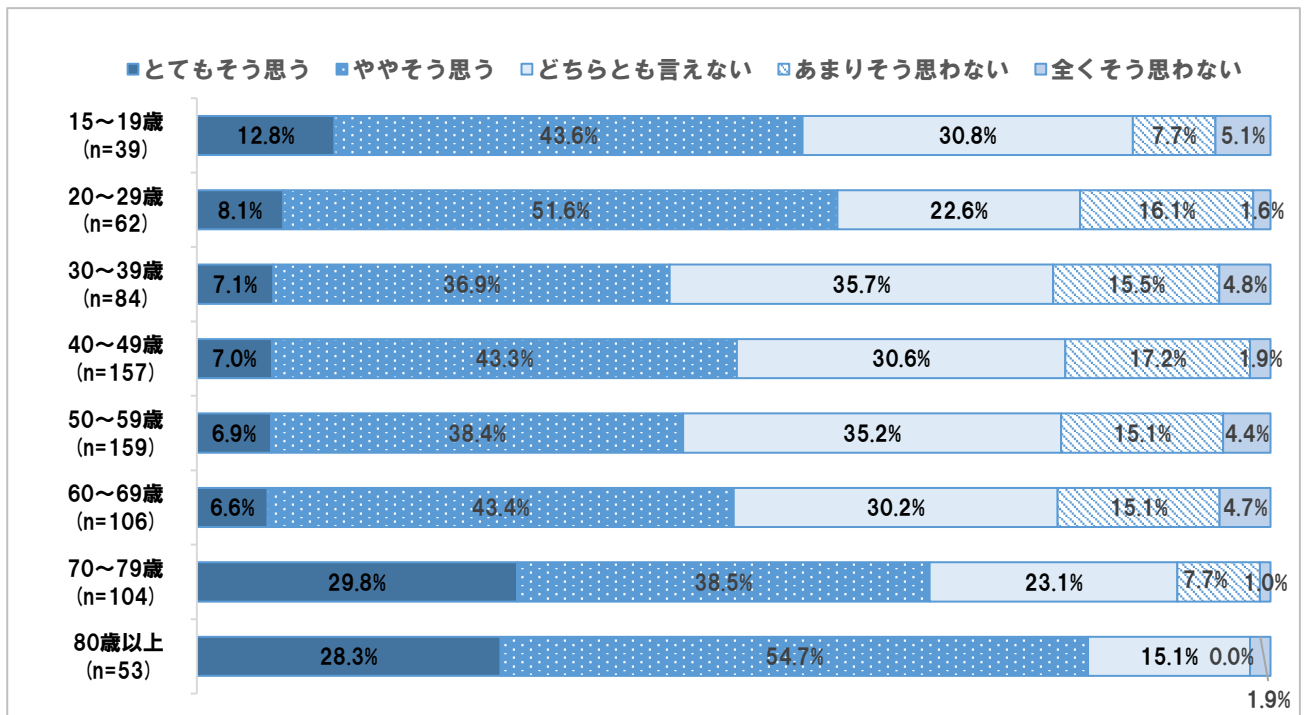
② 年度別推移



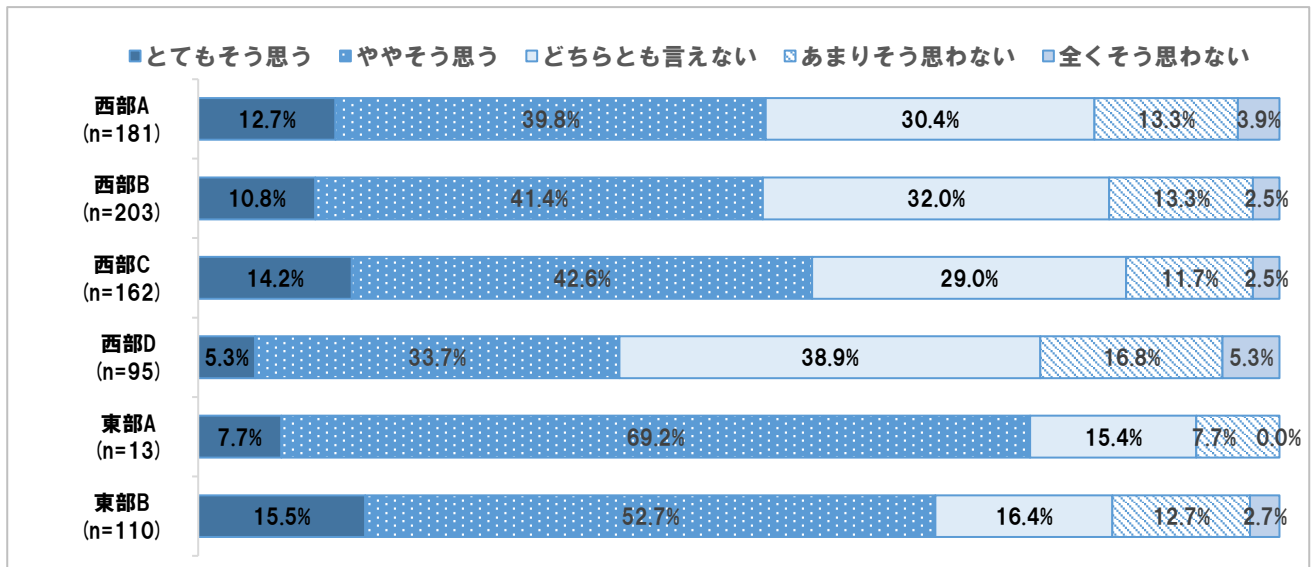
③ 性別



④ 年代別



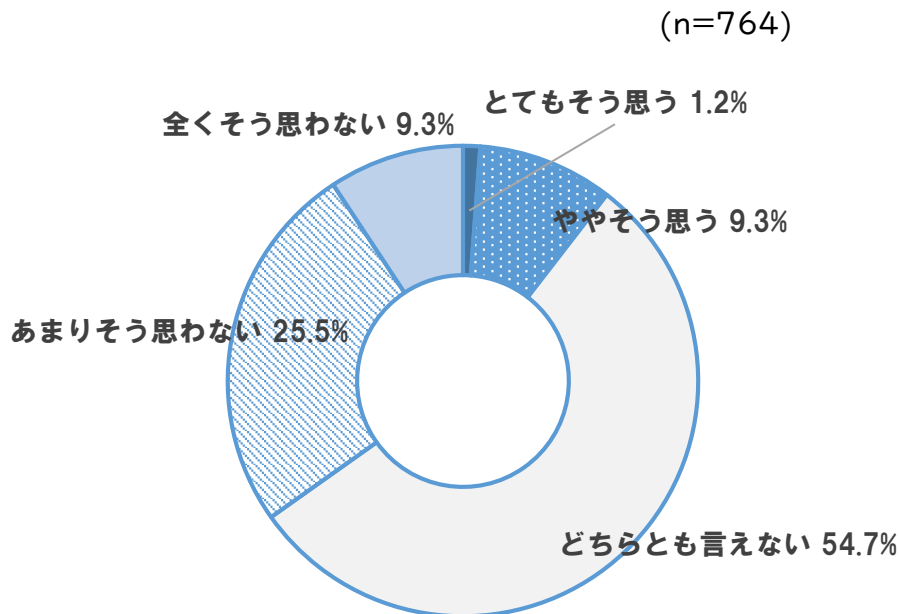
⑤ 地域別 ※東部Aに関しては、回収サンプル数が少ないため、分析結果の数値は参考値とする。




問24 空き家対策がしっかりとされており、安心できる（〇は1つ）

- ①全体では、「とてもそう思う」と「ややそう思う」を合わせた『肯定的な意見』が10.5%、「あまりそう思わない」と「全くそう思わない」を合わせた『否定的な意見』は34.8%となっており、『否定的な意見』が『肯定的な意見』を大きく上回っている。
- ②年度別では、『肯定的な意見』の割合について、令和3年度と4年度の間に大きな差は見られない。
- ③性別では、『肯定的な意見』の割合について、男女間に大きな差は見られない。
- ④年代別では、80歳以上を除く全ての年代で、『否定的な意見』が『肯定的な意見』を上回っている。
- ⑤地域別では、一般的に『否定的な意見』が『肯定的な意見』を上回っている。

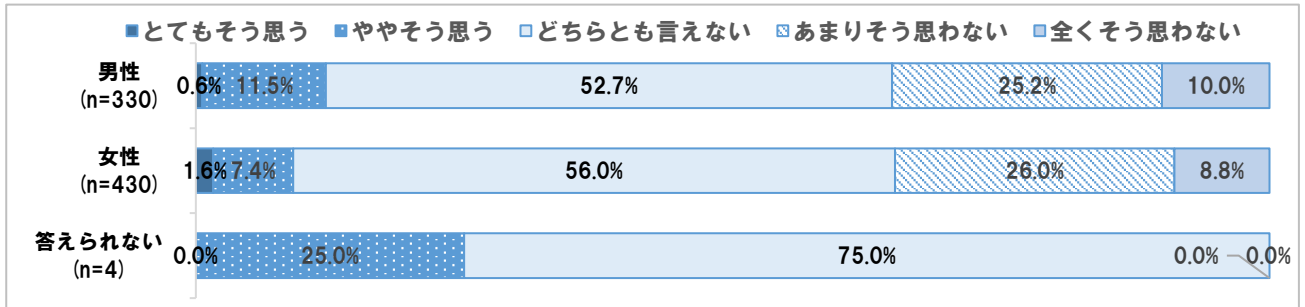
① 全体



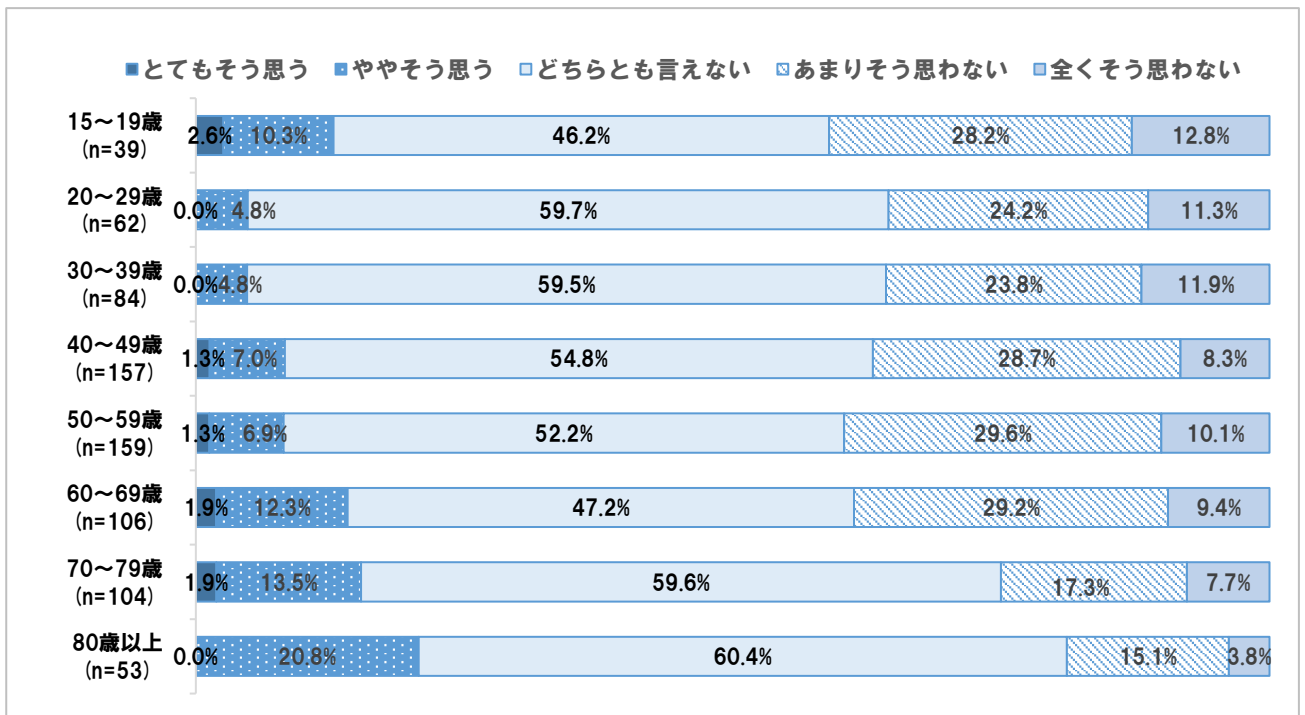
② 年度別推移



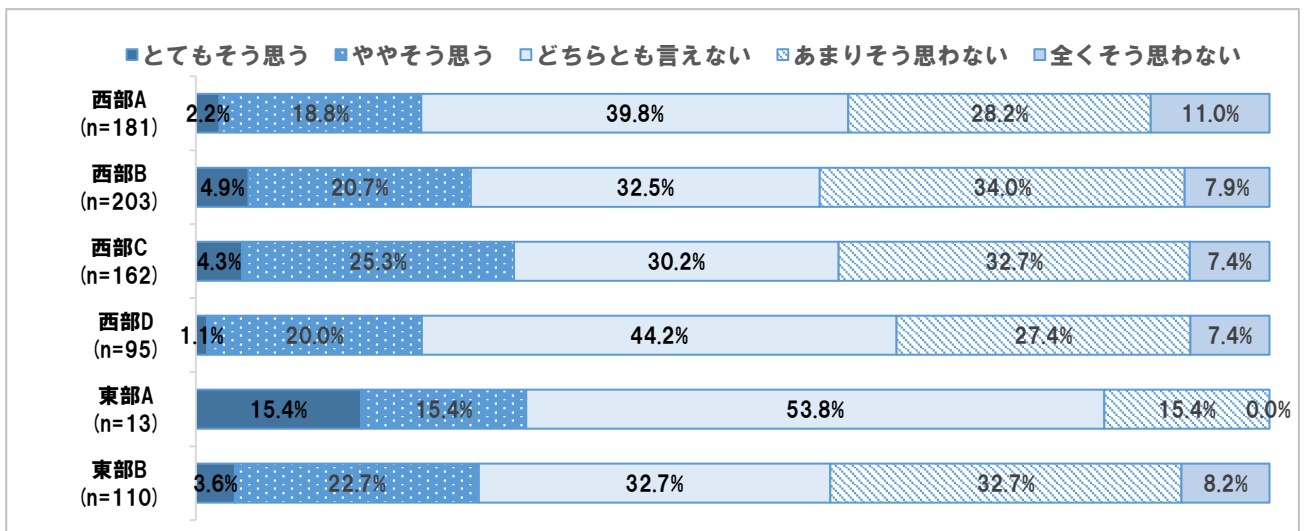
③ 性別



④ 年代別



⑤ 地域別 ※東部Aに関しては、回収サンプル数が少ないため、分析結果の数値は参考値とする。

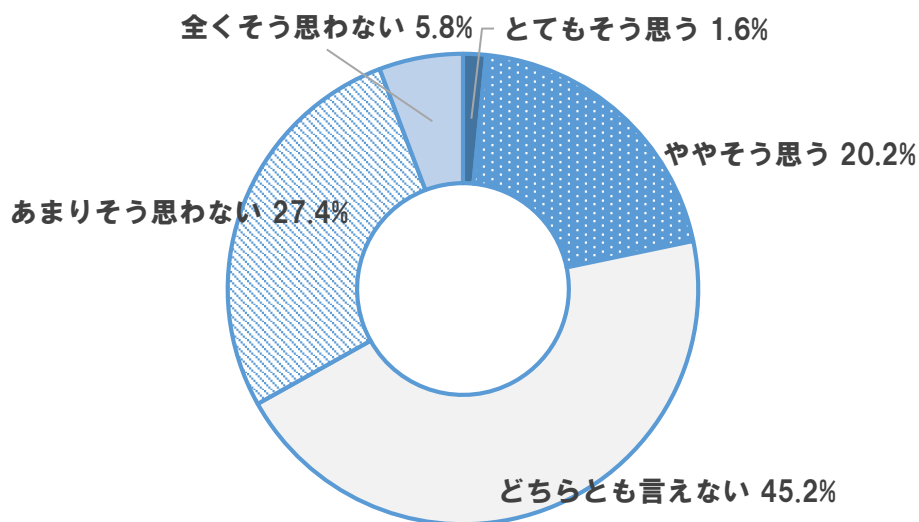


問25 物価・生活費が安い (〇は1つ)

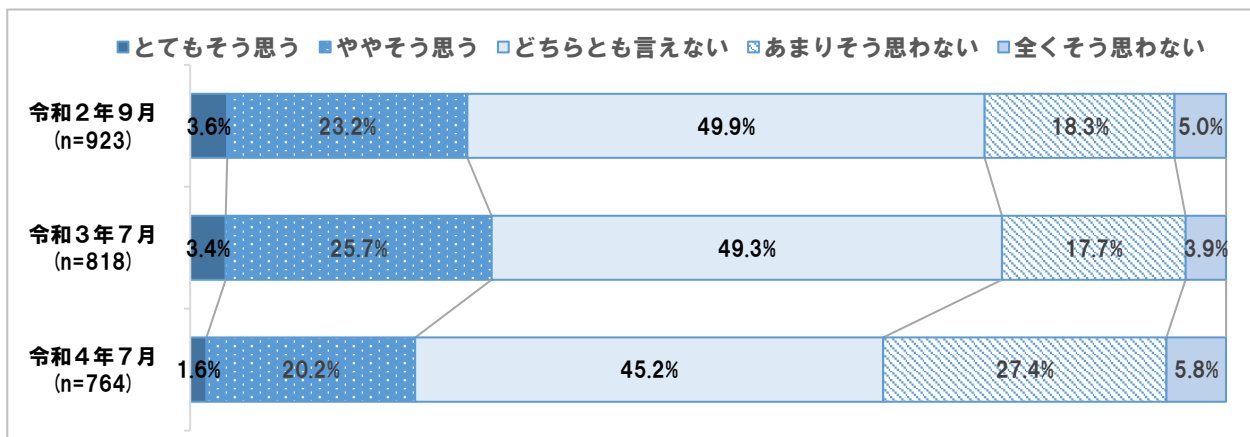
- ①全体では、「とてもそう思う」と「ややそう思う」を合わせた『肯定的な意見』が21.8%、「あまりそう思わない」と「全くそう思わない」を合わせた『否定的な意見』は33.2%となっており、『否定的な意見』が『肯定的な意見』を上回っている。
- ②年度別では、『肯定的な意見』の割合について、令和3年度よりも4年度が低くなっている。
- ③性別では、『肯定的な意見』の割合について、男性よりも女性が高くなっている。
- ④年代別では、60代、80歳以上を除き、『否定的な意見』が『肯定的な意見』を上回っている。
- ⑤地域別では、西部Dエリアを除き、『否定的な意見』が『肯定的な意見』を上回っている。

① 全体

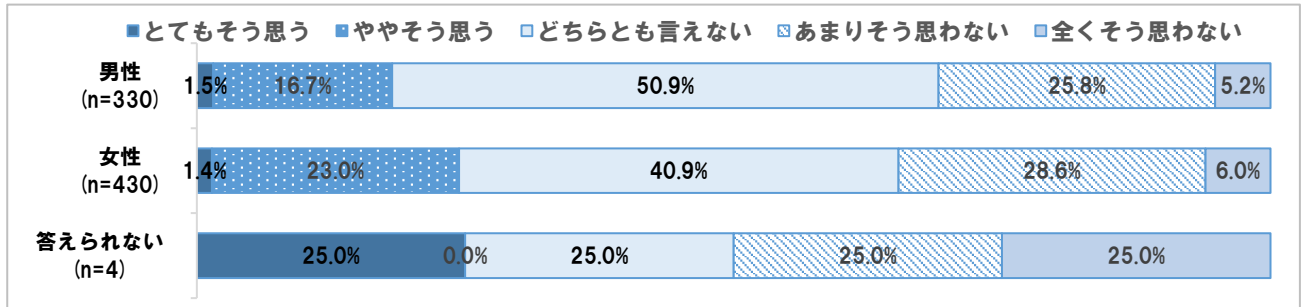
(n=764)



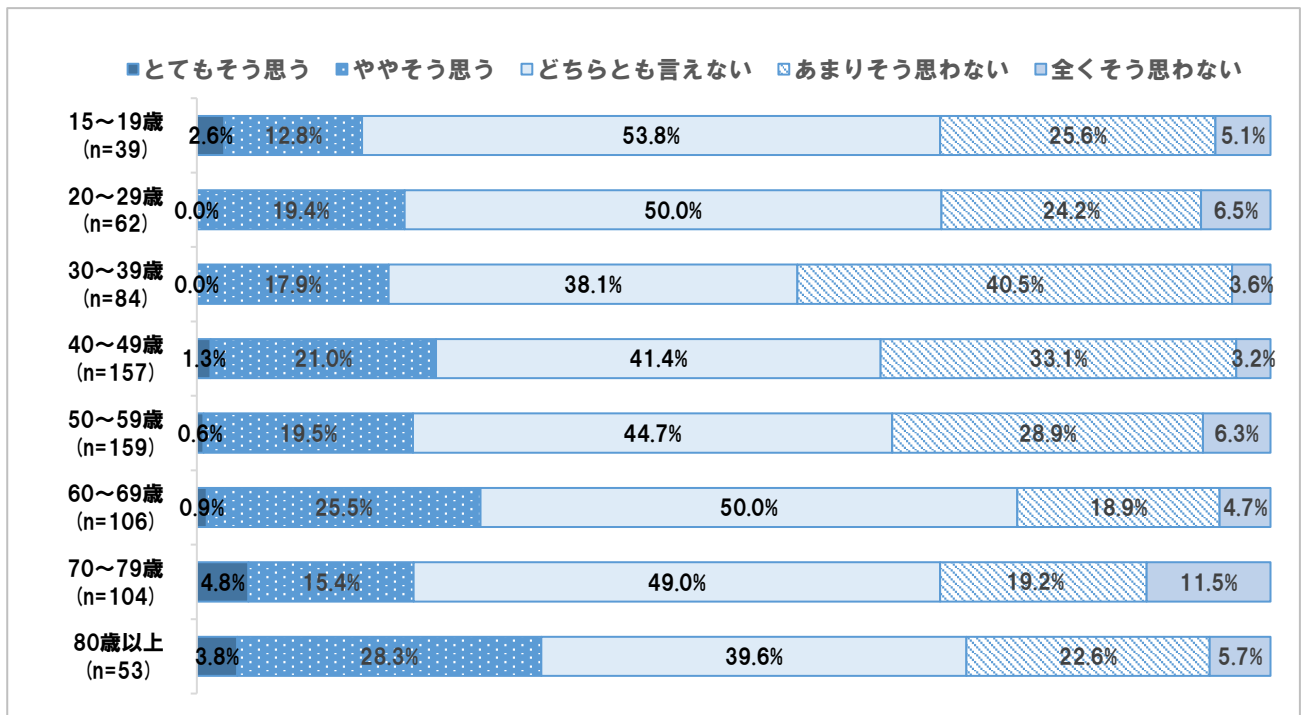
② 年度別推移



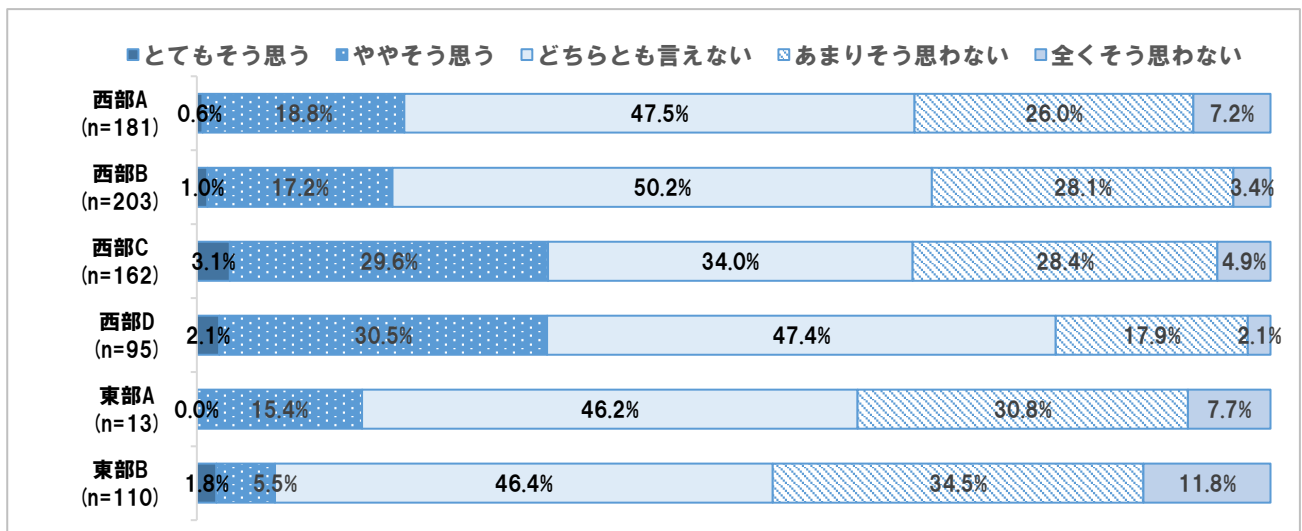
③ 性別



④ 年代別



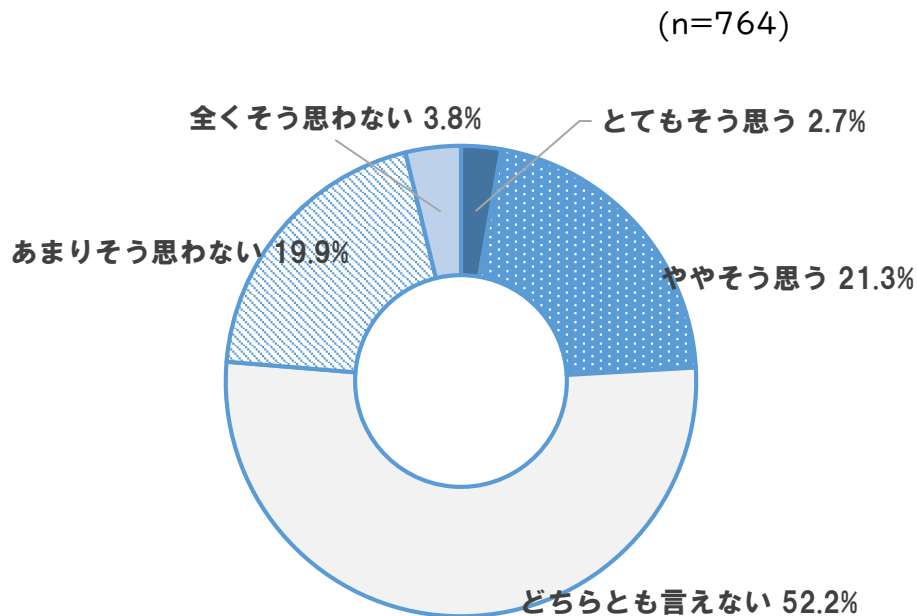
⑤ 地域別 ※東部Aに関しては、回収サンプル数が少ないため、分析結果の数値は参考値とする。



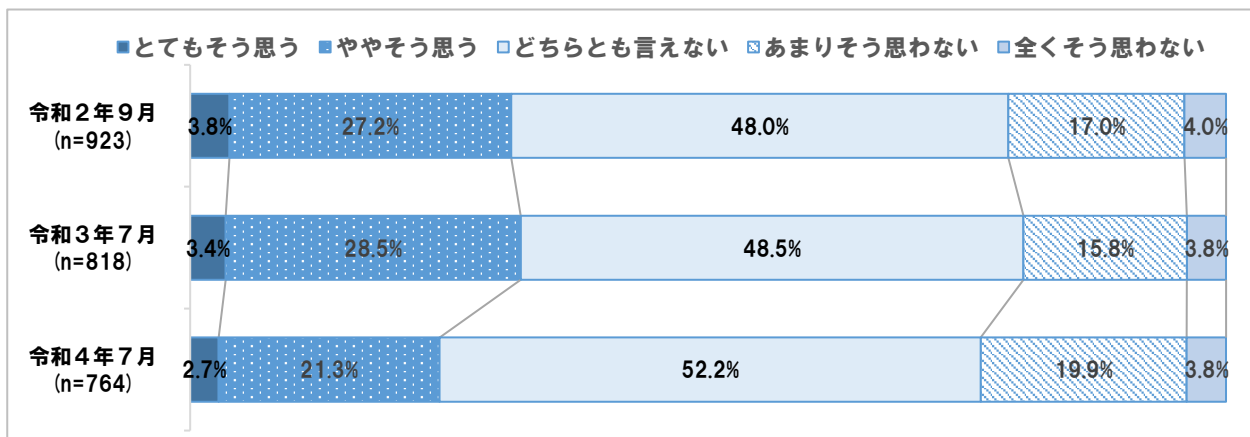
問26 家賃や不動産価格などの住居費が安い（〇は1つ）

- ①全体では、「とてもそう思う」と「ややそう思う」を合わせた『肯定的な意見』が 24.0%、「あまりそう思わない」と「全くそう思わない」を合わせた『否定的な意見』は 23.7%となっており、ほぼ同じ割合となっている。
- ②年度別では、『肯定的な意見』の割合について、令和3年度よりも4年度が低くなっている。
- ③性別では、『肯定的な意見』の割合について、男女間に大きな差は見られない。
- ④年代別では、20代、30代、50代、80歳以上の年代において、『肯定的な意見』が『否定的な意見』を上回っている。
- ⑤地域別では、西部B、西部C、東部Bエリアにおいて、『否定的な意見』が『肯定的な意見』を上回っている。

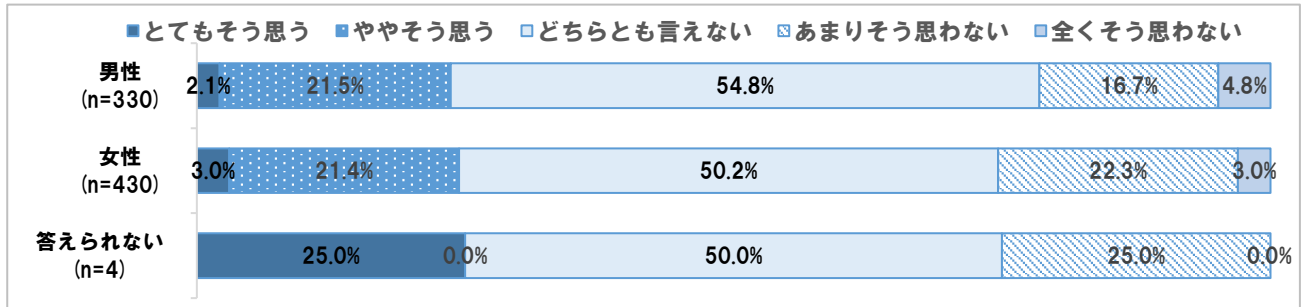
① 全体



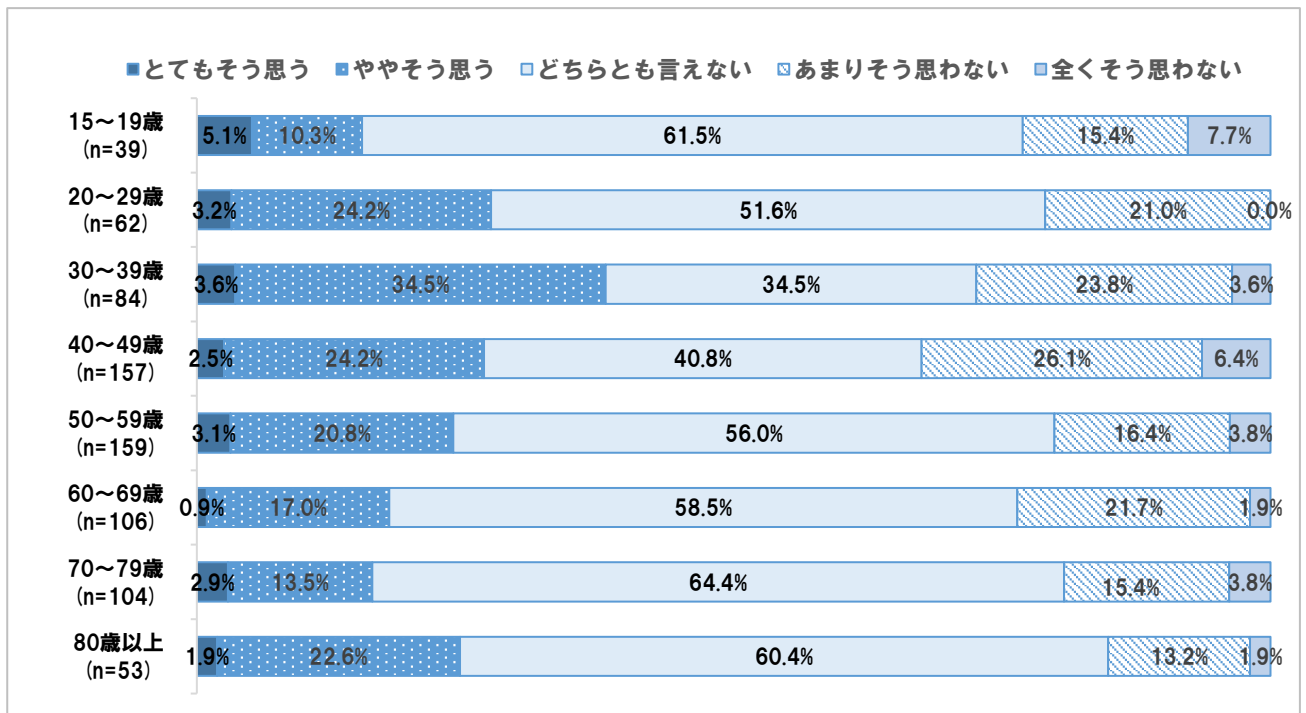
② 年度別推移



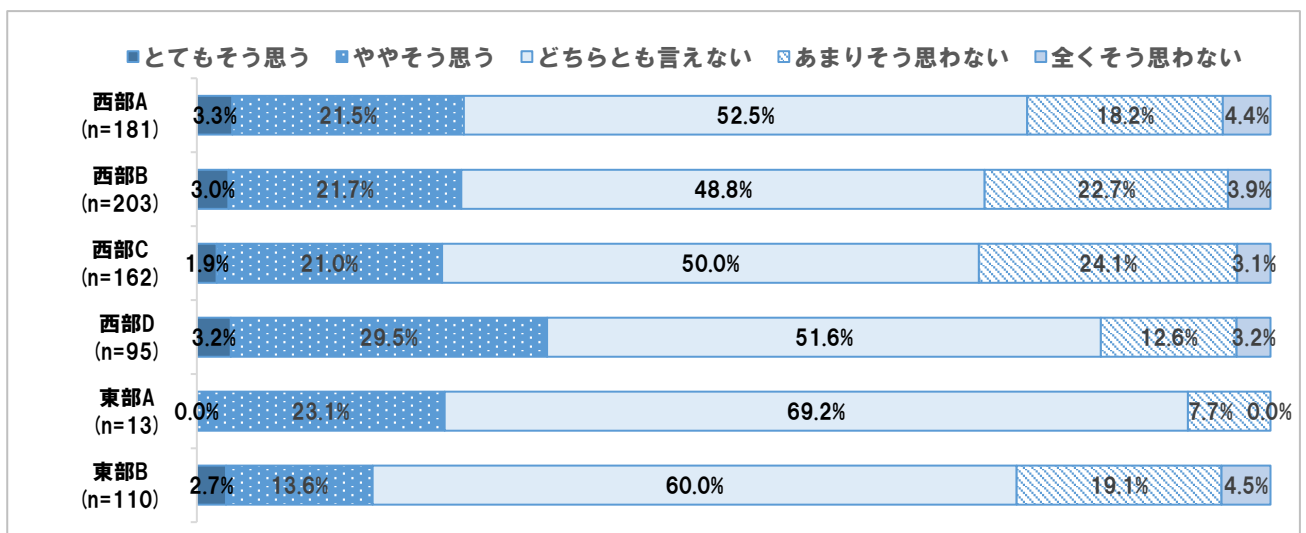
③ 性別



④ 年代別



⑤ 地域別 ※東部Aに関しては、回収サンプル数が少ないため、分析結果の数値は参考値とする。

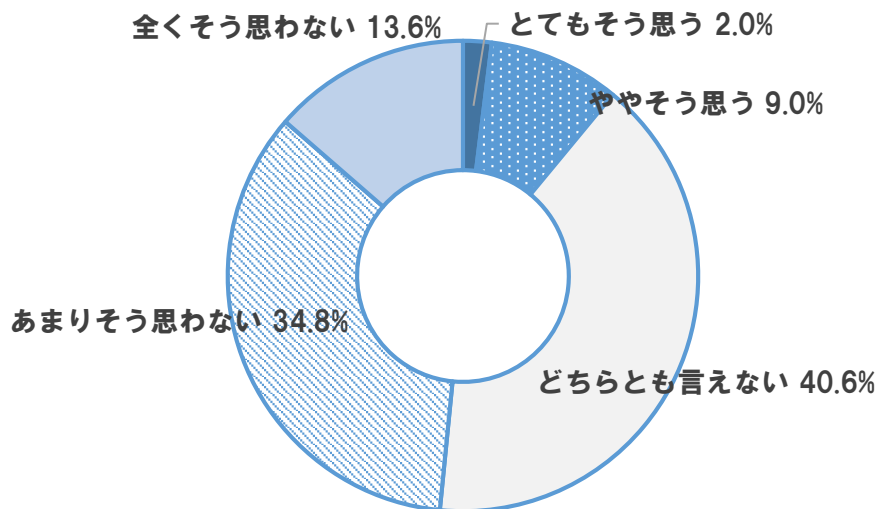


問27 魅力的なコミュニティがある（〇は1つ）

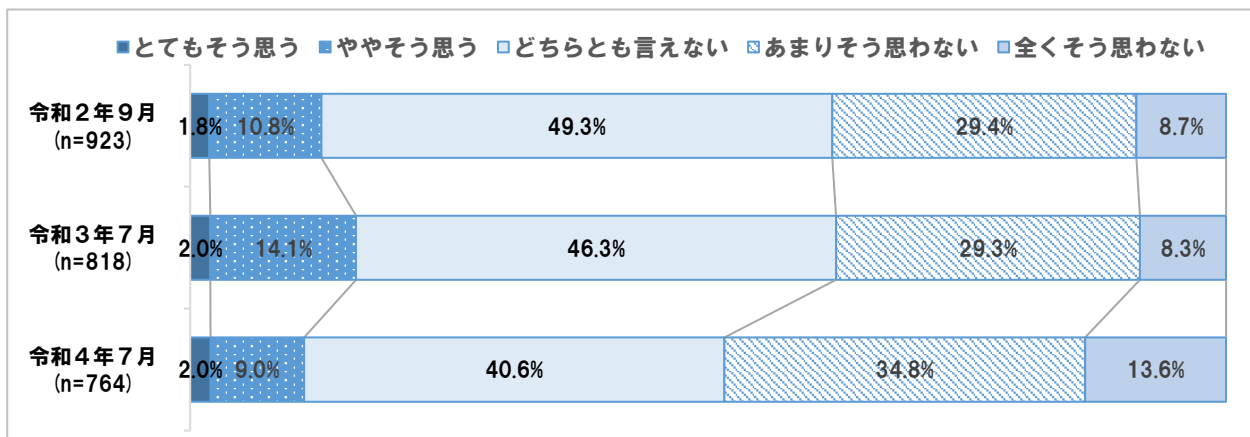
- ①全体では、「とてもそう思う」と「ややそう思う」を合わせた『肯定的な意見』が11.0%、「あまりそう思わない」と「全くそう思わない」を合わせた『否定的な意見』は48.4%となっており、『否定的な意見』が『肯定的な意見』を大きく上回っている。
- ②年度別では、『肯定的な意見』の割合について、令和3年度よりも4年度が低くなっている。
- ③性別では、『肯定的な意見』の割合について、男女間に大きな差は見られない。
- ④年代別では、全ての年代において、『否定的な意見』が『肯定的な意見』を上回っている。
- ⑤地域別では、全般的に、『否定的な意見』が『肯定的な意見』を上回っている。

① 全体

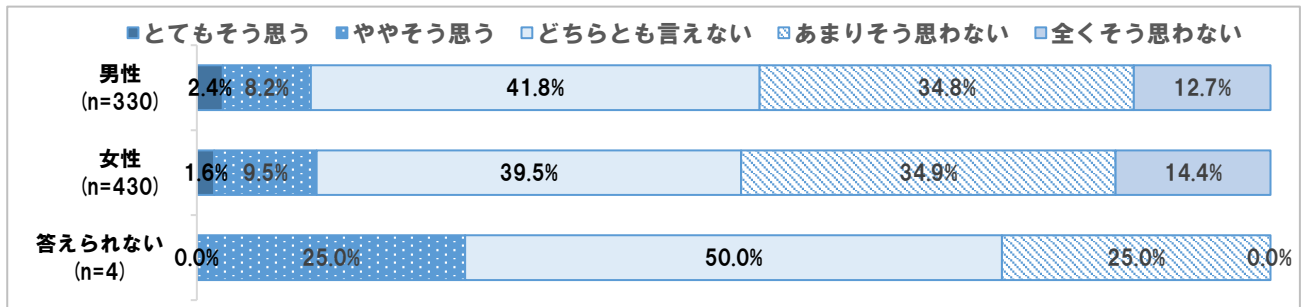
(n=764)



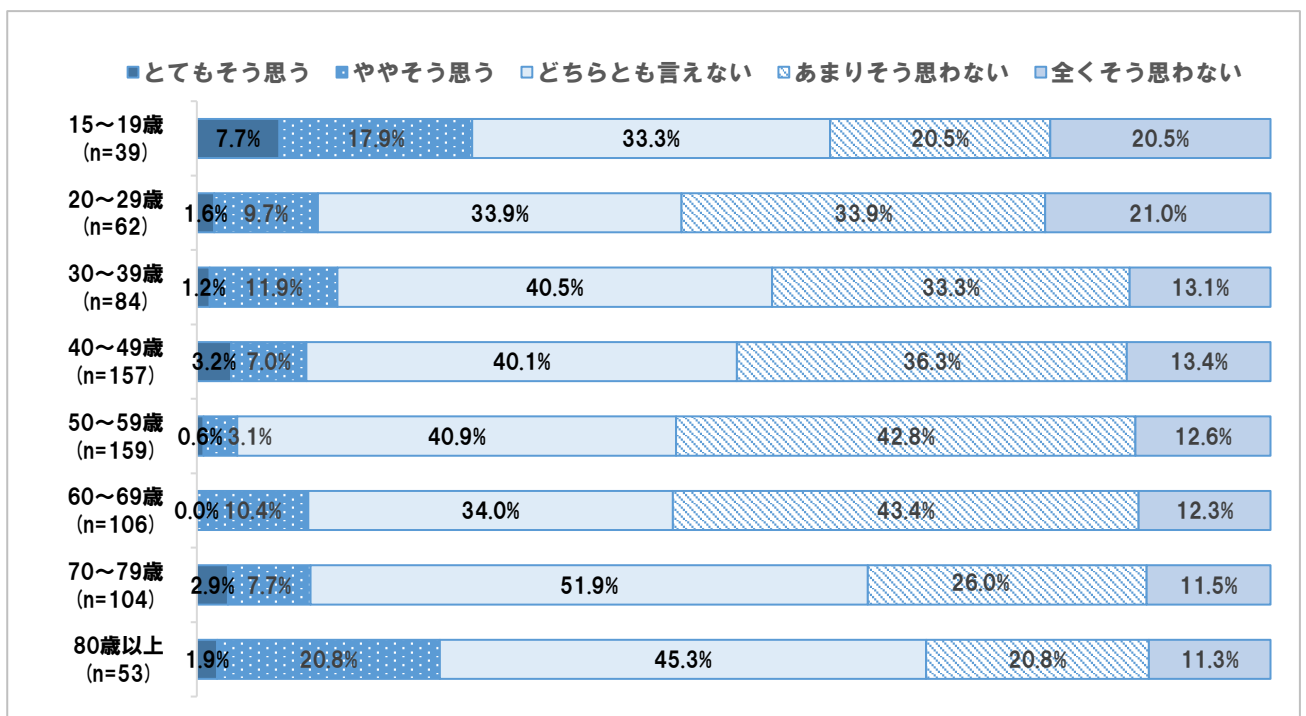
② 年度別推移



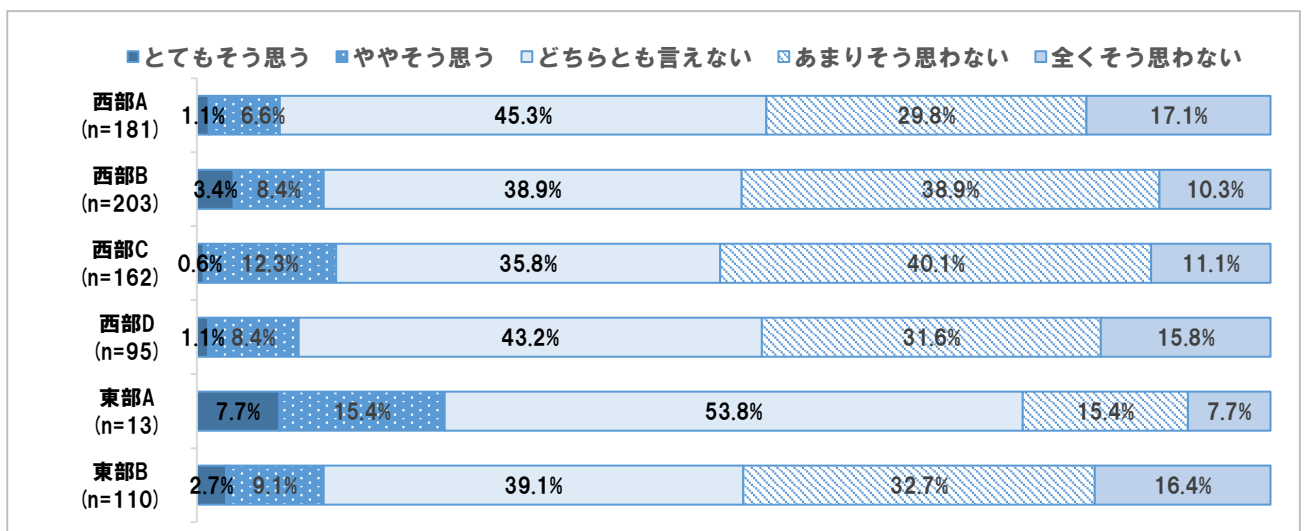
③ 性別



④ 年代別



⑤ 地域別 ※東部Aに関しては、回収サンプル数が少ないため、分析結果の数値は参考値とする。

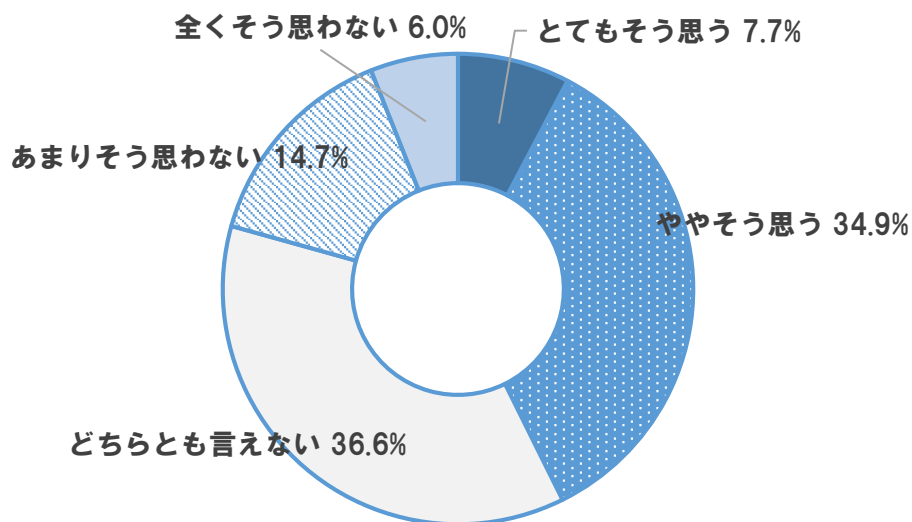


問28 近所の仲が良い (〇は1つ)


- ①全体では、「とてもそう思う」と「ややそう思う」を合わせた『肯定的な意見』が42.6%、「あまりそう思わない」と「全くそう思わない」を合わせた『否定的な意見』は20.7%となっており、『肯定的な意見』が『否定的な意見』を大きく上回っている。
- ②年度別では、『肯定的な意見』の割合について、令和3年度と4年度の間には大きな差は見られない。
- ③性別では、『肯定的な意見』の割合について、男性よりも女性が高くなっている。
- ④年代別では、全ての年代において、『肯定的な意見』が『否定的な意見』を上回っている。
- ⑤地域別では、全般的に、『肯定的な意見』が『否定的な意見』を上回っている。

① 全体

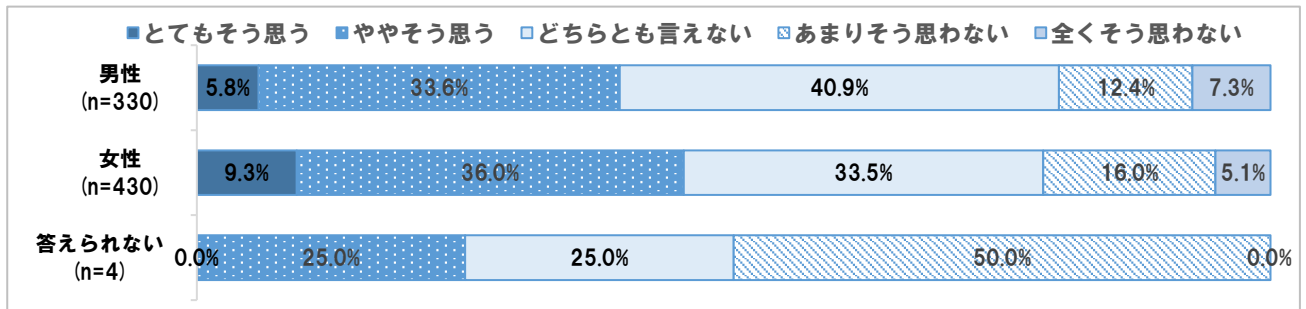
(n=764)



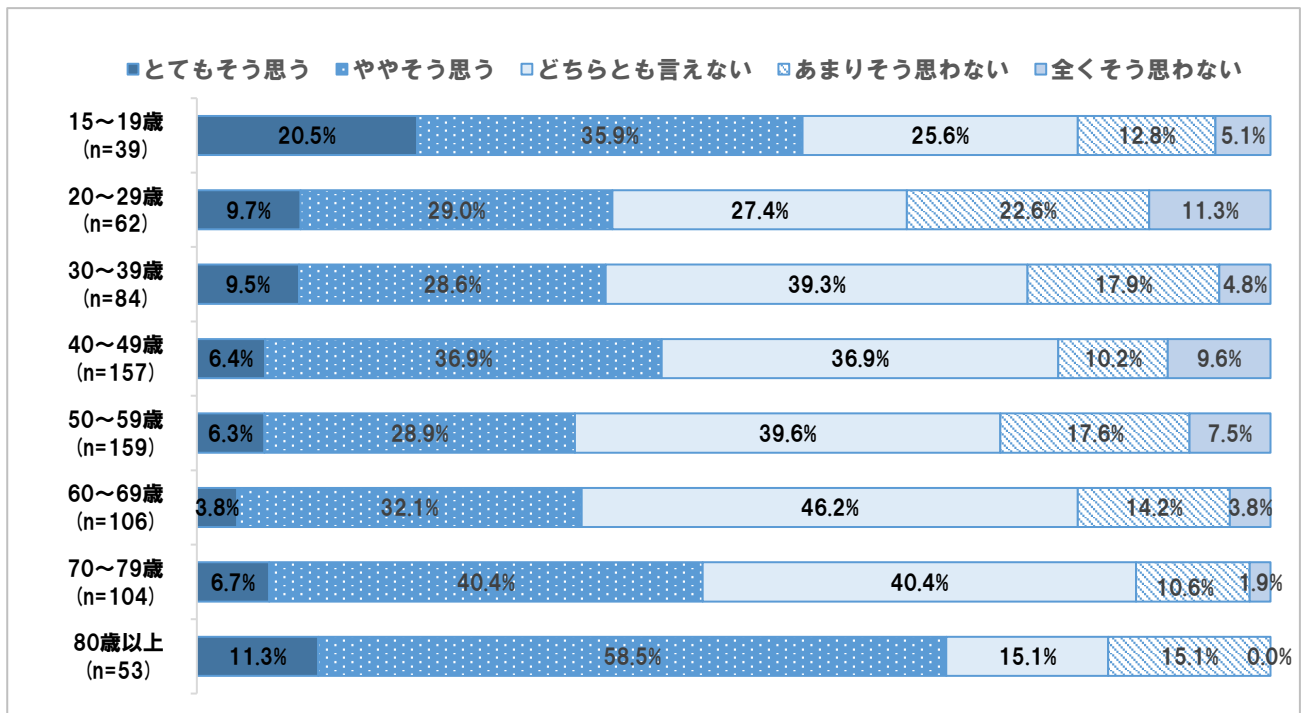
② 年度別推移



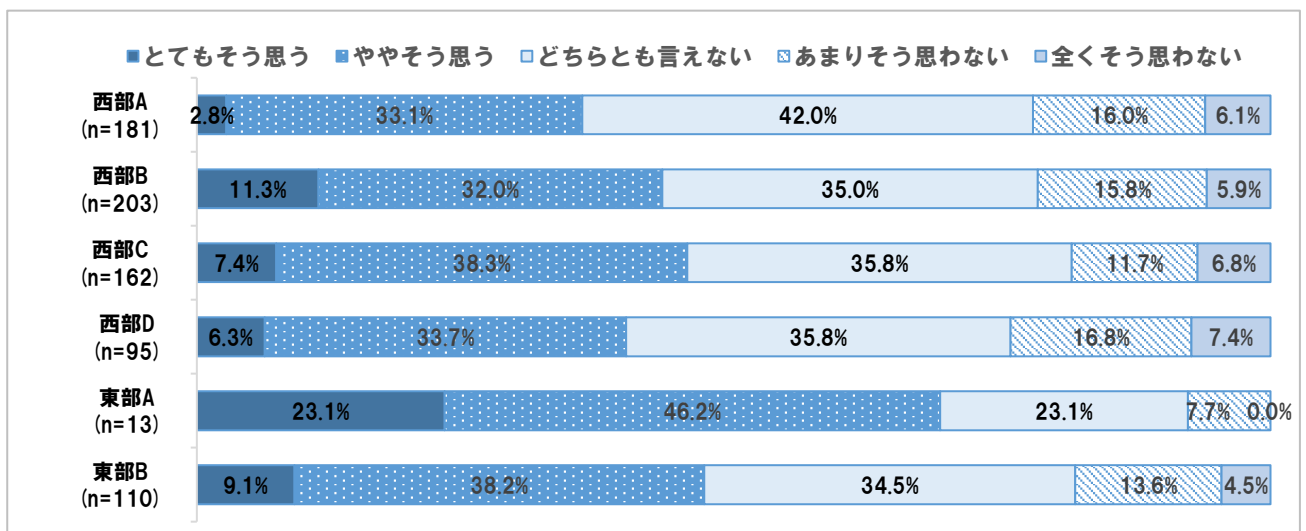
③ 性別



④ 年代別



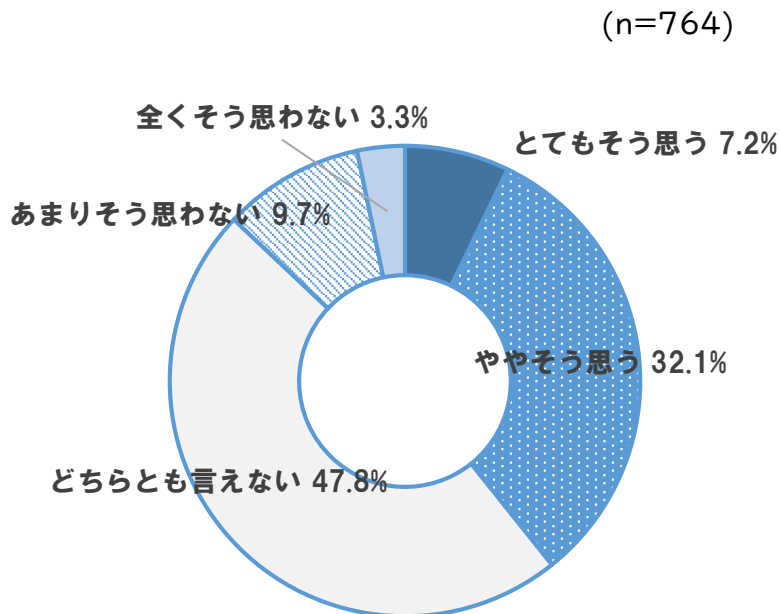
⑤ 地域別 ※東部Aに関しては、回収サンプル数が少ないため、分析結果の数値は参考値とする。



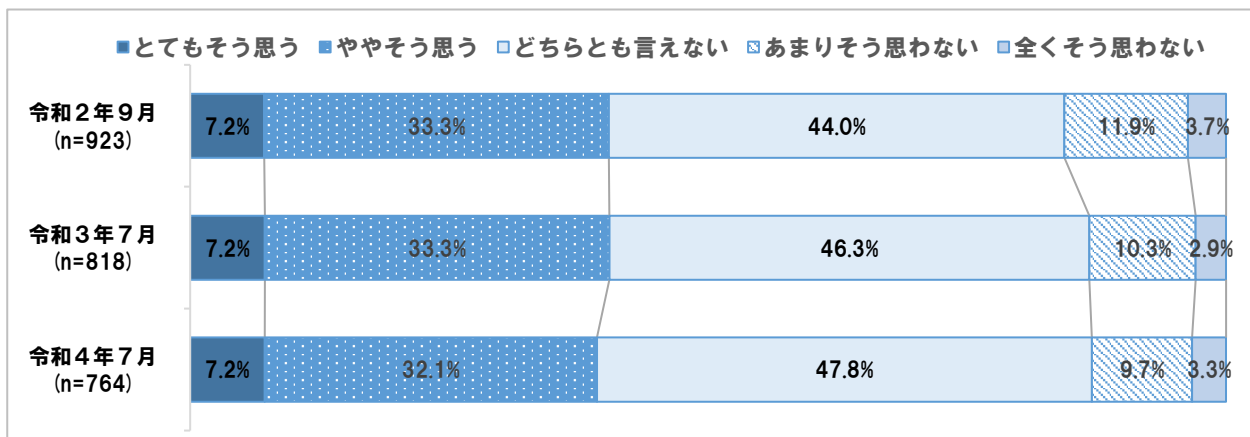
問29 地域の住民が四條畷市のことを好きだ（〇は1つ）

- ①全体では、「とてもそう思う」と「ややそう思う」を合わせた『肯定的な意見』が39.3%、「あまりそう思わない」と「全くそう思わない」を合わせた『否定的な意見』は13.0%となっており、『肯定的な意見』が『否定的な意見』を大きく上回っている。
- ②年度別では、『肯定的な意見』の割合について、令和3年度と4年度の間に大きな差は見られない。
- ③性別では、『肯定的な意見』の割合について、男性よりも女性が高くなっている。
- ④年代別では、全ての年代において、『肯定的な意見』が『否定的な意見』を上回っている。
- ⑤地域別では、全般的に、『肯定的な意見』が『否定的な意見』を上回っている。

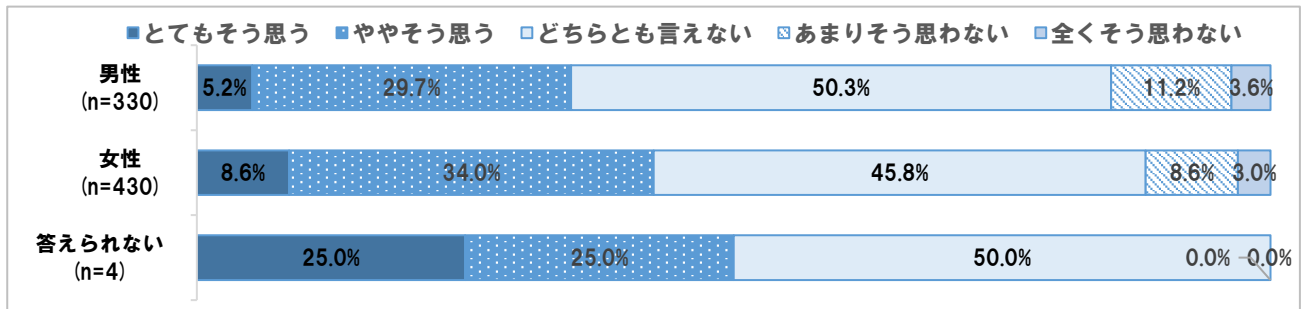
① 全体



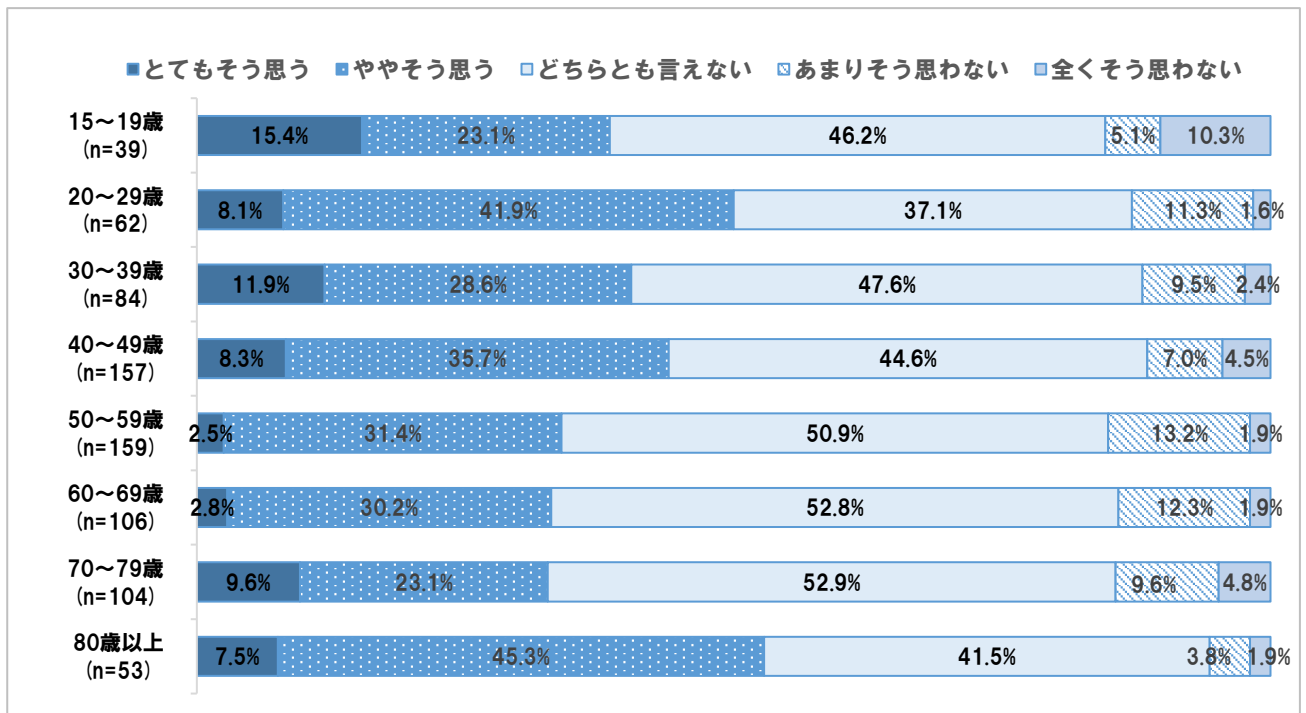
② 年度別推移



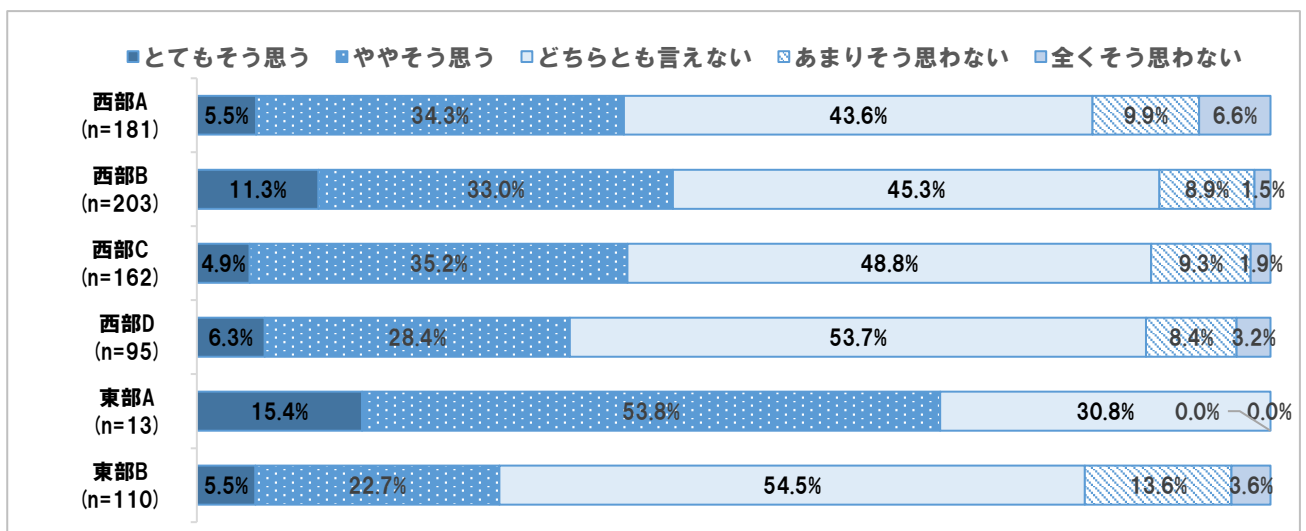
③ 性別



④ 年代別



⑤ 地域別 ※東部Aに関しては、回収サンプル数が少ないため、分析結果の数値は参考値とする。

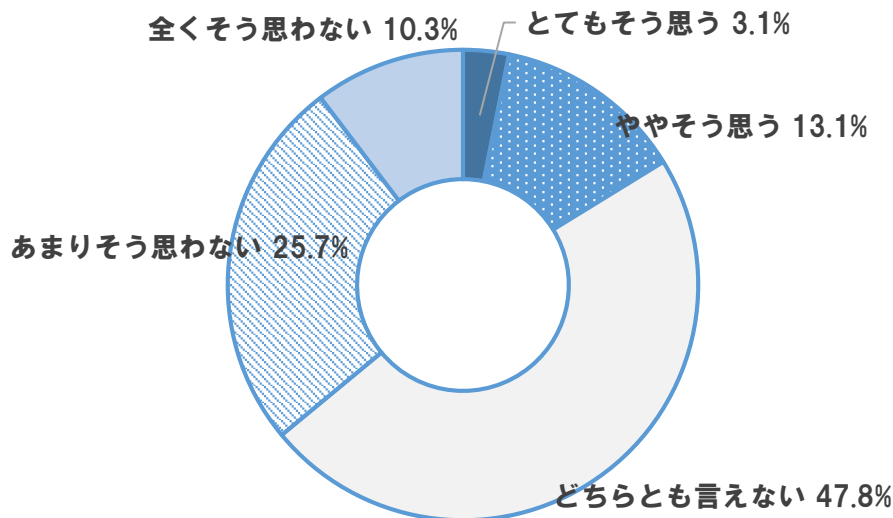


問30 魅力的な人と出会える（〇は1つ）


- ①全体では、「とてもそう思う」と「ややそう思う」を合わせた『肯定的な意見』が16.2%、「あまりそう思わない」と「全くそう思わない」を合わせた『否定的な意見』は36.0%となっており、『否定的な意見』が『肯定的な意見』を上回っている。
- ②年度別では、『肯定的な意見』の割合について、令和3年度と4年度の間には大きな差は見られない。
- ③性別では、『肯定的な意見』の割合について、男性よりも女性が高くなっている。
- ④年代別では、全ての年代において、『否定的な意見』が『肯定的な意見』を上回っている。
- ⑤地域別では、一般的に、『否定的な意見』が『肯定的な意見』を上回っている。

① 全体

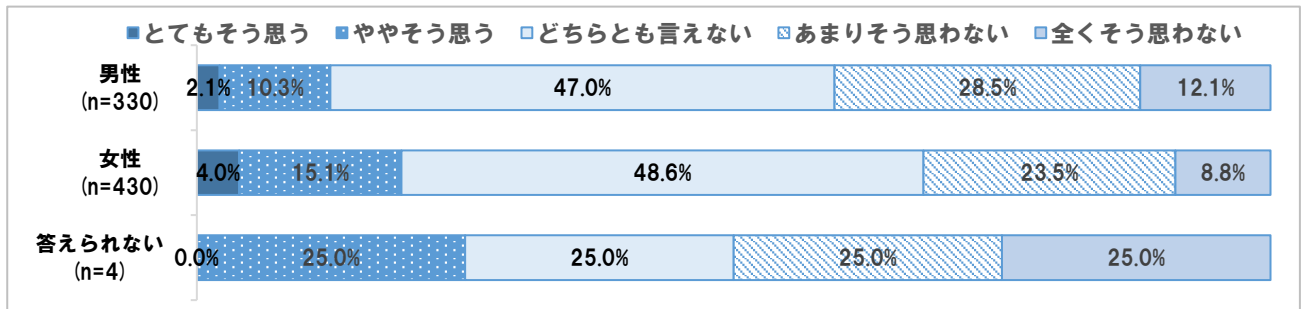
(n=764)



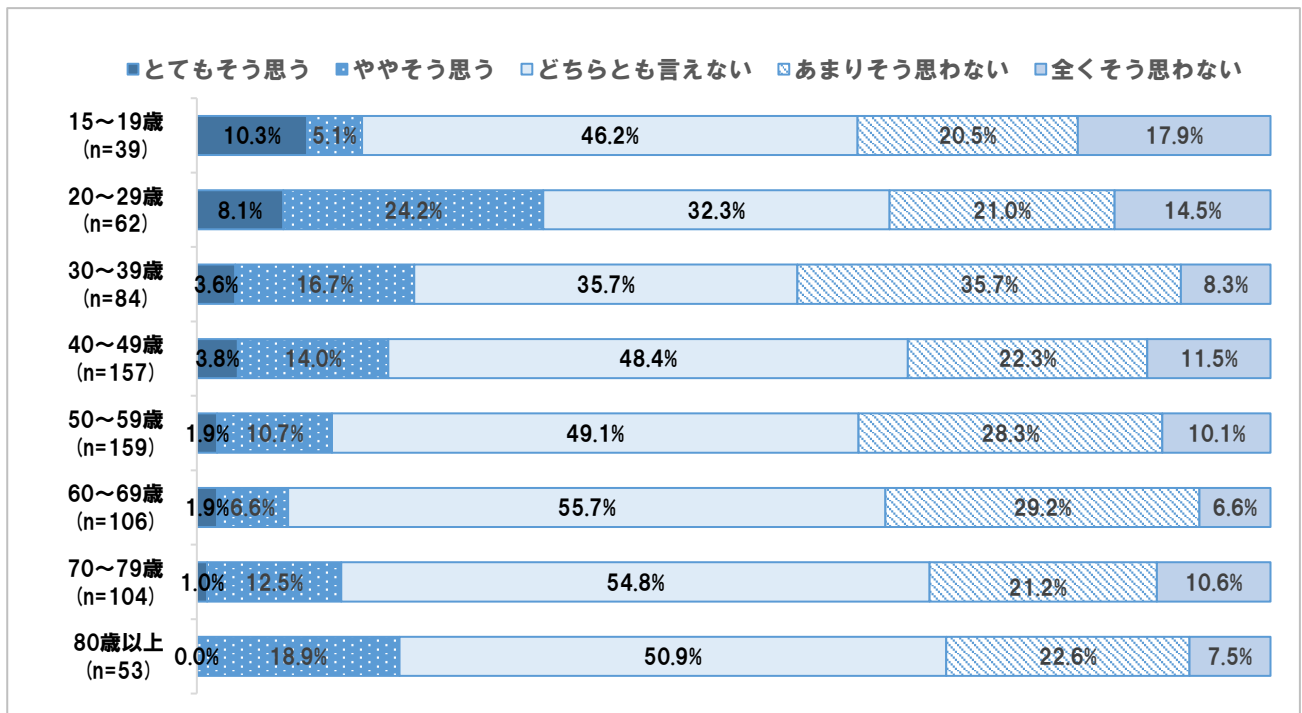
② 年度別推移



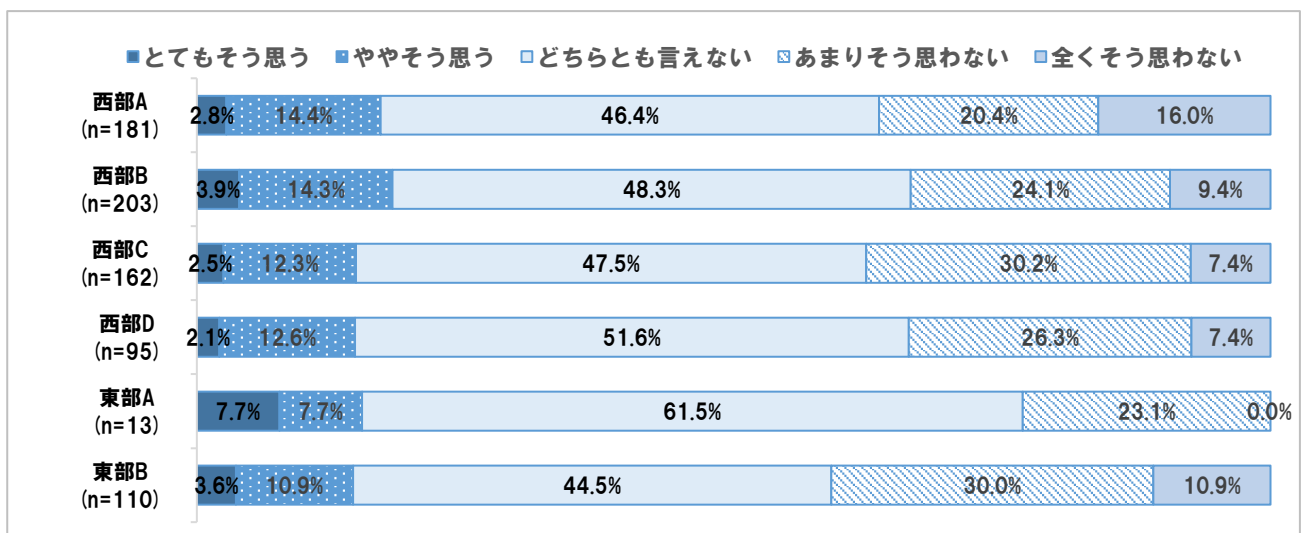
③ 性別



④ 年代別



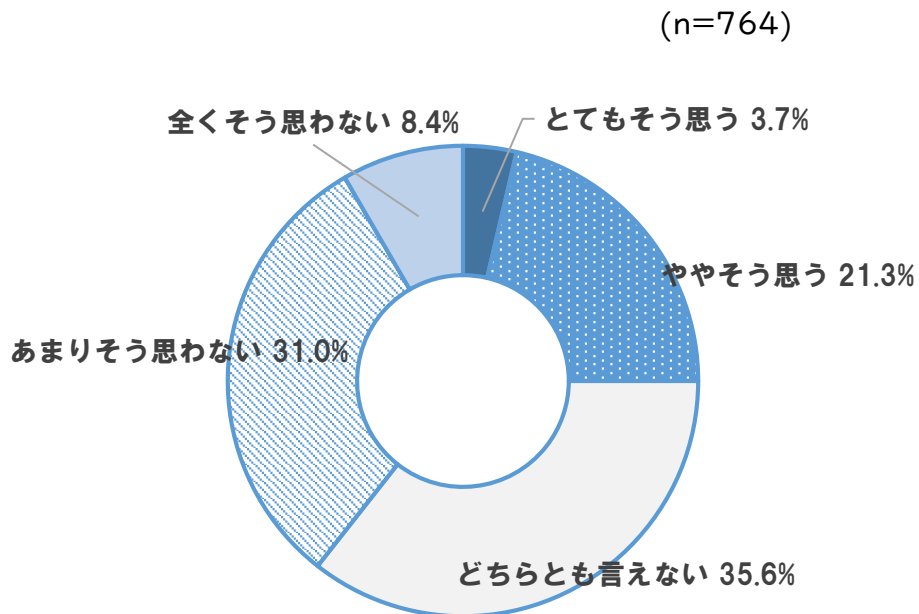
⑤ 地域別 ※東部Aに関しては、回収サンプル数が少ないため、分析結果の数値は参考値とする。



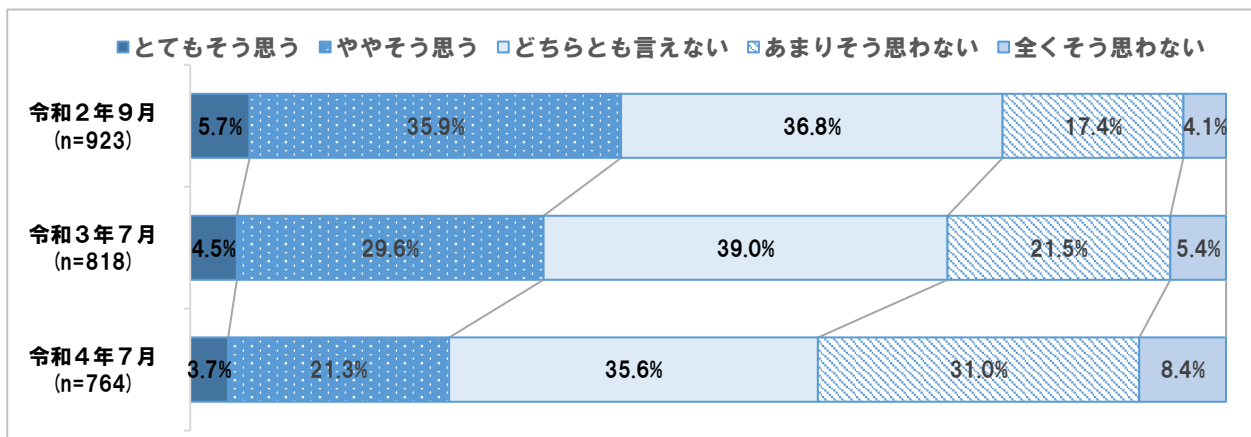
問31 イベントやお祭りなど、地域の交流が盛んである（〇は1つ）

- ①全体では、「とてもそう思う」と「ややそう思う」を合わせた『肯定的な意見』が 25.0%、「あまりそう思わない」と「全くそう思わない」を合わせた『否定的な意見』は 39.4%となっており、『否定的な意見』が『肯定的な意見』を上回っている。
- ②年度別では、『肯定的な意見』の割合について、令和3年度よりも4年度が低くなっている。
- ③性別では、『肯定的な意見』の割合について、男女間に大きな差は見られない。
- ④年代別では、15～19歳を除く全ての年代で、『否定的な意見』が『肯定的な意見』を上回っている。
- ⑤地域別では、全般的に、『否定的な意見』が『肯定的な意見』を上回っている。

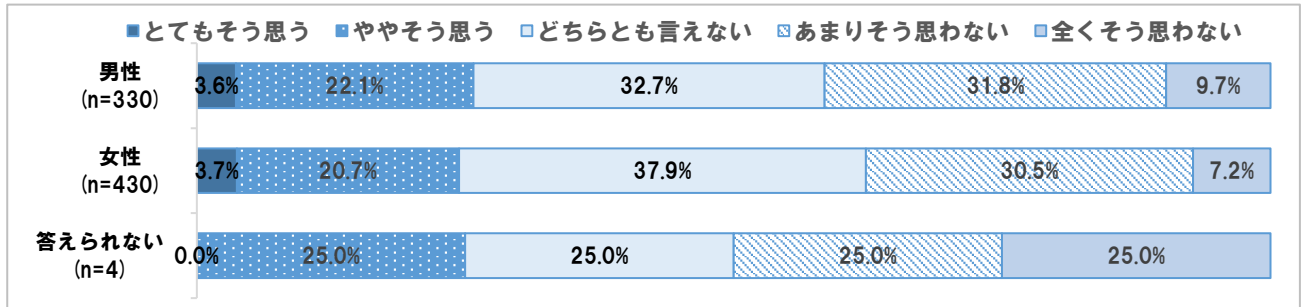
① 全体



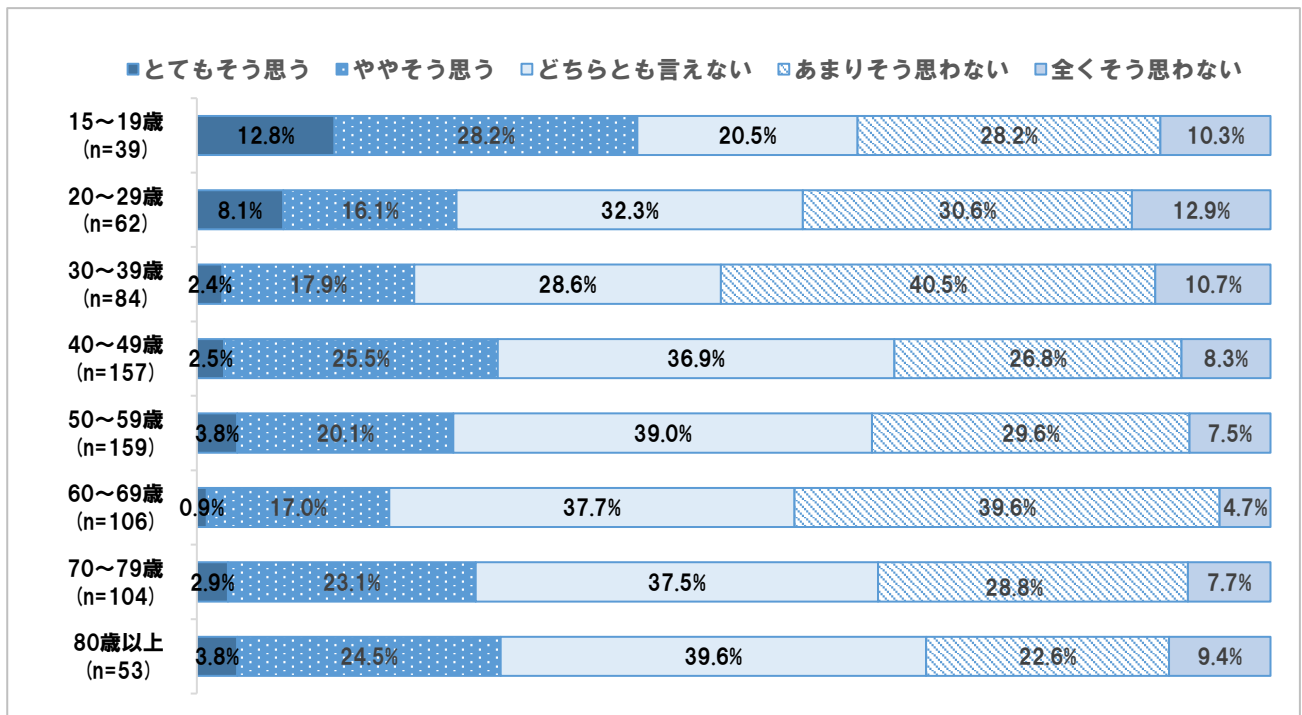
② 年度別推移



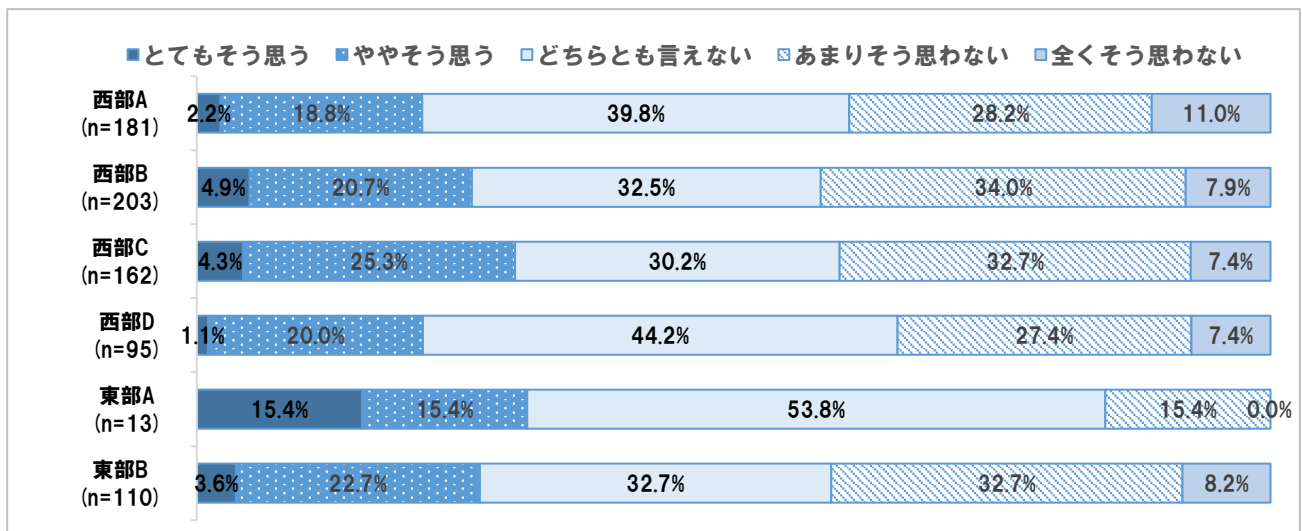
③ 性別



④ 年代別



⑤ 地域別 ※東部Aに関しては、回収サンプル数が少ないため、分析結果の数値は参考値とする。

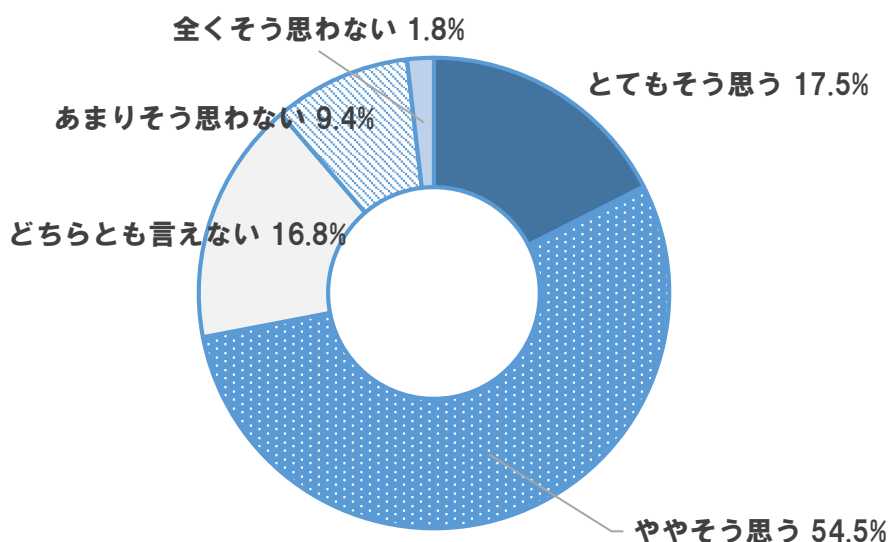


問32 歴史を感じる場所がある（〇は1つ）

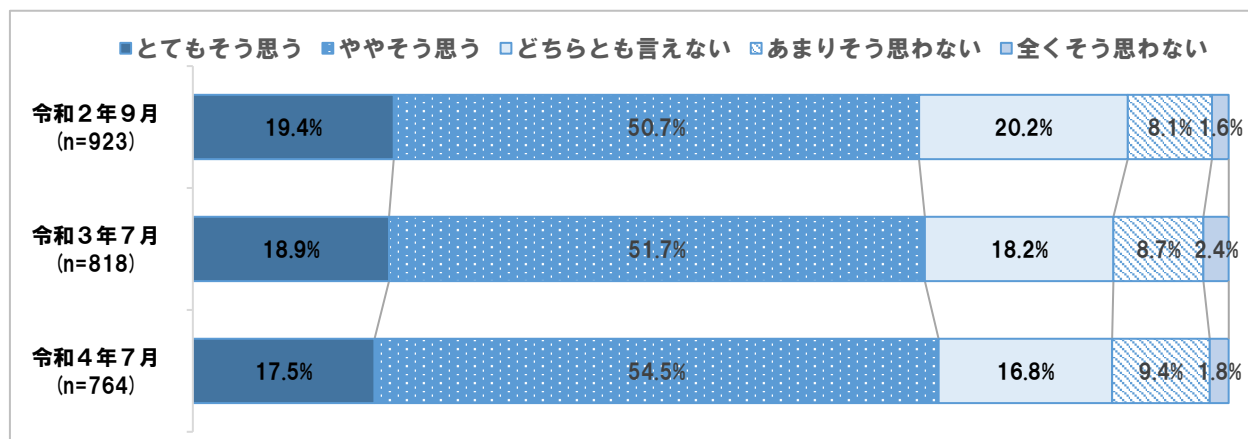
- ①全体では、「とてもそう思う」と「ややそう思う」を合わせた『肯定的な意見』が72.0%、「あまりそう思わない」と「全くそう思わない」を合わせた『否定的な意見』は11.2%となっており、『肯定的な意見』が『否定的な意見』を大きく上回っている。
- ②年度別では、『肯定的な意見』の割合について、令和3年度と4年度の間には大きな差は見られない。
- ③性別では、『肯定的な意見』の割合について、男女間に大きな差は見られない。
- ④年代別では、全ての年代において、『肯定的な意見』が『否定的な意見』を大きく上回っている。
- ⑤地域別では、全般的に『肯定的な意見』が『否定的な意見』を大きく上回っている。

① 全体

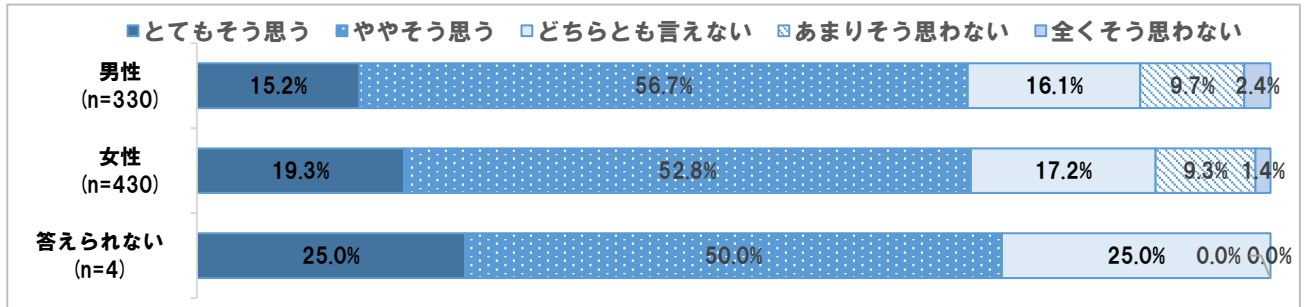
(n=764)



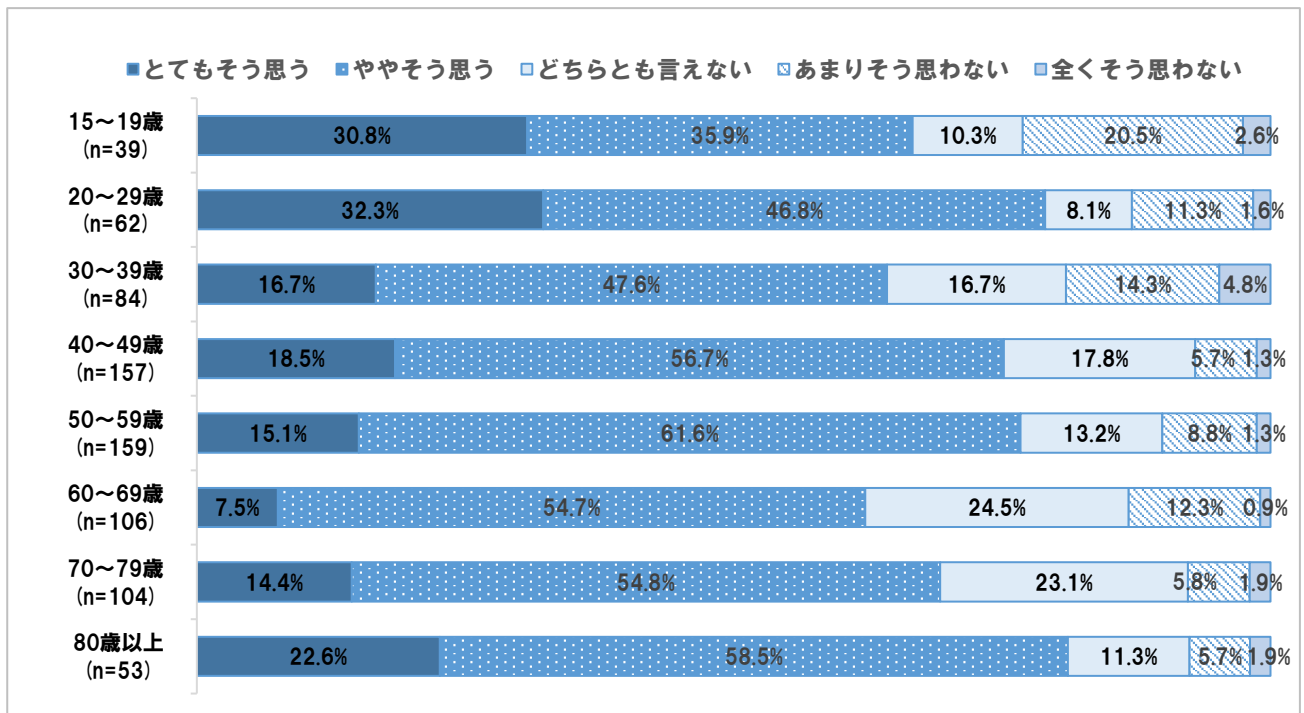
② 年度別推移



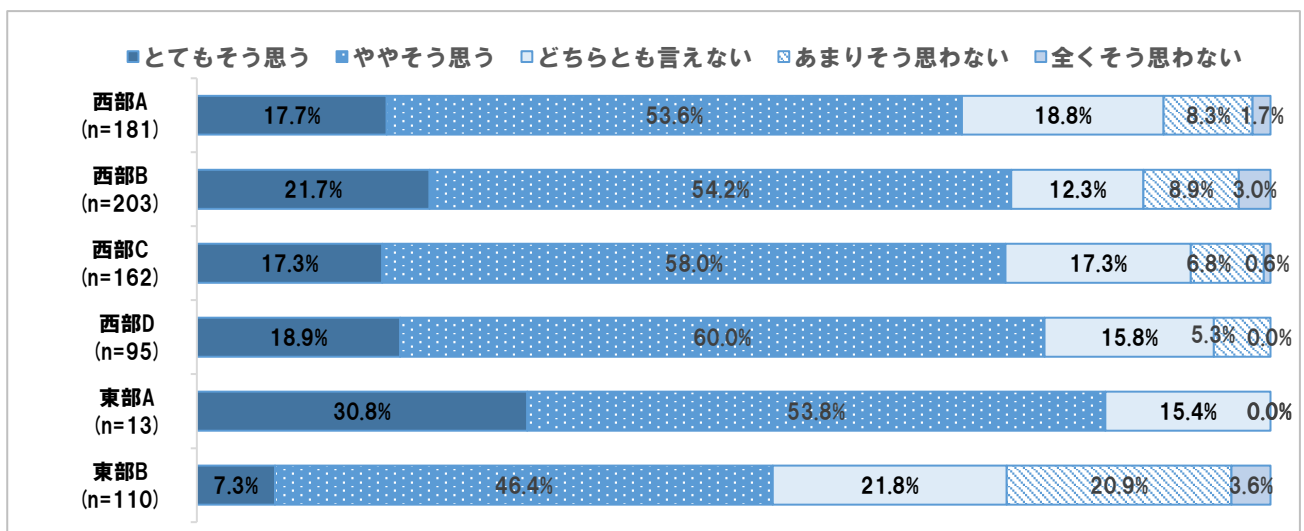
③ 性別



④ 年代別



⑤ 地域別 ※東部Aに関しては、回収サンプル数が少ないため、分析結果の数値は参考値とする。

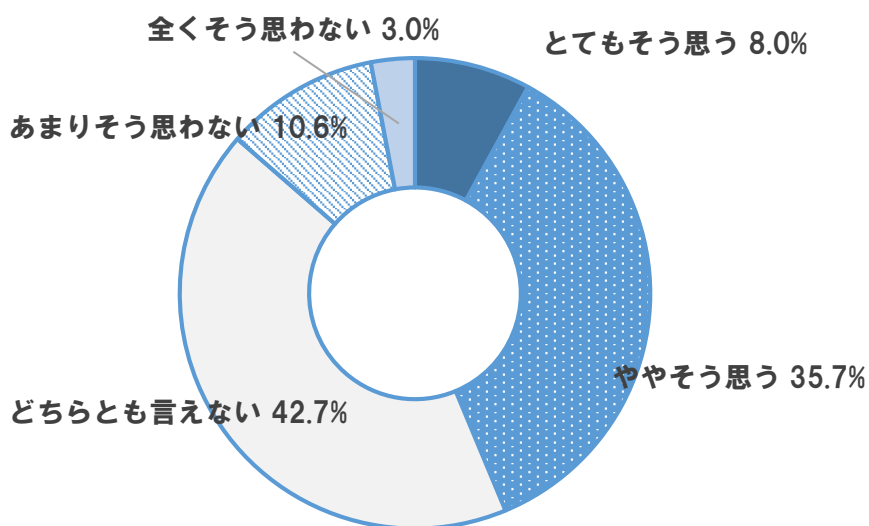


問33 地元出身でない人、地縁のない移住者にも優しい（〇は1つ）

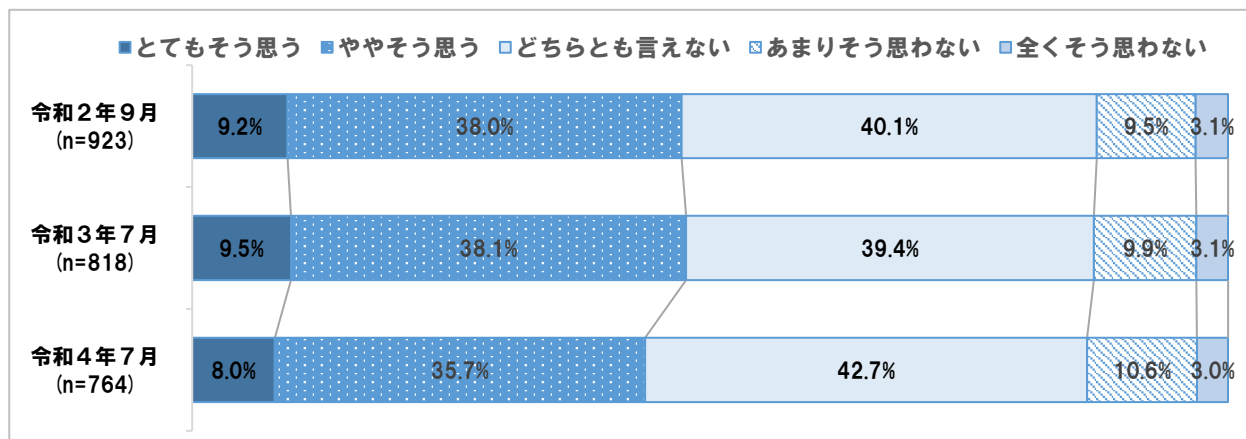
- ①全体では、「とてもそう思う」と「ややそう思う」を合わせた『肯定的な意見』が43.7%、「あまりそう思わない」と「全くそう思わない」を合わせた『否定的な意見』は13.6%となっており、『肯定的な意見』が『否定的な意見』を大きく上回っている。
- ②年度別では、『肯定的な意見』の割合について、令和3年度と4年度の間には大きな差は見られない。
- ③性別では、『肯定的な意見』の割合について、男性よりも女性が高くなっている。
- ④年代別では、全ての年代において、『肯定的な意見』が『否定的な意見』を大きく上回っている。
- ⑤地域別では、一般的に『肯定的な意見』が『否定的な意見』を上回っている。

① 全体


(n=764)



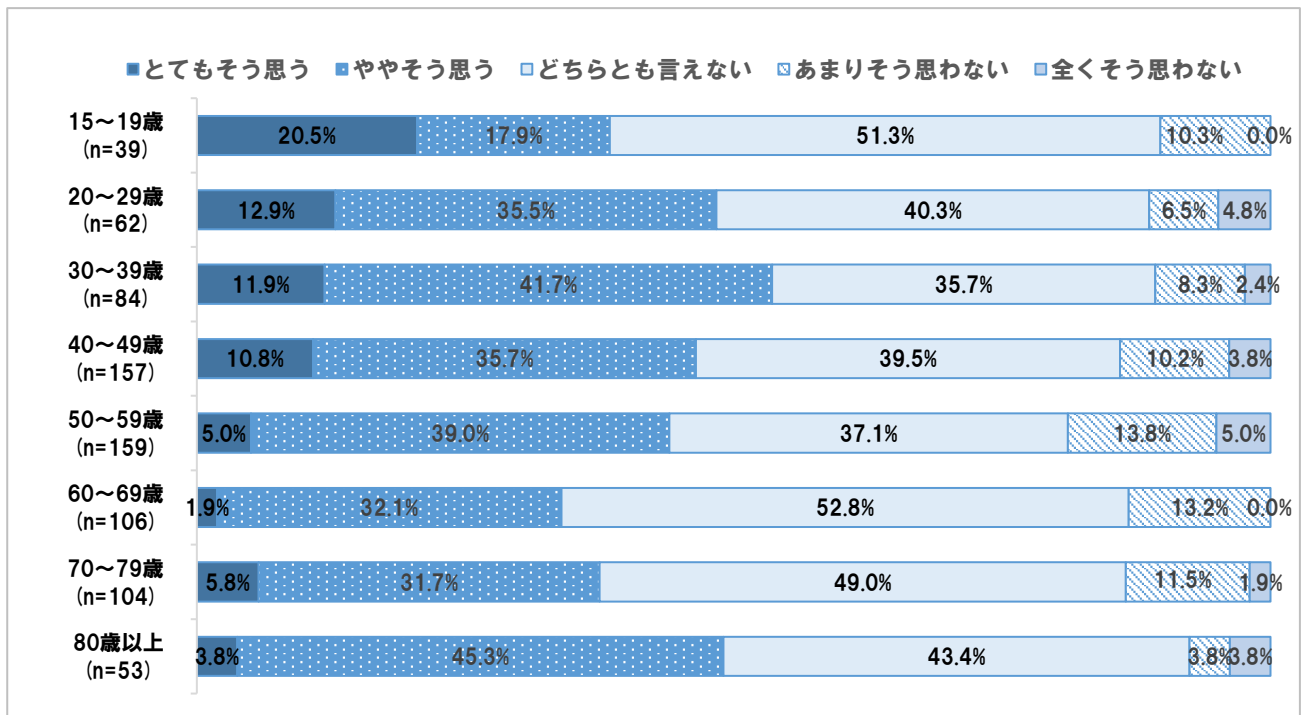
② 年度別推移



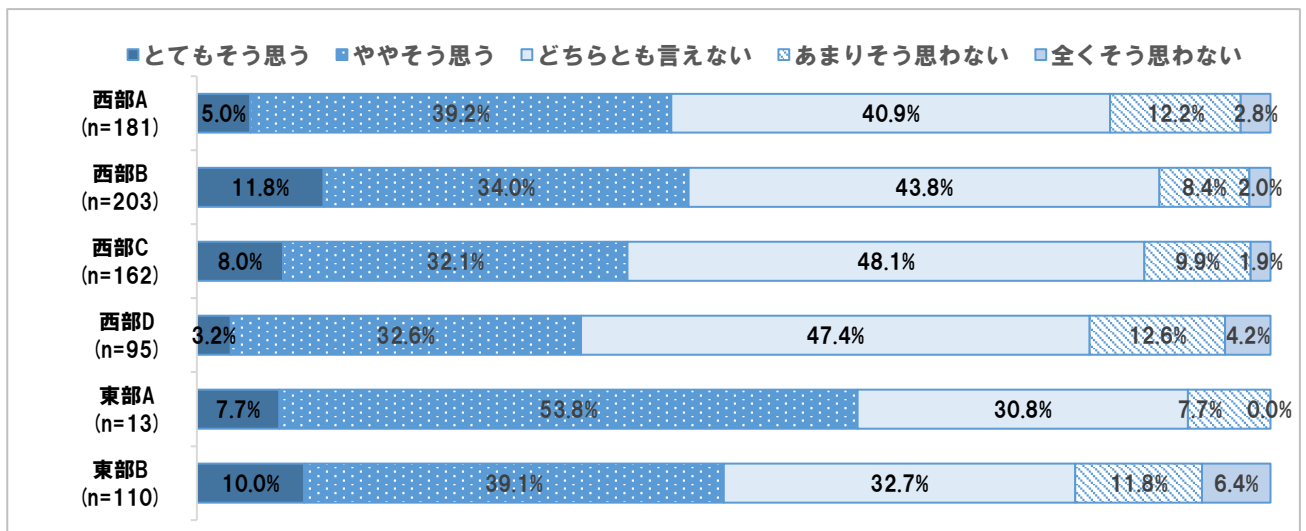
③ 性別



④ 年代別



⑤ 地域別 ※東部Aに関しては、回収サンプル数が少ないため、分析結果の数値は参考値とする。

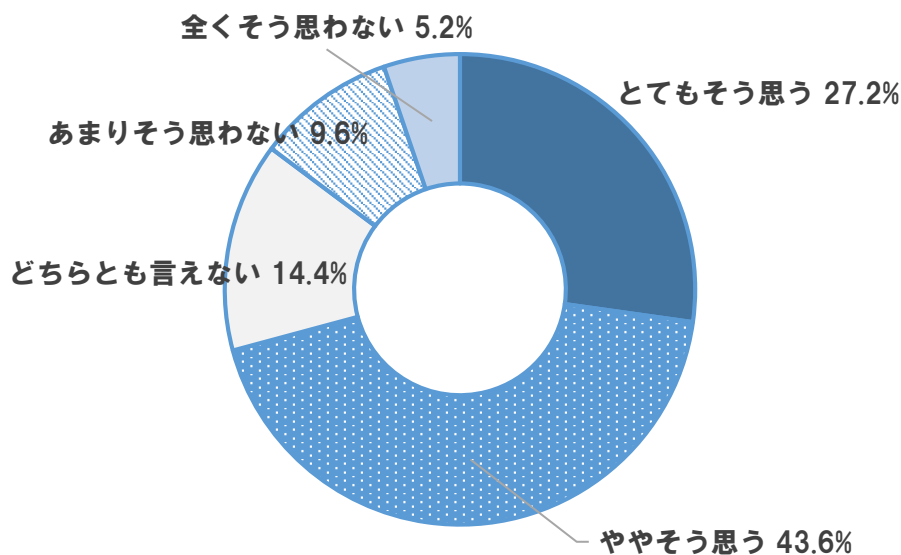


問34 大規模商業施設があり、買い物に便利だ（〇は1つ）

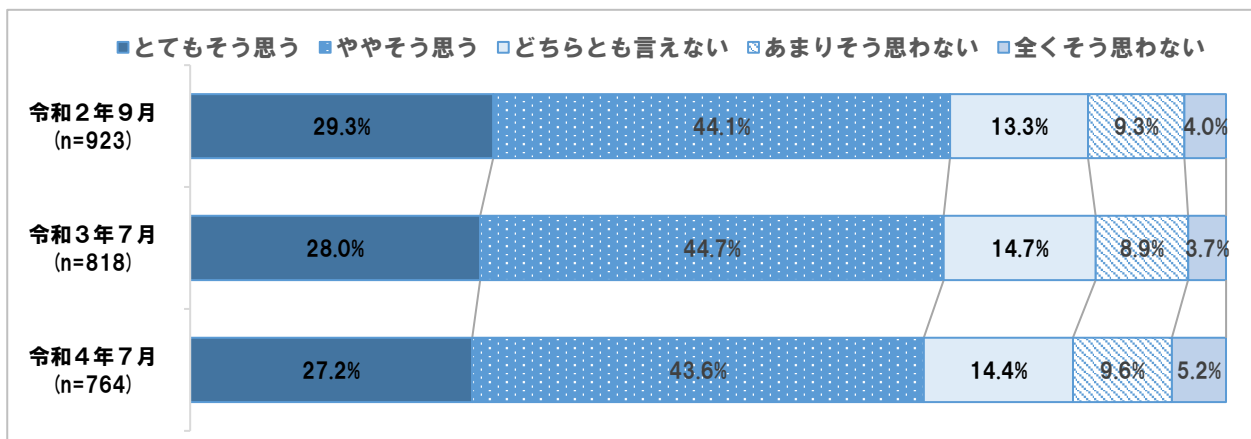
- ①全体では、「とてもそう思う」と「ややそう思う」を合わせた『肯定的な意見』が70.8%、「あまりそう思わない」と「全くそう思わない」を合わせた『否定的な意見』は14.8%となっており、『肯定的な意見』が『否定的な意見』を大きく上回っている。
- ②年度別では、『肯定的な意見』の割合について、令和3年度と4年度の間大きな差は見られない。
- ③性別では、『肯定的な意見』の割合について、男女間に大きな差は見られない。
- ④年代別では、全ての年代において、『肯定的な意見』が『否定的な意見』を大きく上回っている。
- ⑤地域別では、東部Bエリアにおいて、『否定的な意見』が『肯定的な意見』を上回っている。

① 全体

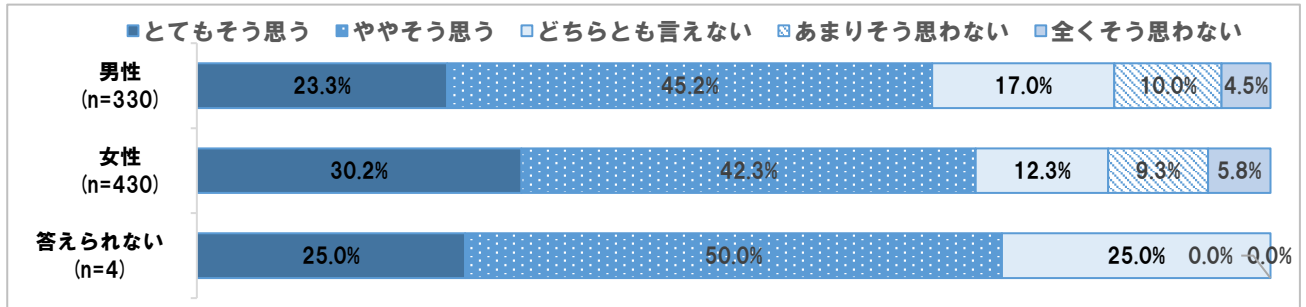
(n=764)



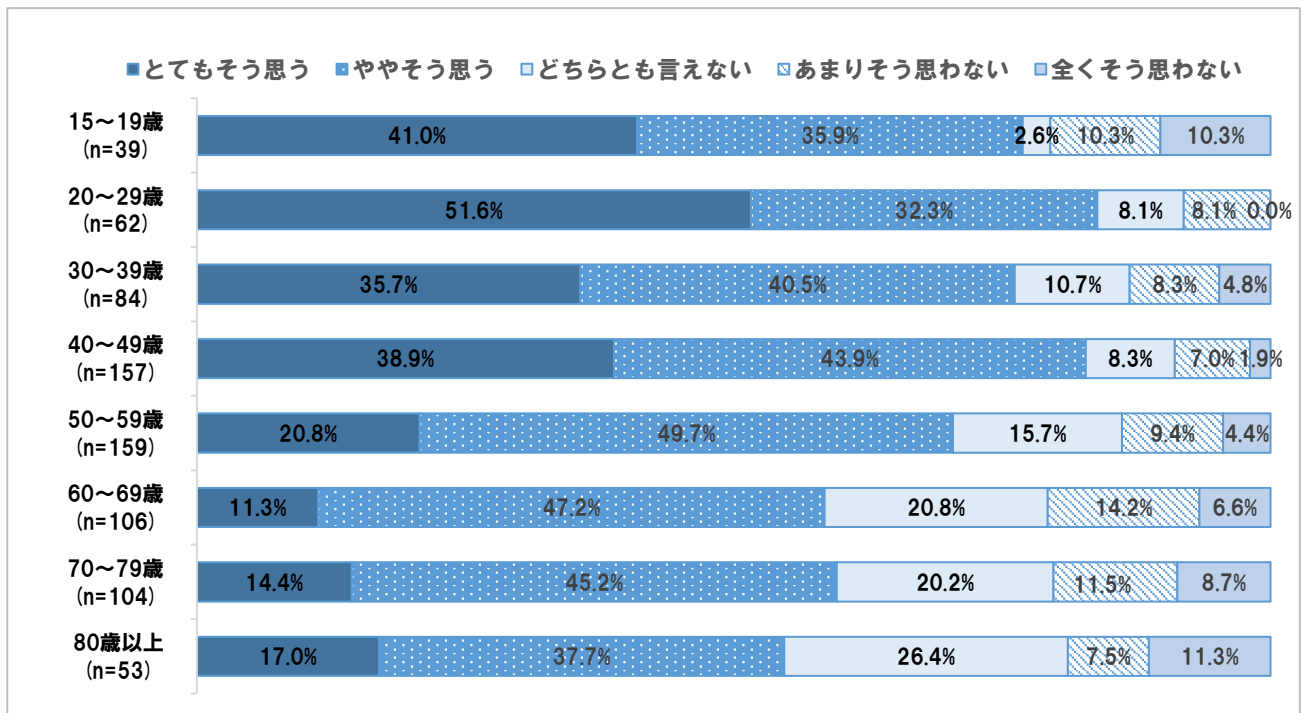
② 年度別推移



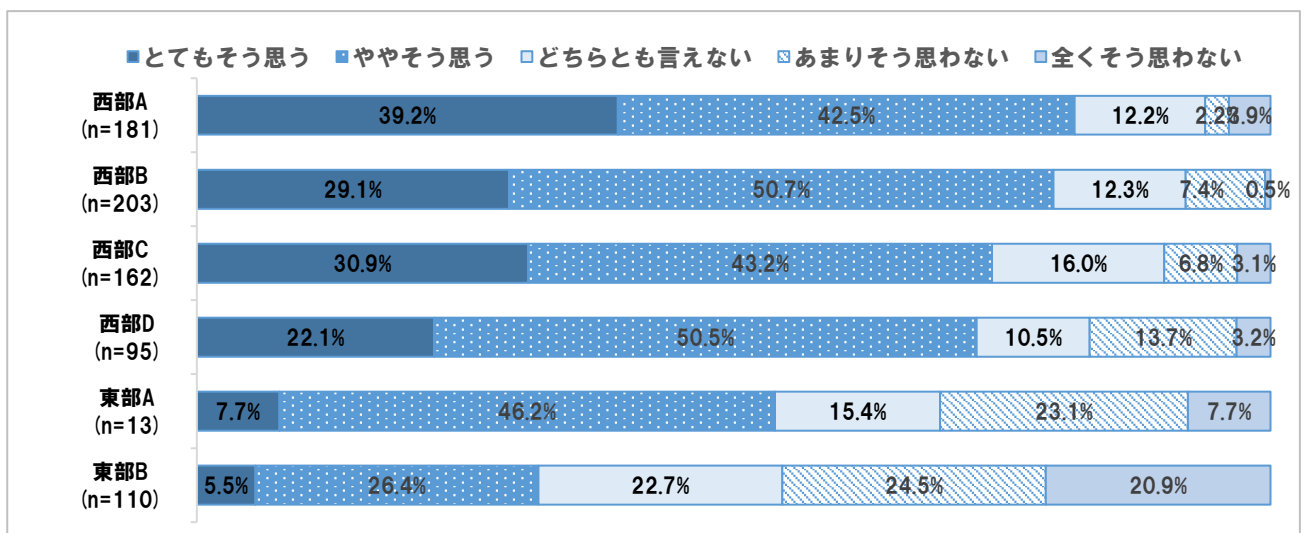
③ 性別



④ 年代別



⑤ 地域別 ※東部Aに関しては、回収サンプル数が少ないため、分析結果の数値は参考値とする。

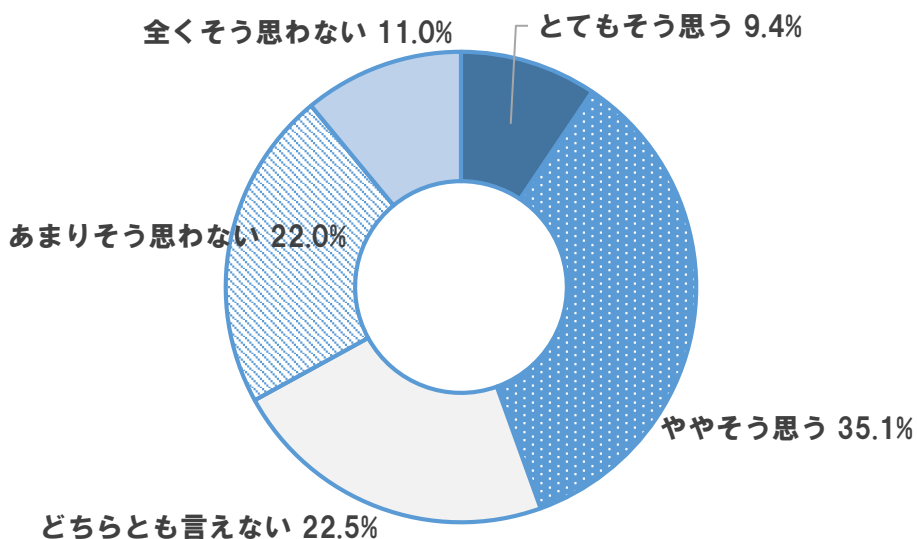


問35 映画館や博物館などの娯楽施設が充実している（〇は1つ）

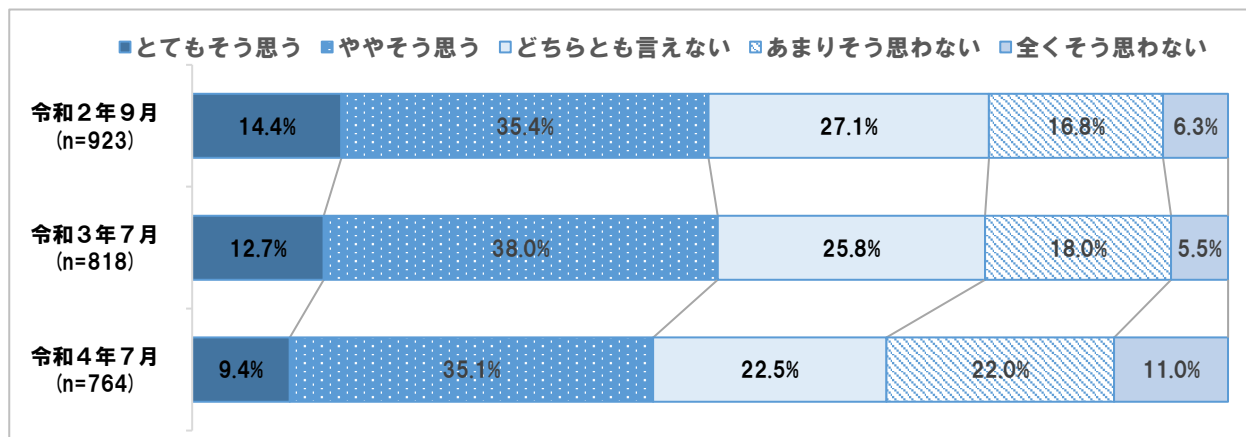
- ①全体では、「とてもそう思う」と「ややそう思う」を合わせた『肯定的な意見』が 44.5%、「あまりそう思わない」と「全くそう思わない」を合わせた『否定的な意見』は 33.0%となっており、『肯定的な意見』が『否定的な意見』を上回っている。
- ②年度別では、『肯定的な意見』の割合について、令和3年度よりも4年度が低くなっている。
- ③性別では、『肯定的な意見』の割合について、男性よりも女性が高くなっている。
- ④年代別では、20代、30代、40代、50代において、『肯定的な意見』が『否定的な意見』を上回っている。
- ⑤地域別では、東部Bエリアを除く地域で、『肯定的な意見』が『否定的な意見』を上回っている。

① 全体

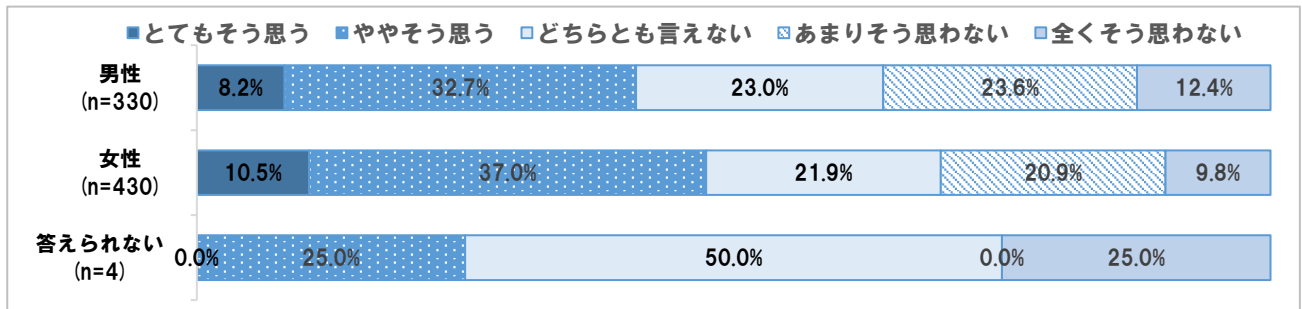
(n=764)



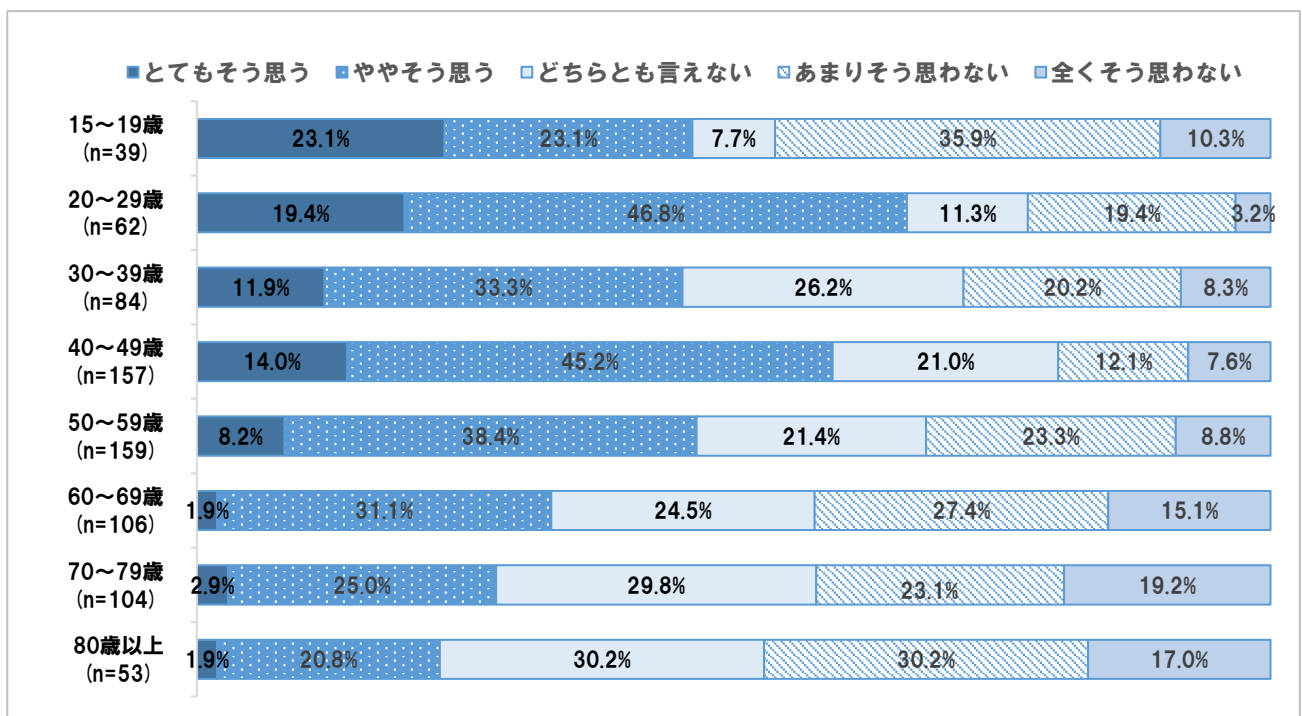
② 年度別推移



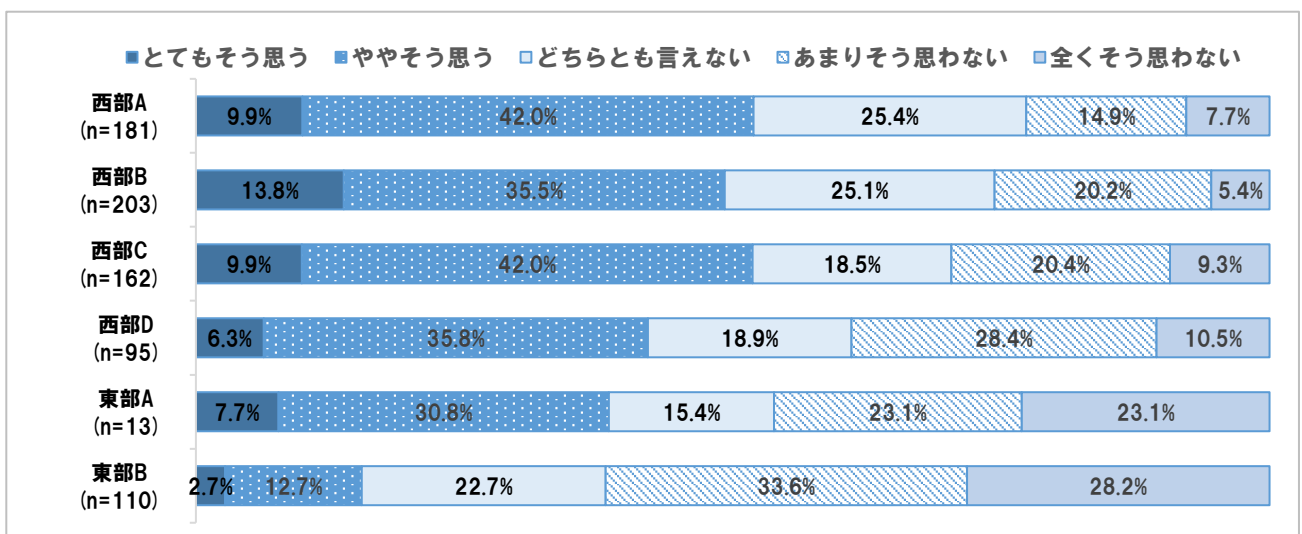
③ 性別



④ 年代別



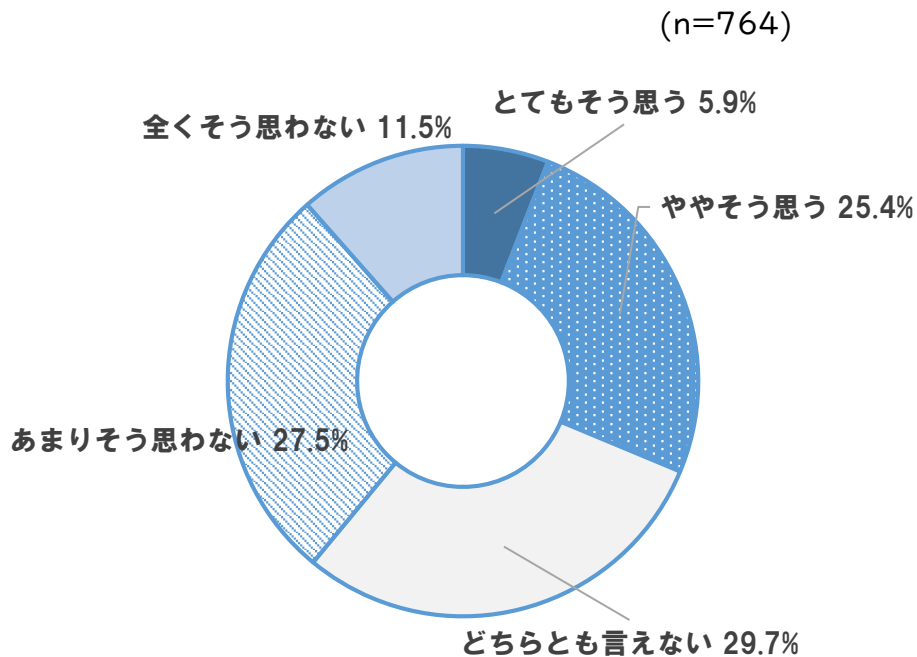
⑤ 地域別 ※東部Aに関しては、回収サンプル数が少ないため、分析結果の数値は参考値とする。



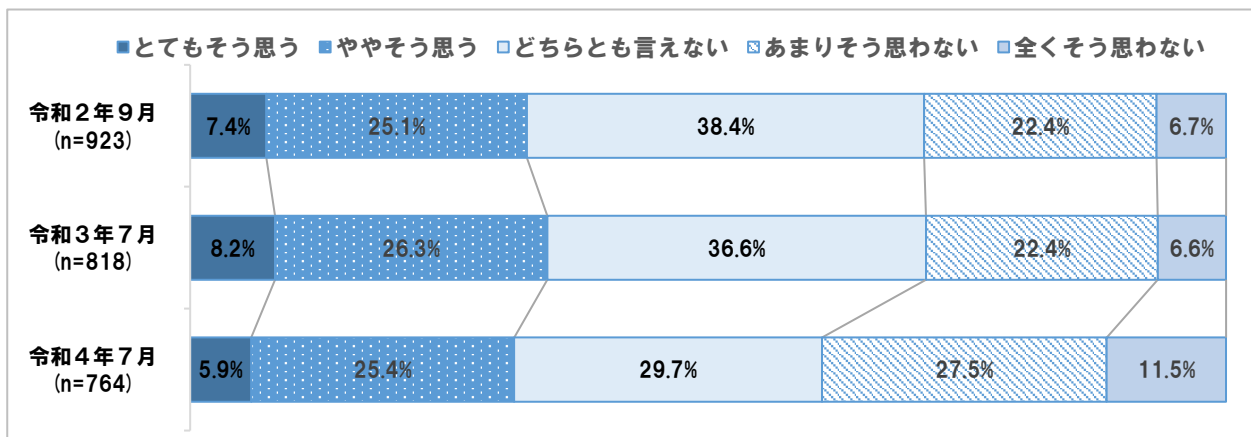
問36 雑貨、花屋等のお店が充実している（〇は1つ）

- ①全体では、「とてもそう思う」と「ややそう思う」を合わせた『肯定的な意見』が31.3%、「あまりそう思わない」と「全くそう思わない」を合わせた『否定的な意見』は39.0%となっており、『否定的な意見』が『肯定的な意見』を上回っている。
- ②年度別では、『肯定的な意見』の割合について、令和3年度と4年度の間に大きな差は見られない。
- ③性別では、『肯定的な意見』の割合について、男性よりも女性が高くなっている。
- ④年代別では、15～19歳、20代、40代において、『肯定的な意見』が『否定的な意見』を上回っている。
- ⑤地域別では、東部Bエリアにおいて、『否定的な意見』が『肯定的な意見』を大きく上回っている。

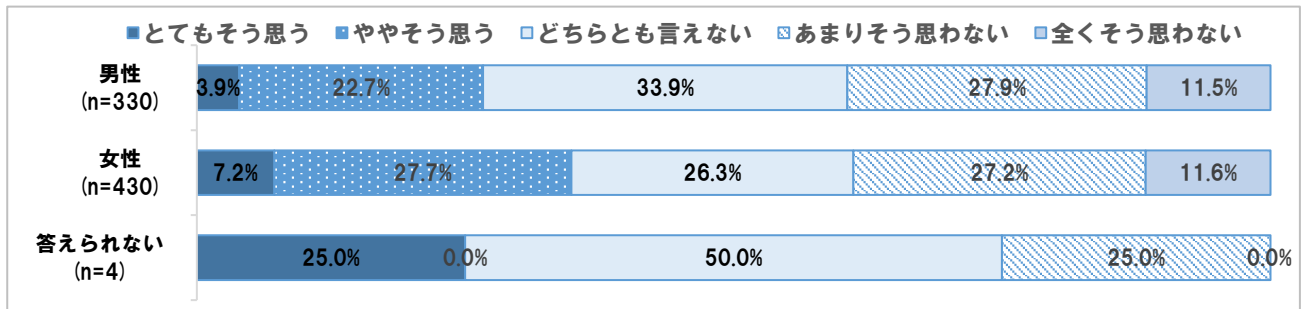
① 全体



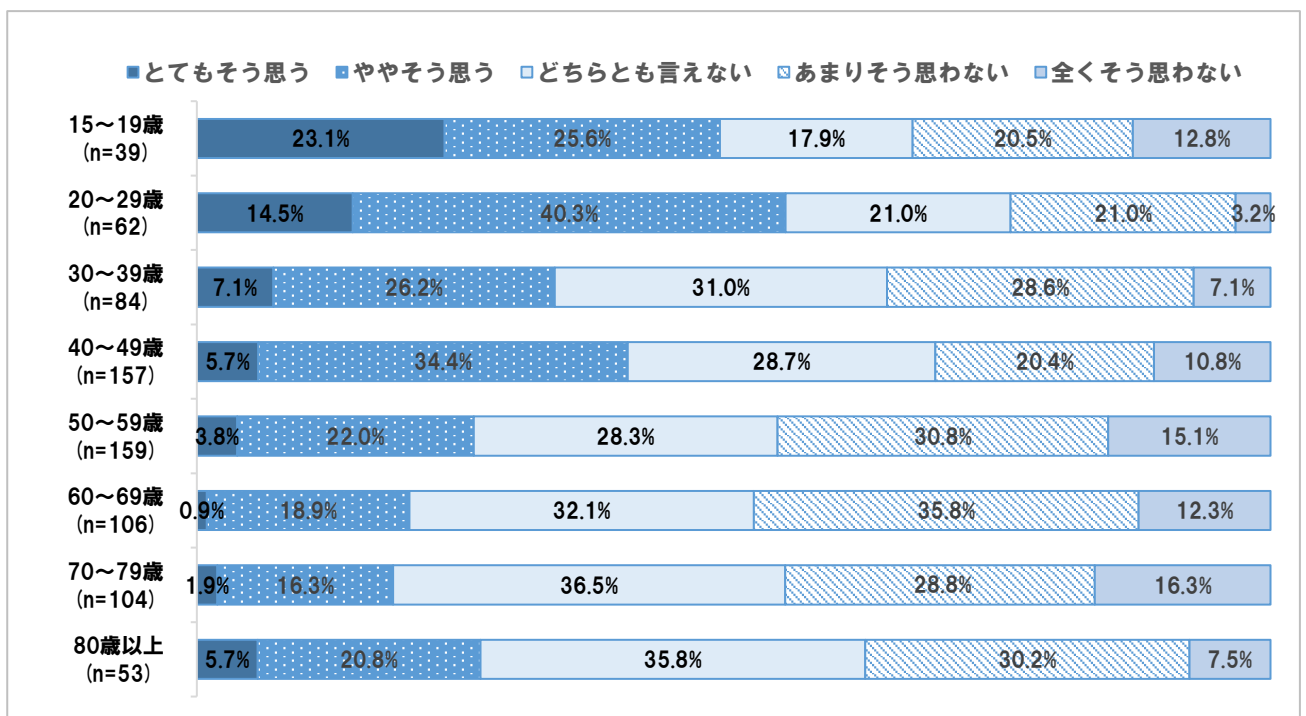
② 年度別推移



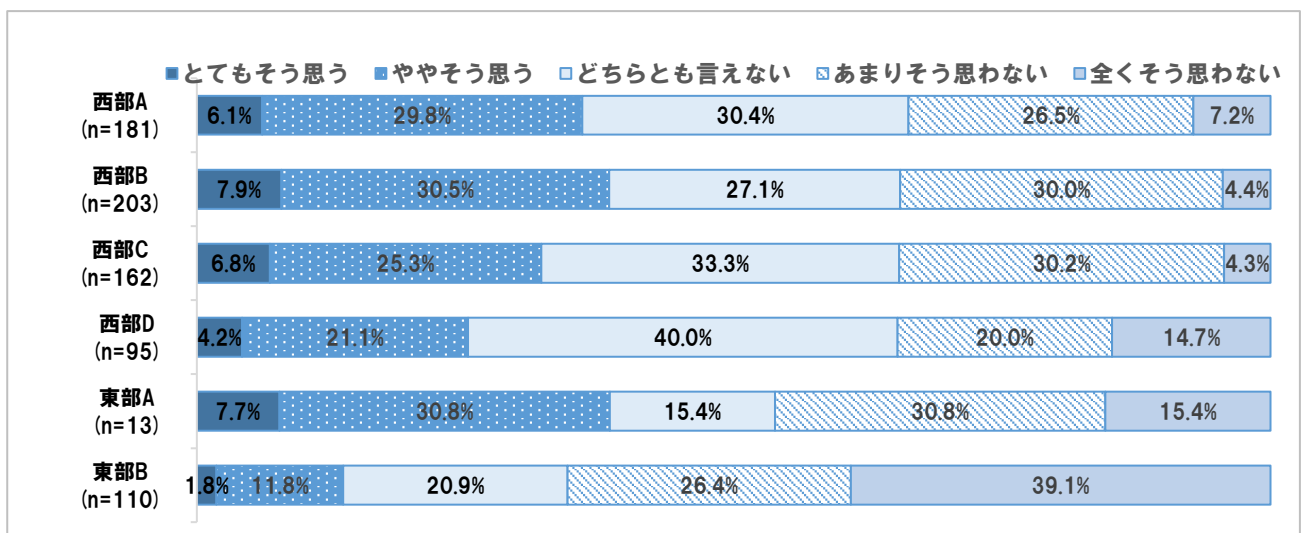
③ 性別



④ 年代別



⑤ 地域別 ※東部Aに関しては、回収サンプル数が少ないため、分析結果の数値は参考値とする。

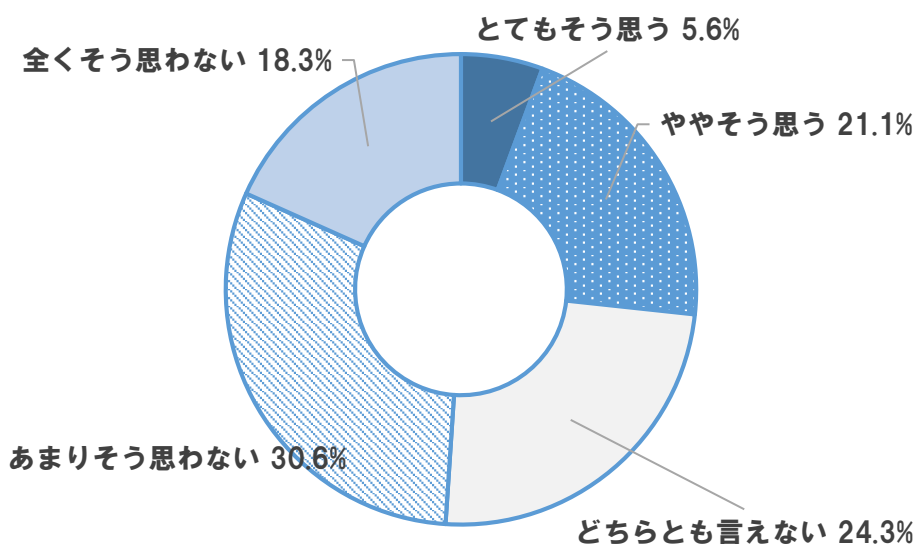


問37 レストランや定食屋などの飲食店が充実している（〇は1つ）

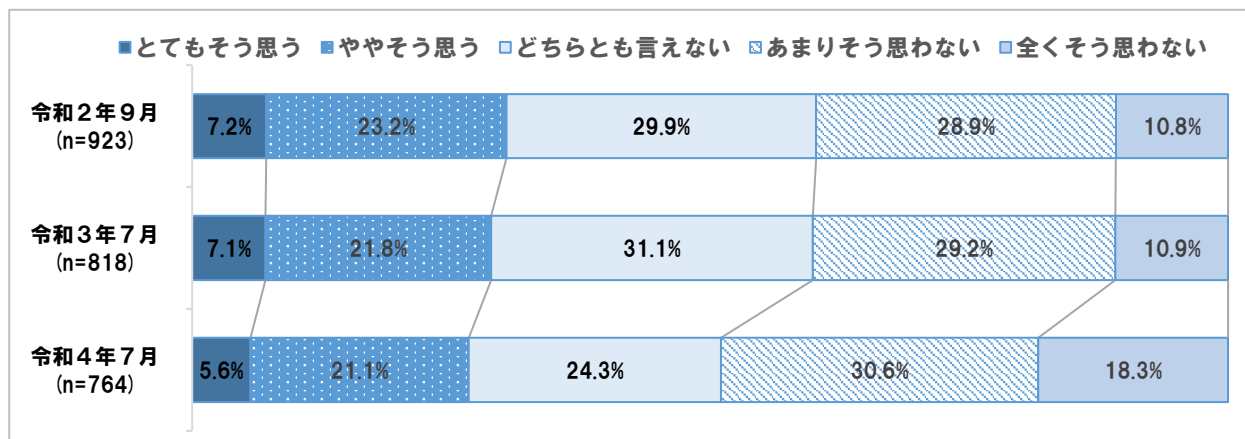
- ①全体では、「とてもそう思う」と「ややそう思う」を合わせた『肯定的な意見』が26.7%、「あまりそう思わない」と「全くそう思わない」を合わせた『否定的な意見』は48.9%となっており、『否定的な意見』が『肯定的な意見』を大きく上回っている。
- ②年度別では、『肯定的な意見』の割合について、令和3年度と4年度の間には大きな差は見られない。
- ③性別では、『肯定的な意見』の割合について、男性よりも女性が高くなっている。
- ④年代別では、30代以上の全ての年代において、『否定的な意見』が『肯定的な意見』を上回っている。
- ⑤地域別では、全般的に、『否定的な意見』が『肯定的な意見』を上回っている。

① 全体

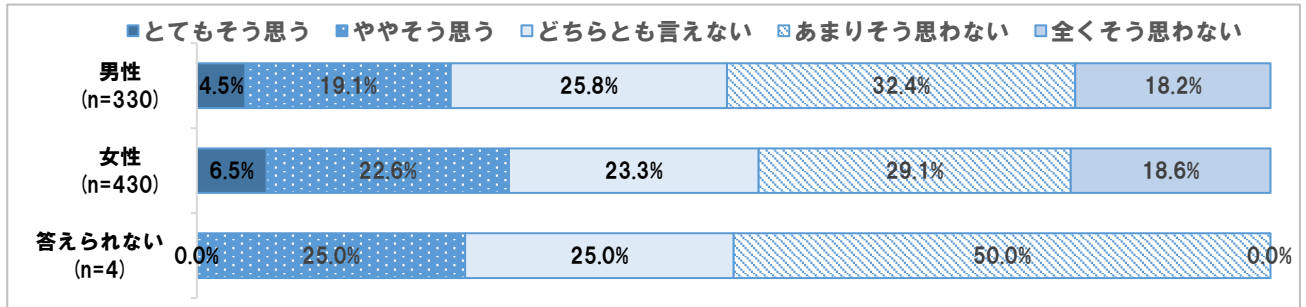
(n=764)



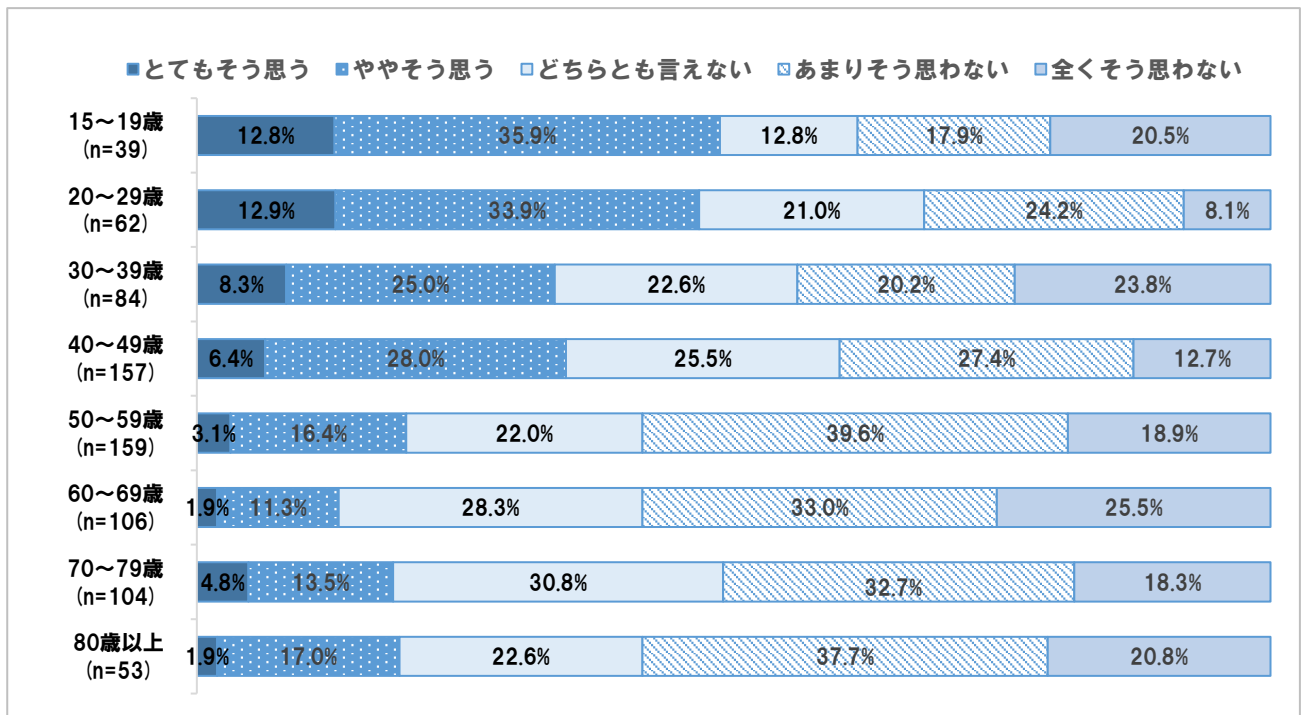
② 年度別推移



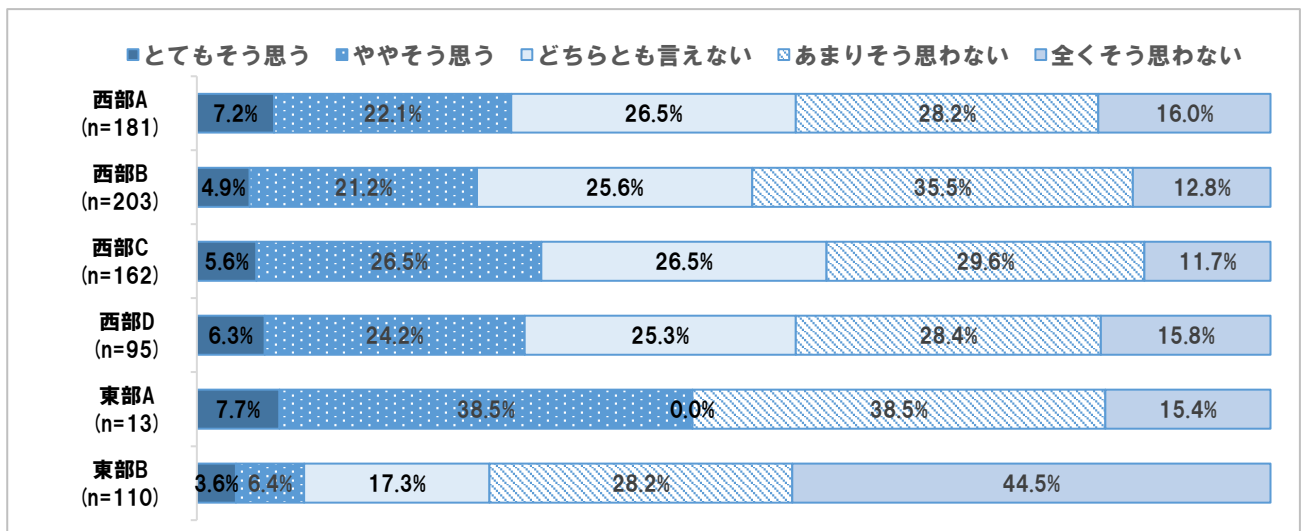
③ 性別



④ 年代別



⑤ 地域別 ※東部Aに関しては、回収サンプル数が少ないため、分析結果の数値は参考値とする。

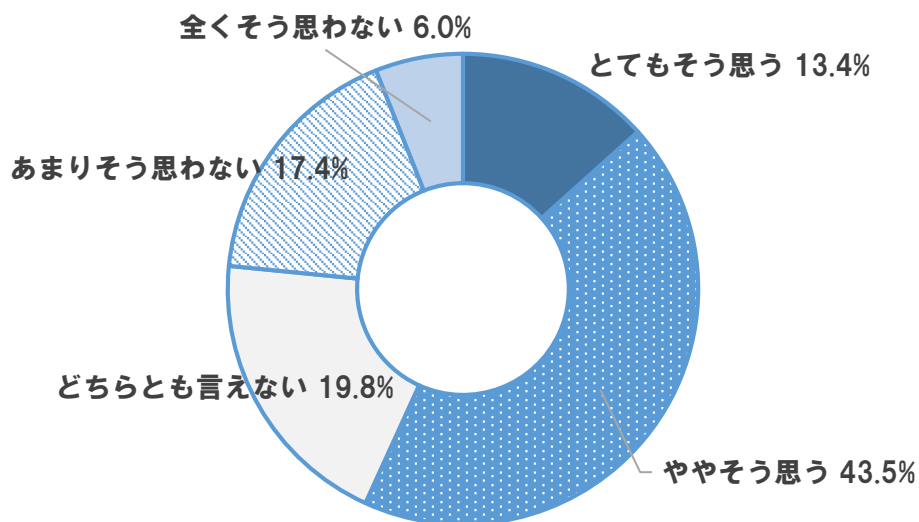


問38 コンビニ、スーパー、量販店等が充実している（〇は1つ）


- ①全体では、「とてもそう思う」と「ややそう思う」を合わせた『肯定的な意見』が 56.9%、「あまりそう思わない」と「全くそう思わない」を合わせた『否定的な意見』は 23.4%となっており、『肯定的な意見』が『否定的な意見』を大きく上回っている。
- ②年度別では、『肯定的な意見』の割合について、令和3年度と4年度の間大きな差は見られない。
- ③性別では、『肯定的な意見』の割合について、男女間に大きな差は見られない。
- ④年代別では、全ての年代において、『肯定的な意見』が『否定的な意見』を上回っている。
- ⑤地域別では、東部Bエリアにおいて、『否定的な意見』が『肯定的な意見』を大きく上回っている。

① 全体

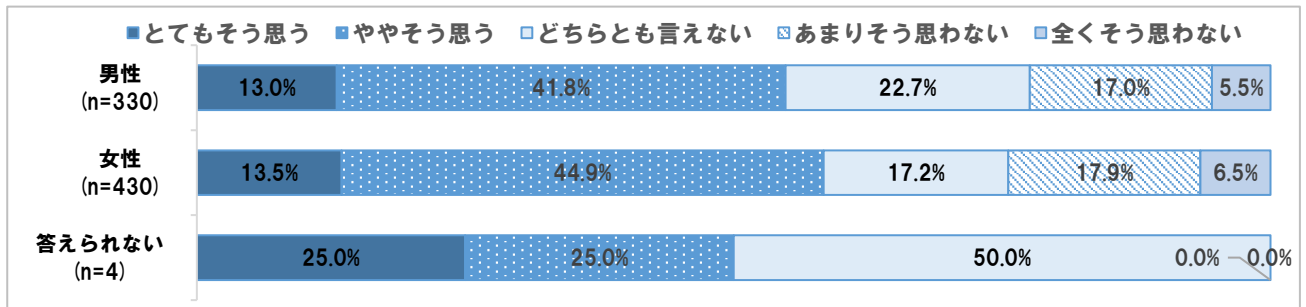
(n=764)



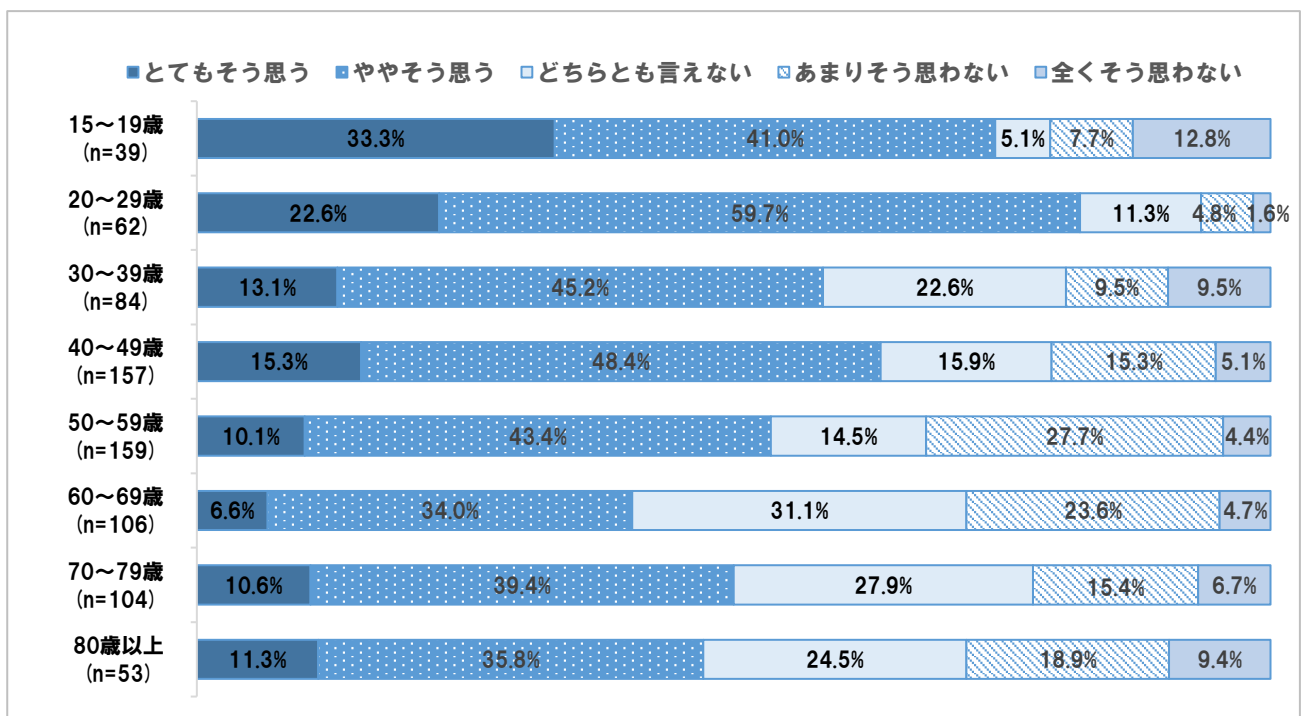
② 年度別推移



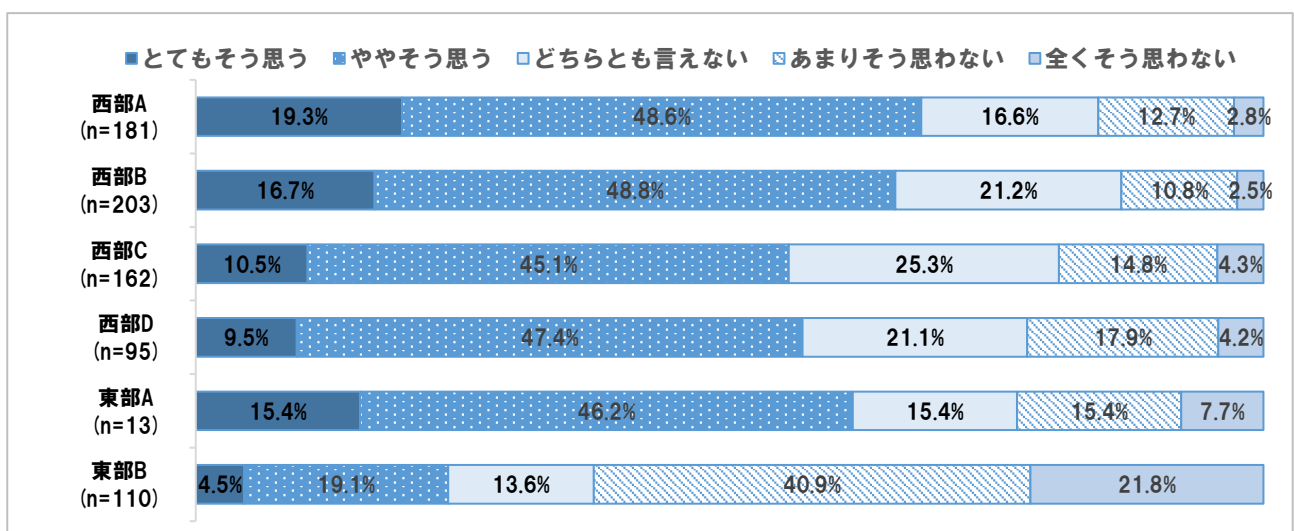
③ 性別



④ 年代別



⑤ 地域別 ※東部Aに関しては、回収サンプル数が少ないため、分析結果の数値は参考値とする。

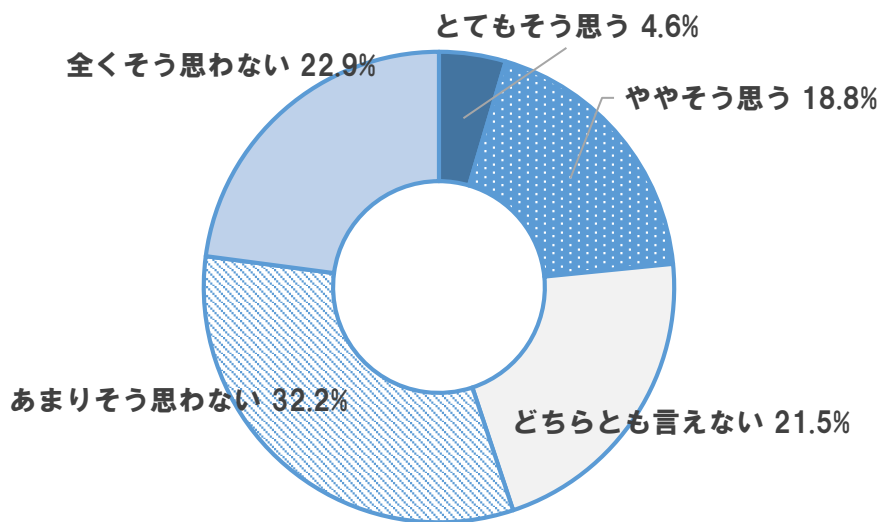


問39 商店街が充実している（〇は1つ）

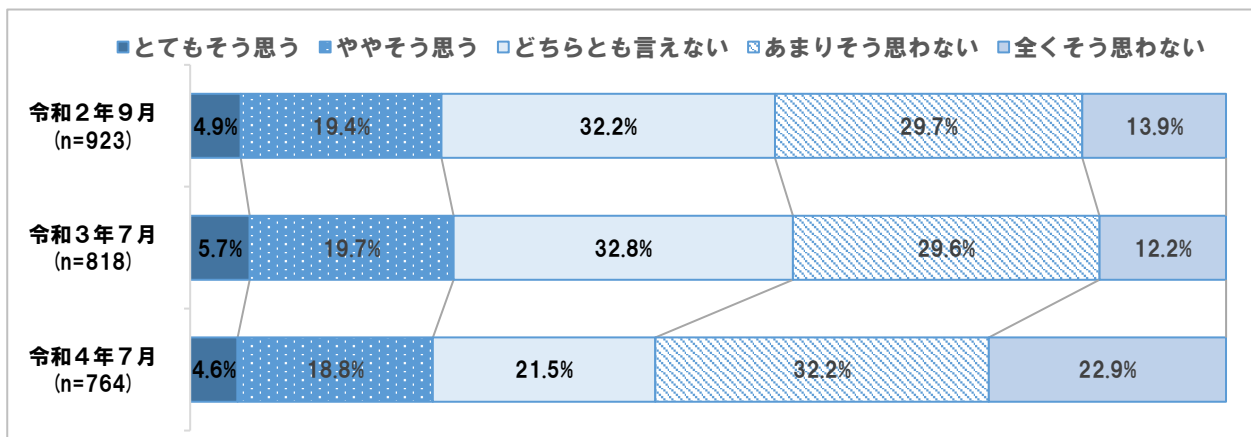
- ①全体では、「とてもそう思う」と「ややそう思う」を合わせた『肯定的な意見』が23.4%、「あまりそう思わない」と「全くそう思わない」を合わせた『否定的な意見』は55.1%となっており、『否定的な意見』が『肯定的な意見』を大きく上回っている。
- ②年度別では、『肯定的な意見』の割合について、令和3年度と4年度の間に大きな差は見られない。
- ③性別では、『肯定的な意見』の割合について、男性よりも女性が高くなっている。
- ④年代別では、全ての年代において、『否定的な意見』が『肯定的な意見』を上回っている。
- ⑤地域別では、西部C、Dエリアを除く地域で、『否定的な意見』が『肯定的な意見』を大きく上回っている。

① 全体

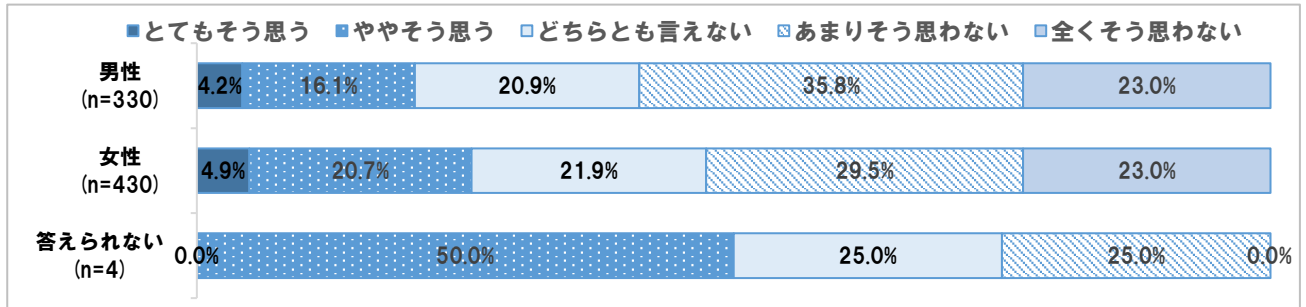
(n=764)



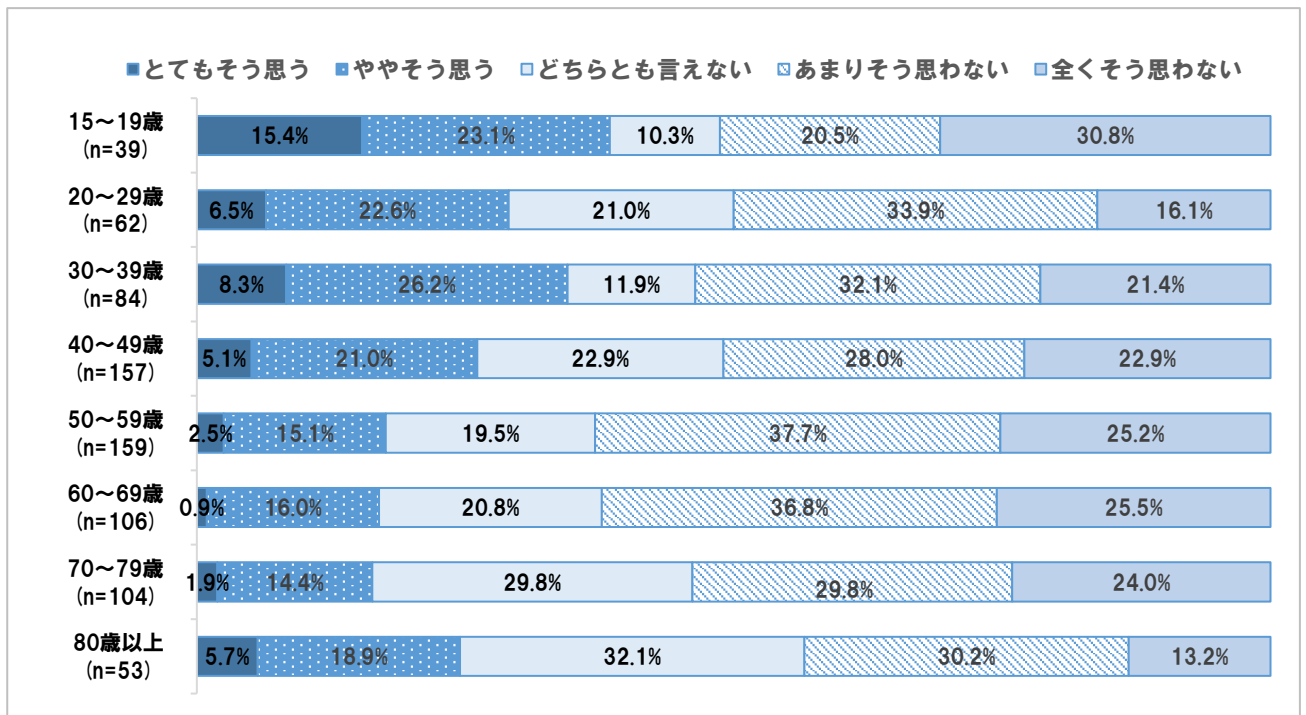
② 年度別推移



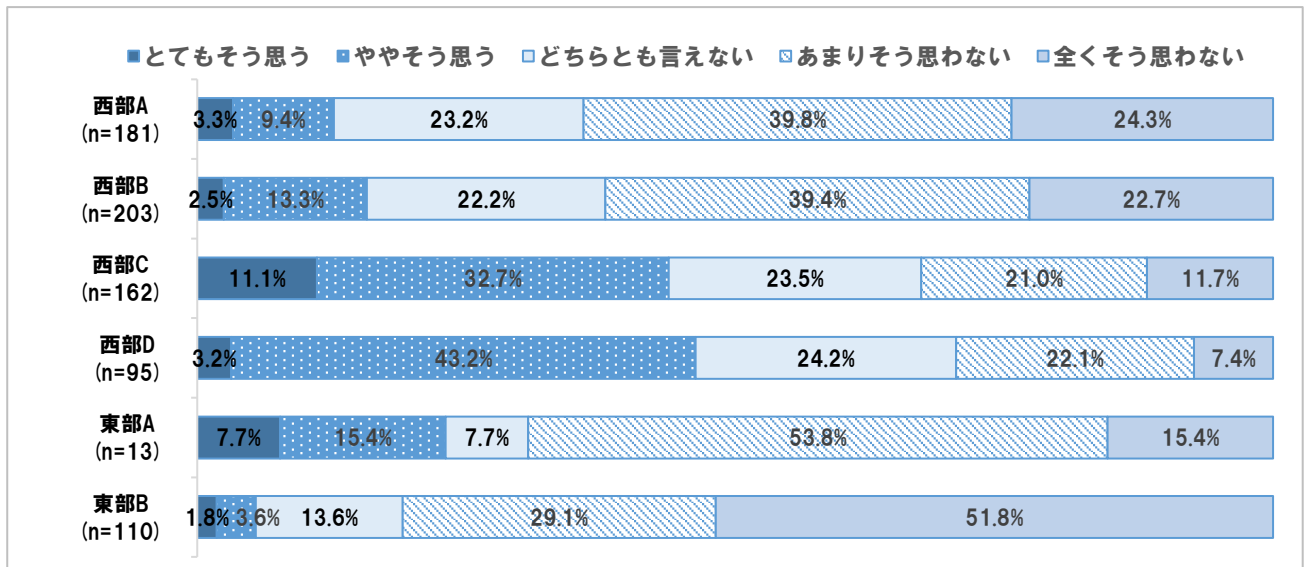
③ 性別



④ 年代別



⑤ 地域別 ※東部Aに関しては、回収サンプル数が少ないため、分析結果の数値は参考値とする。

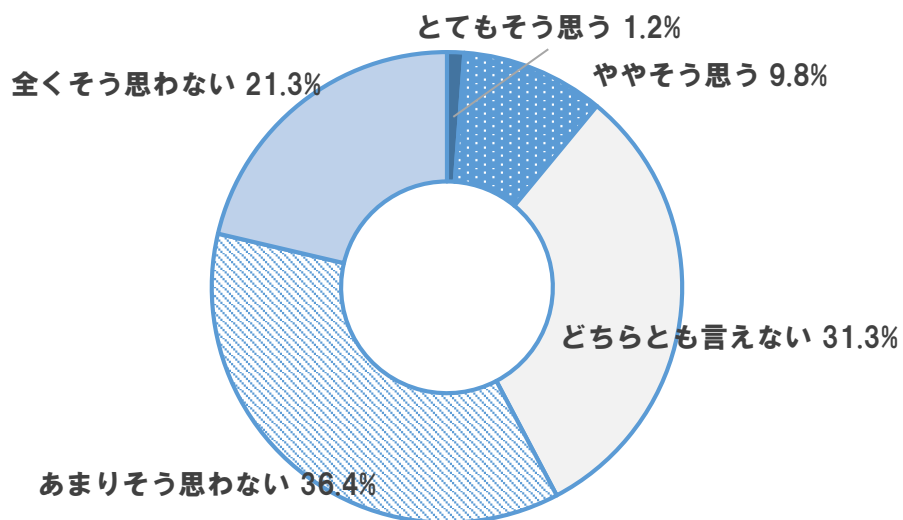


問40 バーや居酒屋などが充実している（〇は1つ）

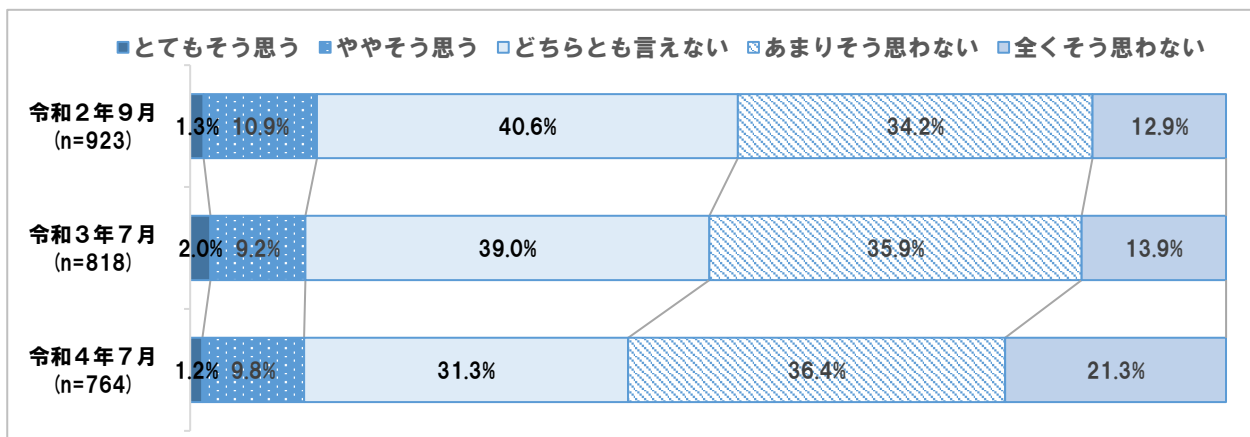
- ①全体では、「とてもそう思う」と「ややそう思う」を合わせた『肯定的な意見』が11.0%、「あまりそう思わない」と「全くそう思わない」を合わせた『否定的な意見』は57.7%となっており、『否定的な意見』が『肯定的な意見』を大きく上回っている。
- ②年度別では、『肯定的な意見』の割合について、令和3年度と4年度の間に大きな差は見られない。
- ③性別では、『肯定的な意見』の割合について、男女間に大きな差は見られない。
- ④年代別では、全ての年代で『否定的な意見』が『肯定的な意見』を大きく上回っている。
- ⑤地域別では、全般的に、『否定的な意見』が『肯定的な意見』を大きく上回っている。

① 全体

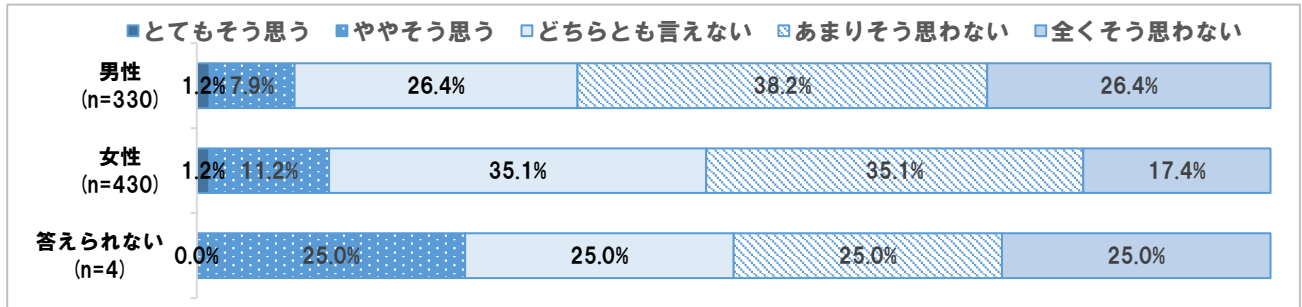
(n=764)



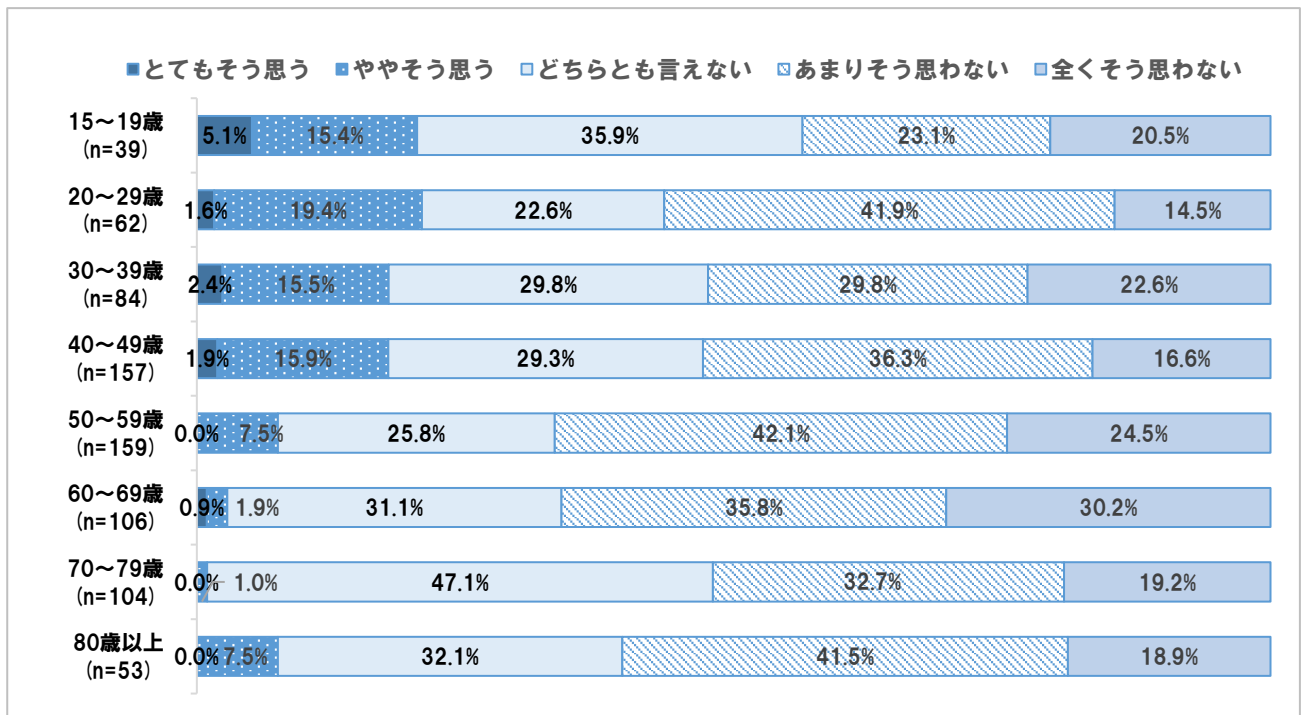
② 年度別推移



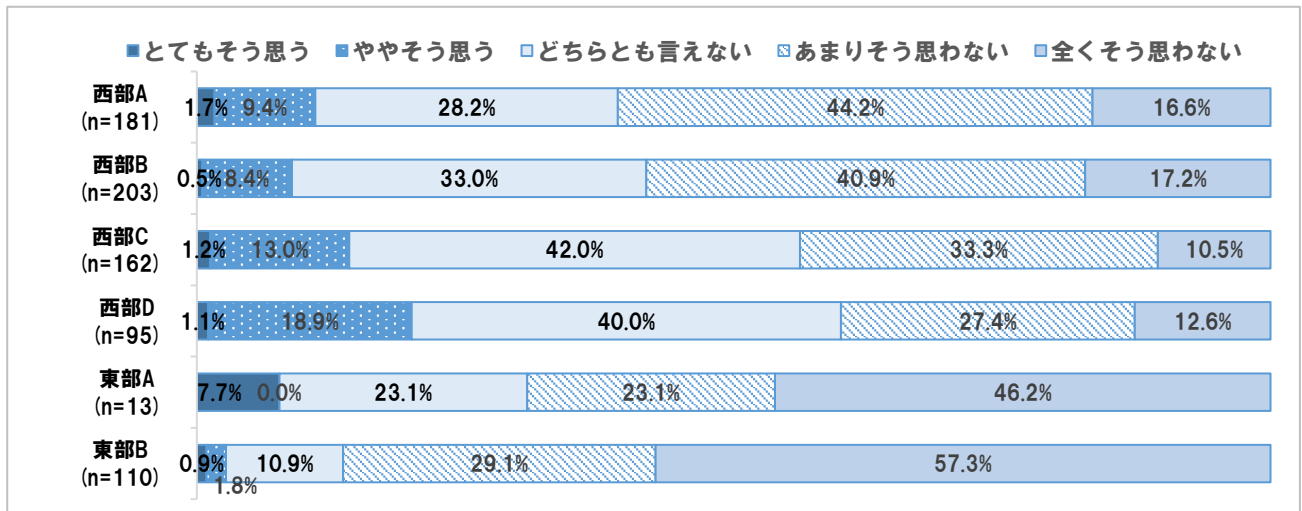
③ 性別



④ 年代別



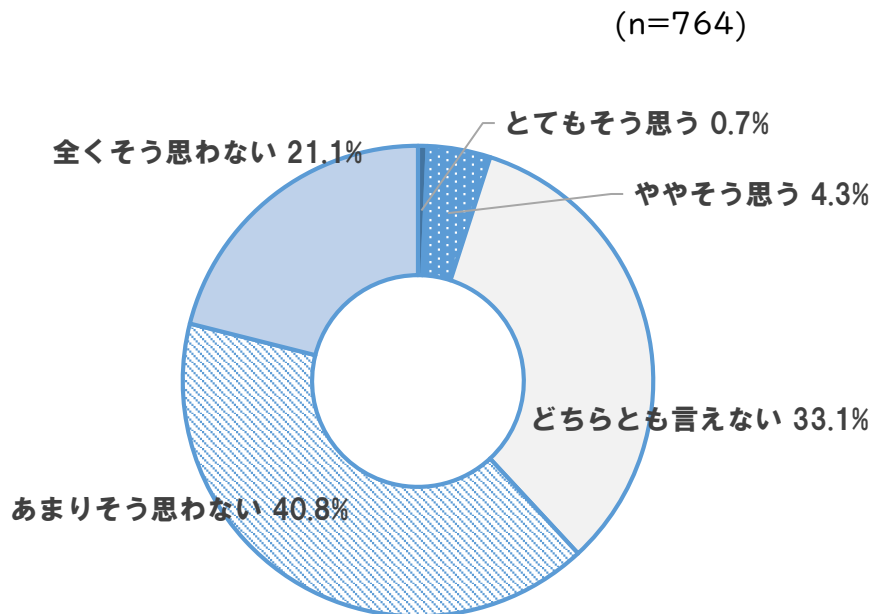
⑤ 地域別 ※東部Aに関しては、回収サンプル数が少ないため、分析結果の数値は参考値とする。



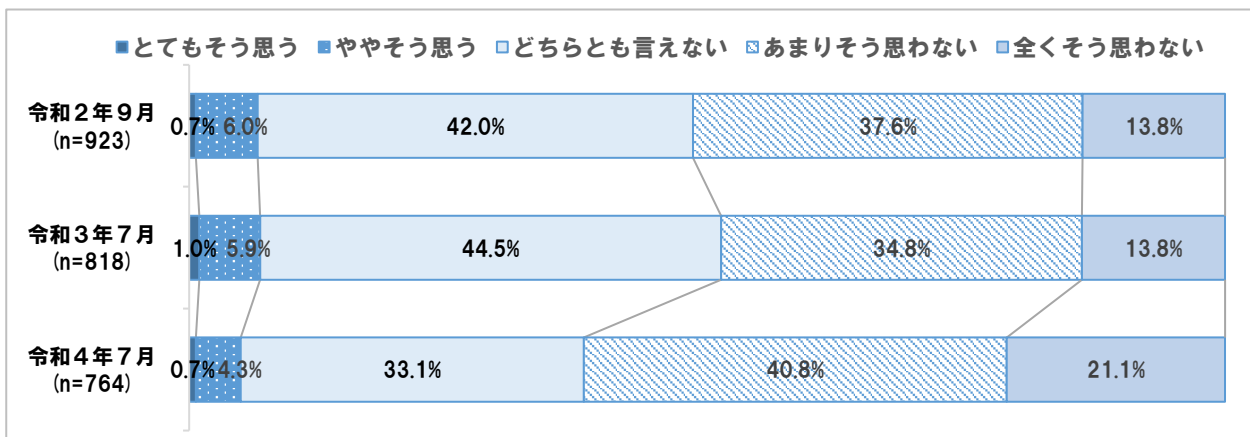
問41 起業している人や、起業しようとしている人が多く、活気がある（〇は1つ）

- ①全体では、「とてもそう思う」と「ややそう思う」を合わせた『肯定的な意見』が5.0%、「あまりそう思わない」と「全くそう思わない」を合わせた『否定的な意見』は61.9%となっており、『否定的な意見』が『肯定的な意見』を大きく上回っている。
- ②年度別では、『肯定的な意見』の割合について、令和3年度と4年度の間大きな差は見られない。
- ③性別では、『肯定的な意見』の割合について、男女間に大きな差は見られない。
- ④年代別では、全ての年代において、『否定的な意見』が『肯定的な意見』を大きく上回っている。
- ⑤地域別では、一般的に、『否定的な意見』が『肯定的な意見』を大きく上回っている。

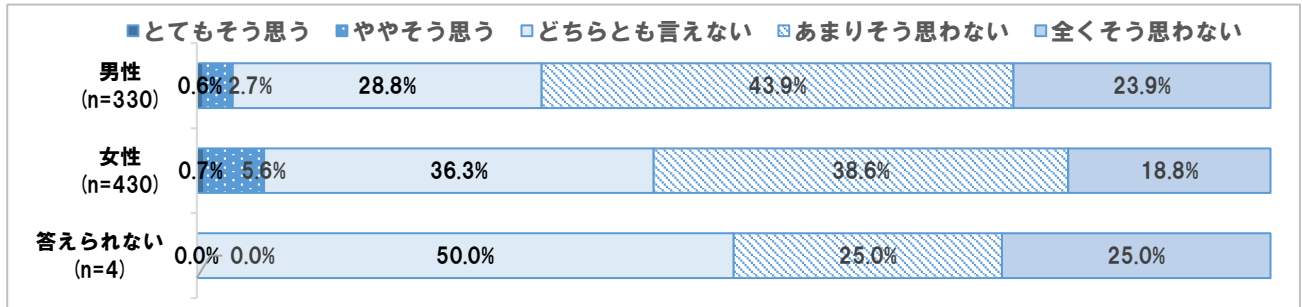
① 全体



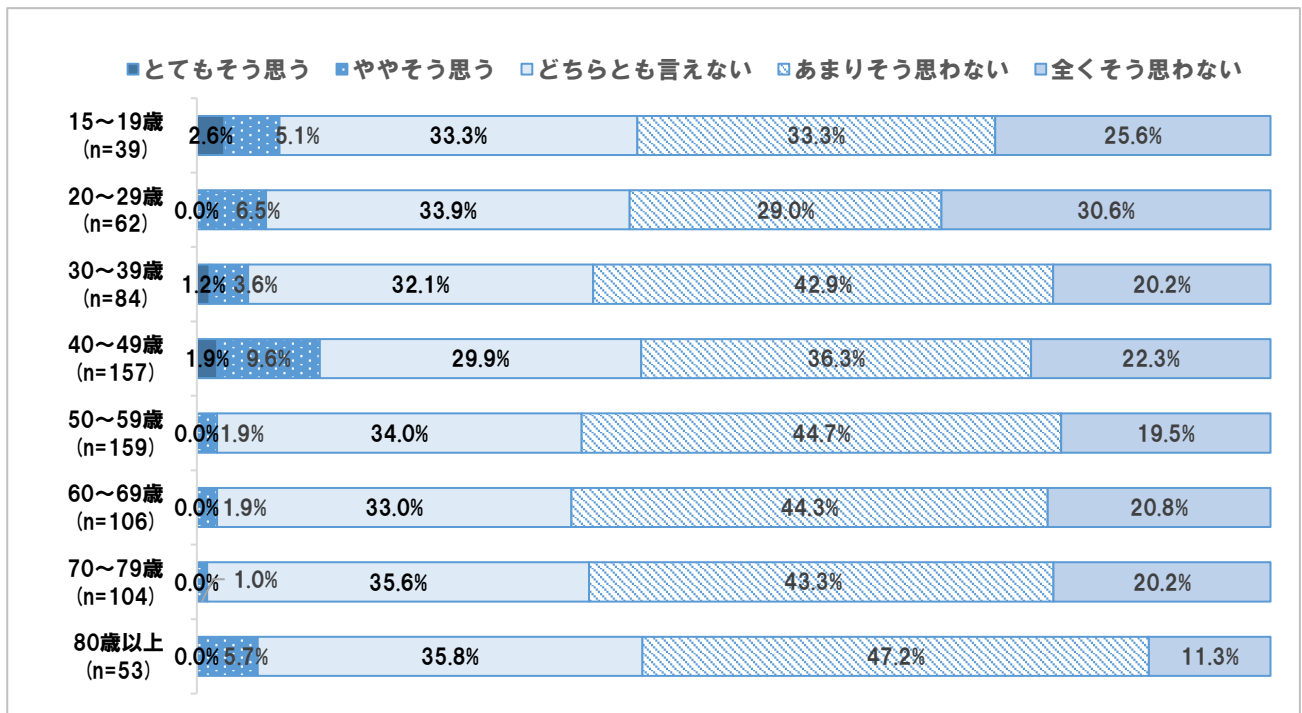
② 年度別推移




③ 性別



④ 年代別



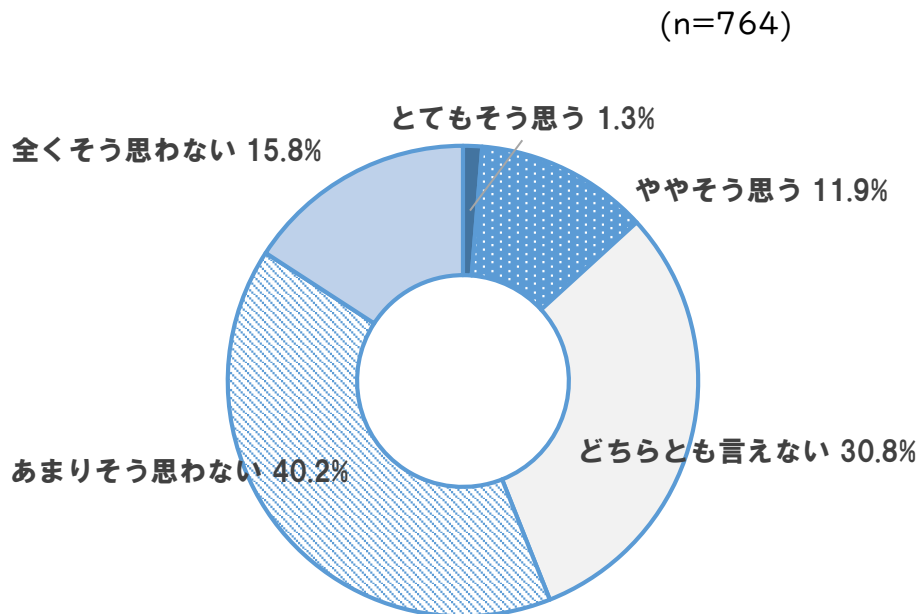
⑤ 地域別 ※東部Aに関しては、回収サンプル数が少ないため、分析結果の数値は参考値とする。



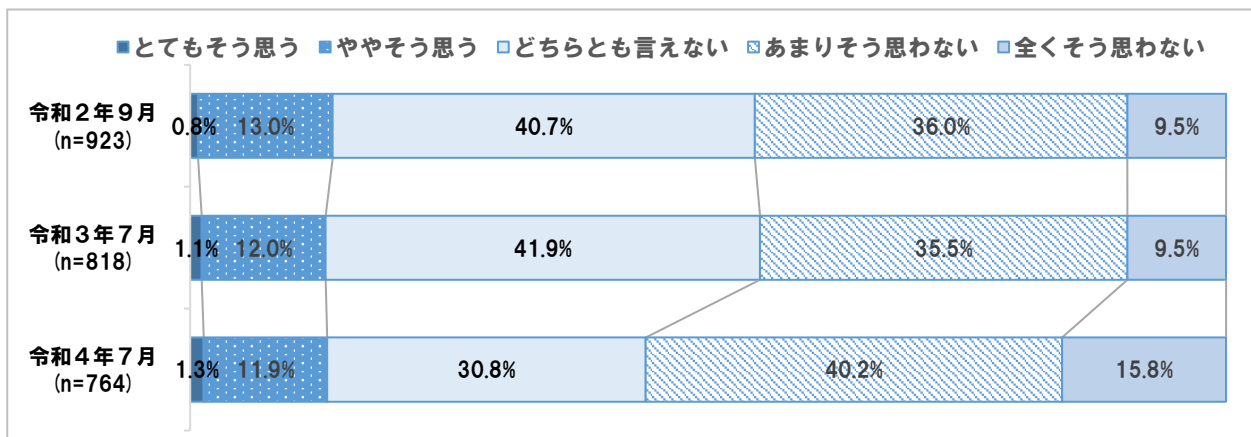
問42 販わいのあるまちだ (〇は1つ)

- ①全体では、「とてもそう思う」と「ややそう思う」を合わせた『肯定的な意見』が13.2%、「あまりそう思わない」と「全くそう思わない」を合わせた『否定的な意見』は56.0%となっており、『否定的な意見』が『肯定的な意見』を大きく上回っている。
- ②年度別では、『肯定的な意見』の割合について、令和3年度と4年度の間大きな差は見られない。
- ③性別では、『肯定的な意見』の割合について、男女間に大きな差は見られない。
- ④年代別では、全ての年代において、『否定的な意見』が『肯定的な意見』を大きく上回っている。
- ⑤地域別では、一般的に、『否定的な意見』が『肯定的な意見』を大きく上回っている。

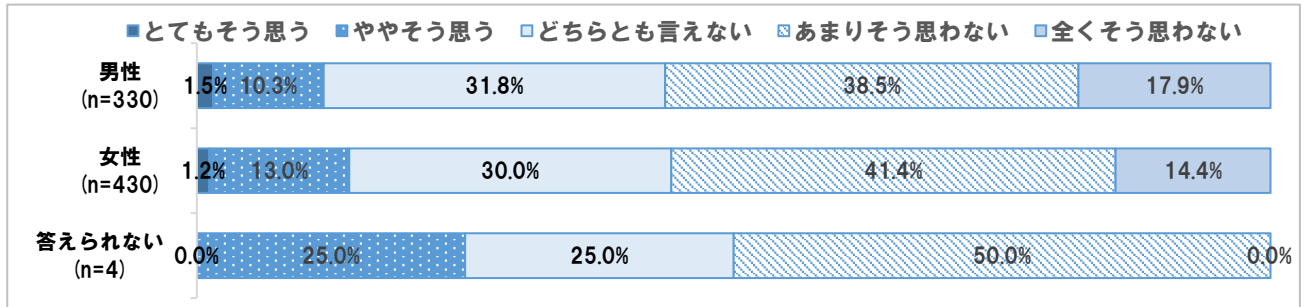
① 全体



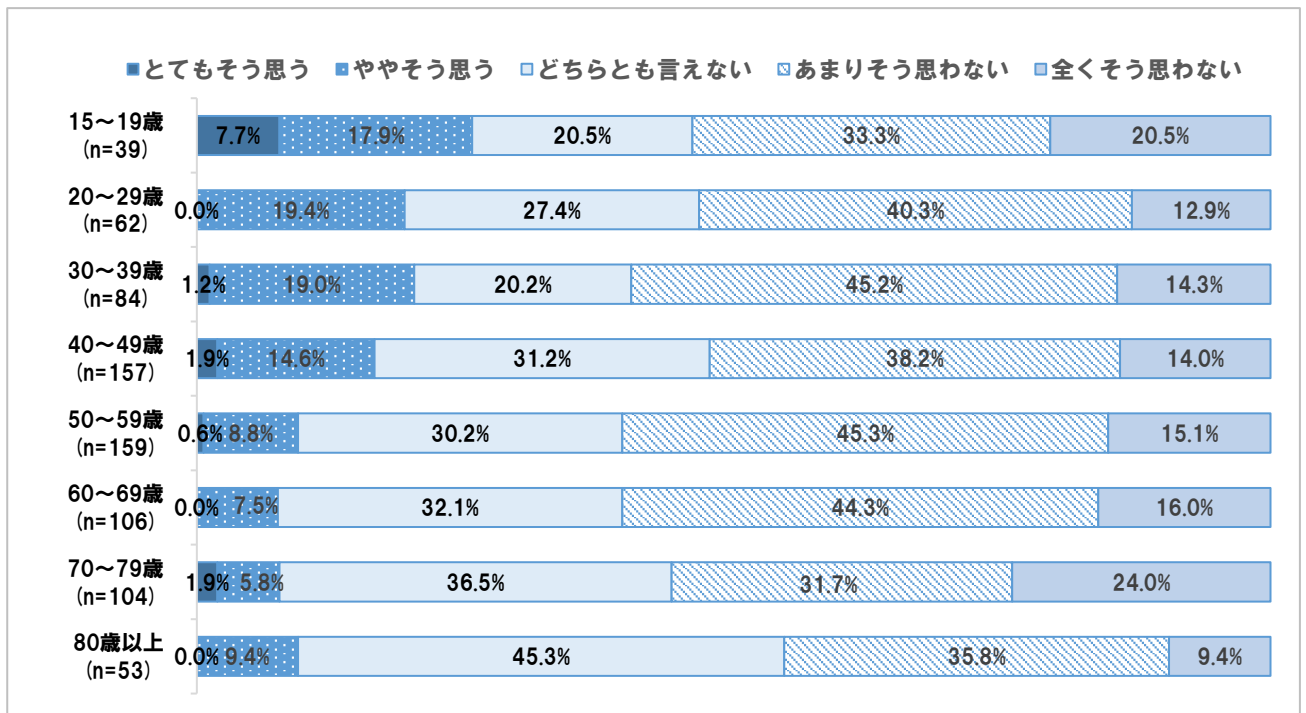
② 年度別推移



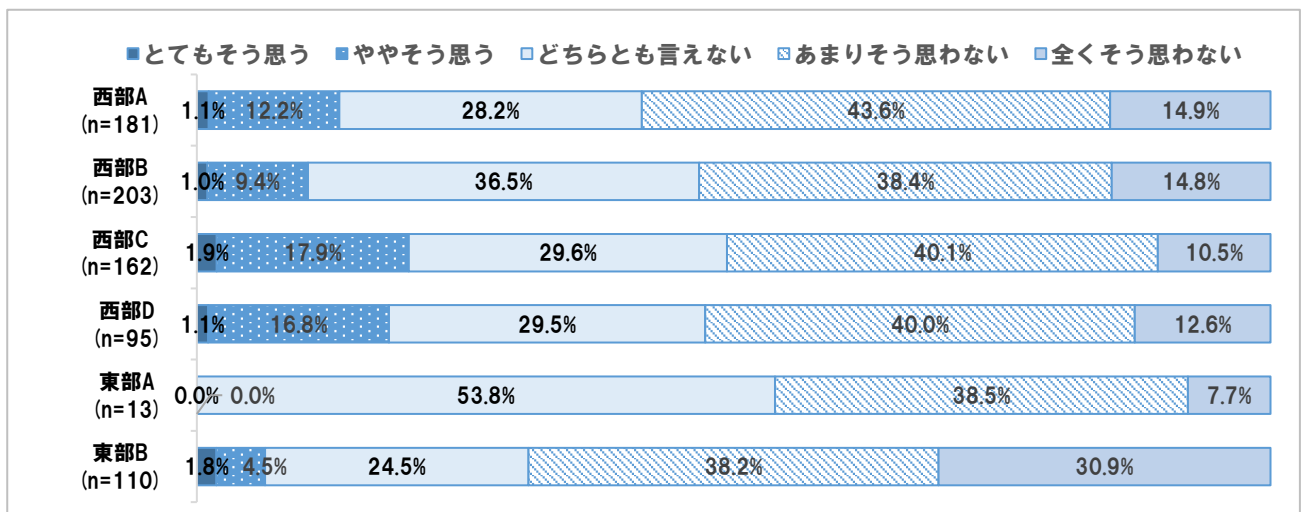
③ 性別



④ 年代別



⑤ 地域別 ※東部Aに関しては、回収サンプル数が少ないため、分析結果の数値は参考値とする。

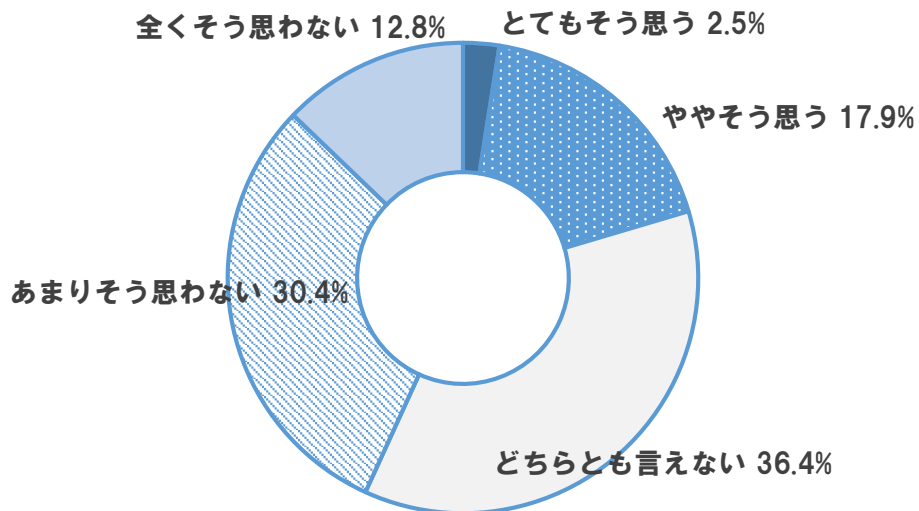


問43 今後、発展しそう（〇は1つ）

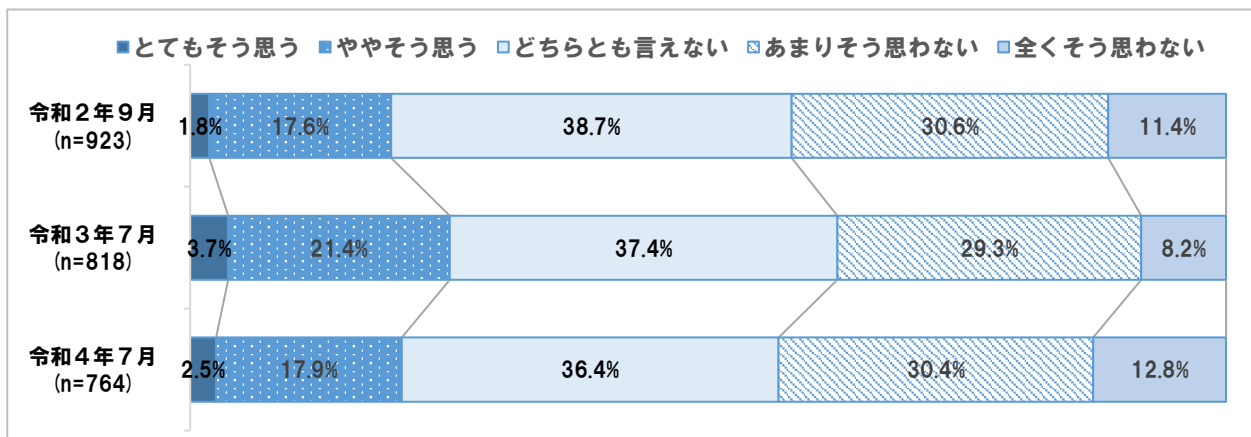
- ①全体では、「とてもそう思う」と「ややそう思う」を合わせた『肯定的な意見』が20.4%、「あまりそう思わない」と「全くそう思わない」を合わせた『否定的な意見』は43.2%となっており、『否定的な意見』が『肯定的な意見』を大きく上回っている。
- ②年度別では、『肯定的な意見』の割合について、令和3年度と4年度の間大きな差は見られない。
- ③性別では、『肯定的な意見』の割合について、男女間に大きな差は見られない。
- ④年代別では、全ての年代において、『否定的な意見』が『肯定的な意見』を上回っている。
- ⑤地域別では、一般的に『否定的な意見』が『肯定的な意見』を上回っている。

① 全体

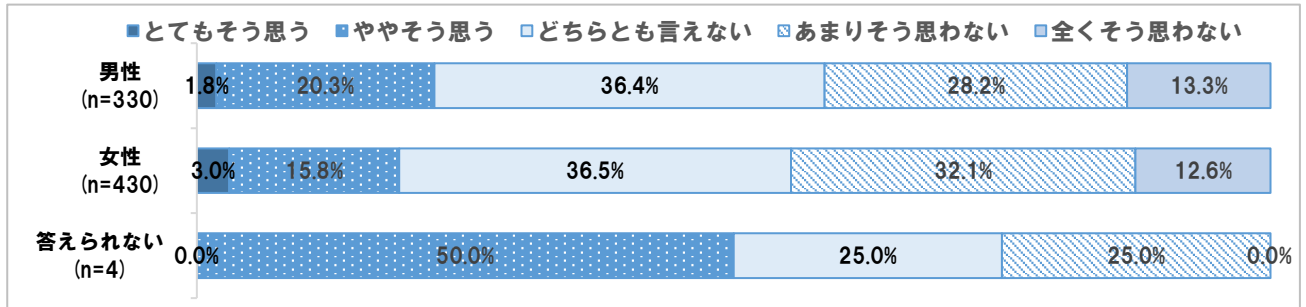
(n=764)



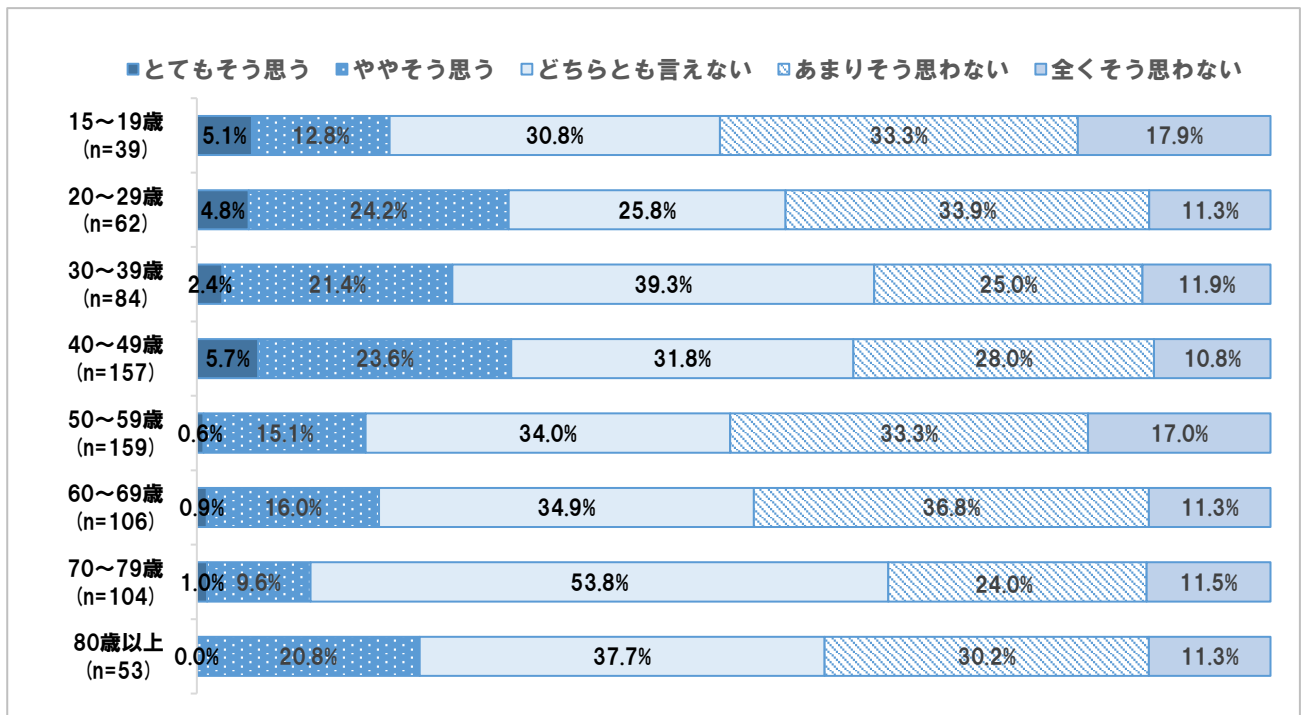
② 年度別推移



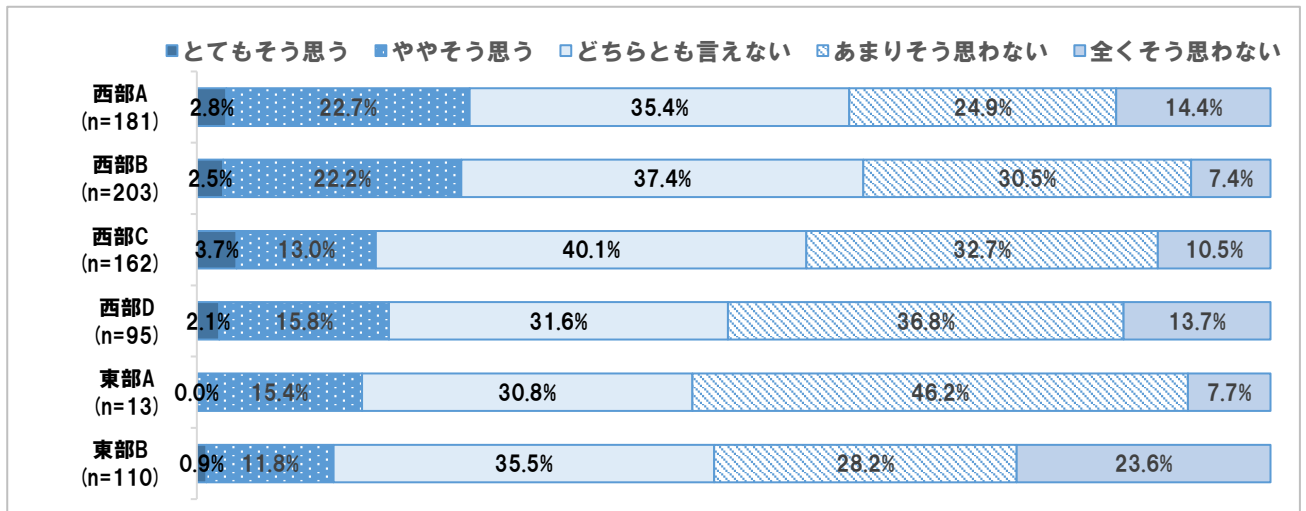
③ 性別



④ 年代別



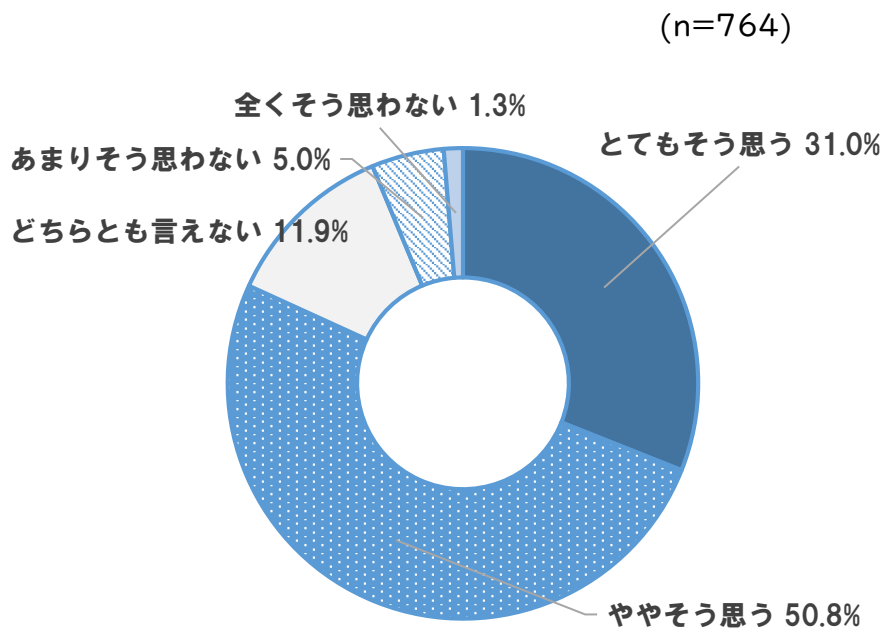
⑤ 地域別 ※東部Aに関しては、回収サンプル数が少ないため、分析結果の数値は参考値とする。



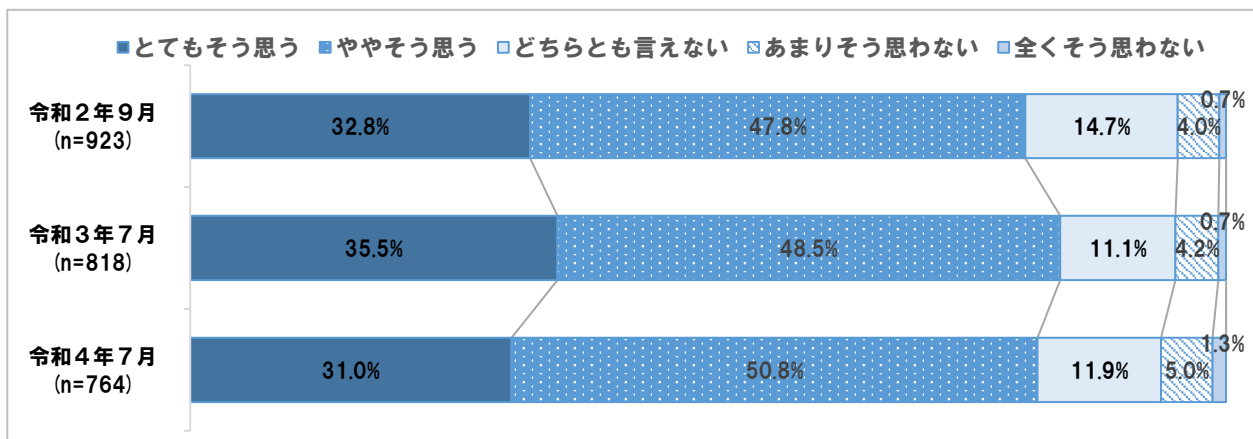
問44 緑や川などの自然が豊富である（〇は1つ）

- ①全体では、「とてもそう思う」と「ややそう思う」を合わせた『肯定的な意見』が81.8%、「あまりそう思わない」と「全くそう思わない」を合わせた『否定的な意見』は 6.3%となっており、『肯定的な意見』が『否定的な意見』を大きく上回っている。
- ②年度別では、『肯定的な意見』の割合について、令和3年度と4年度の間大きな差は見られない。
- ③性別では、『肯定的な意見』の割合について、男女間に大きな差は見られない。
- ④年代別では、全ての年代において、『肯定的な意見』が『否定的な意見』を大きく上回っている。
- ⑤地域別では、一般的に、『肯定的な意見』が『否定的な意見』を大きく上回っている。

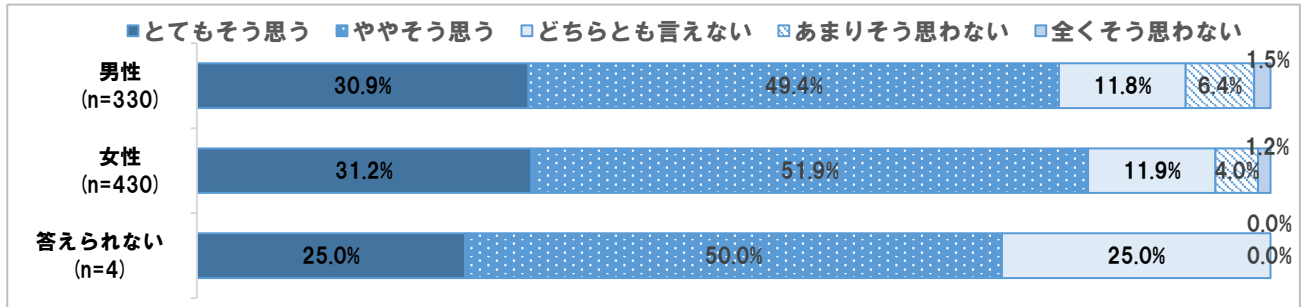
① 全体



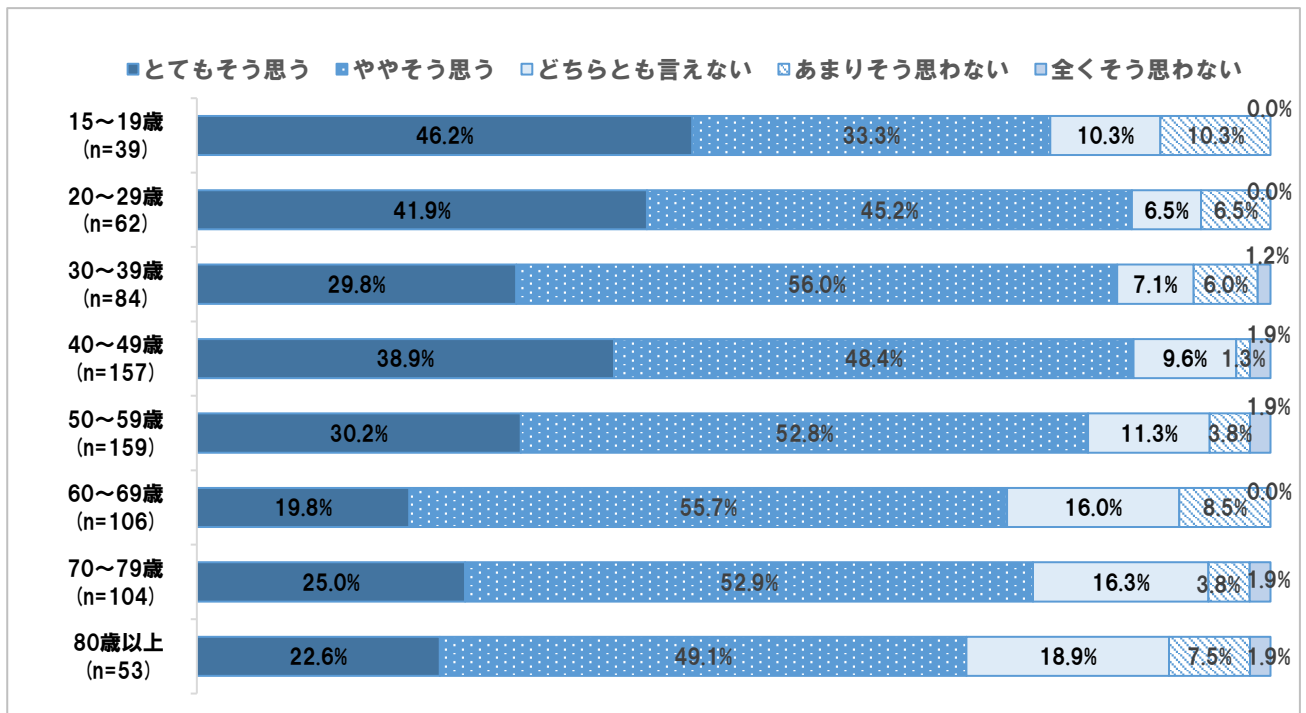
② 年度別推移



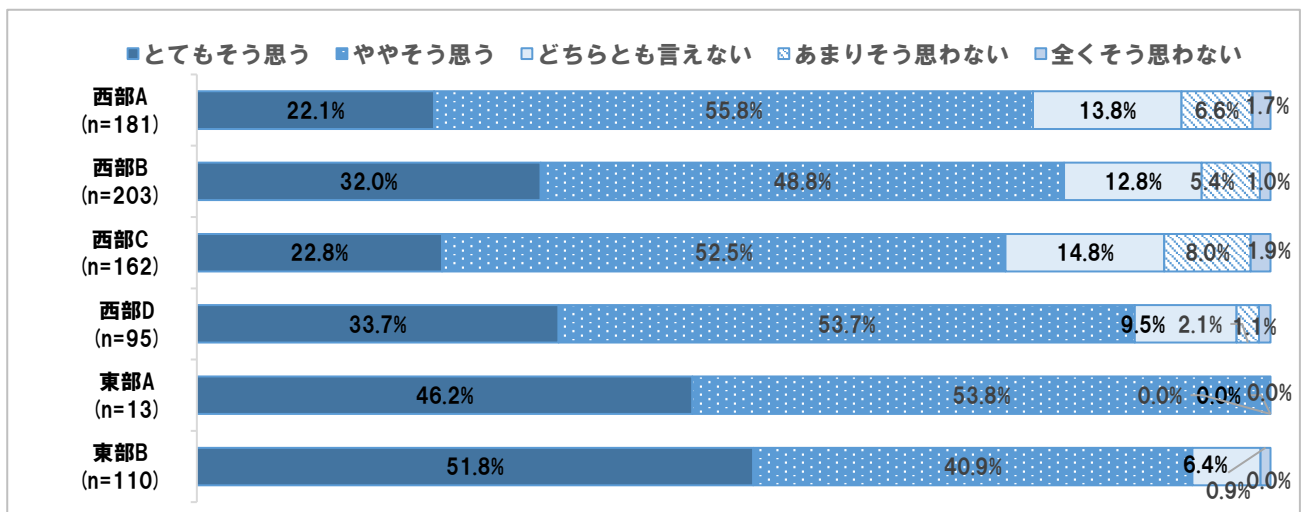
③ 性別



④ 年代別



⑤ 地域別 ※東部Aに関しては、回収サンプル数が少ないため、分析結果の数値は参考値とする。

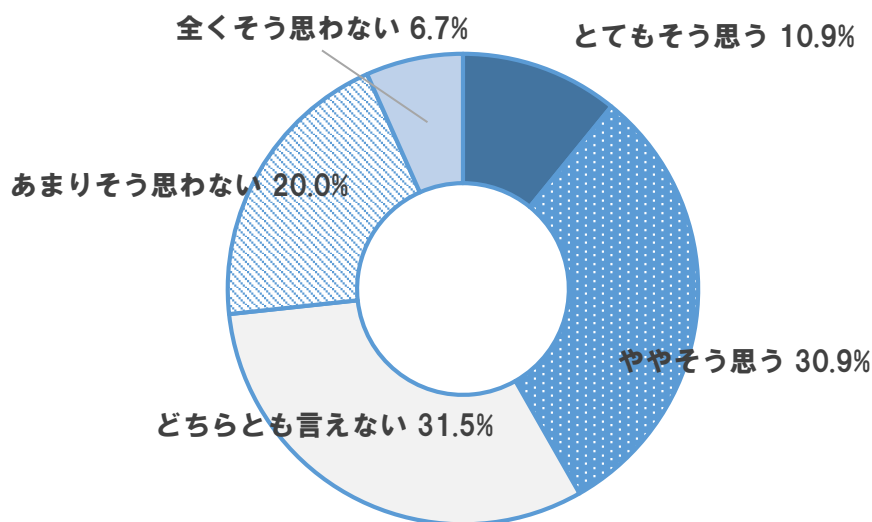


問45 通りや、並木、住宅街が整然としている (〇は1つ)

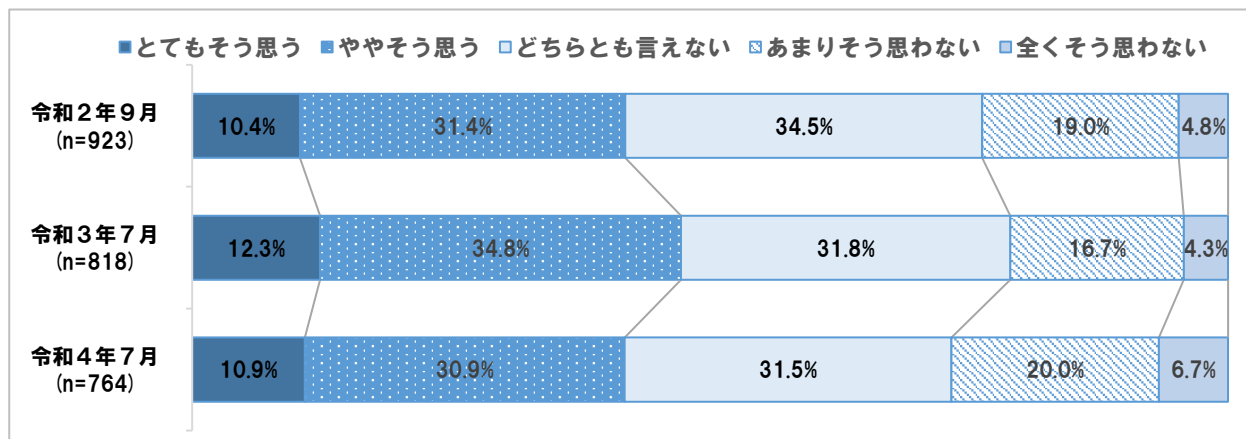
- ①全体では、「とてもそう思う」と「ややそう思う」を合わせた『肯定的な意見』が41.8%、「あまりそう思わない」と「全くそう思わない」を合わせた『否定的な意見』は26.7%となっており、『肯定的な意見』が『否定的な意見』を上回っている。
- ②年度別では、『肯定的な意見』の割合について、令和3年度よりも4年度が低くなっている。
- ③性別では、『肯定的な意見』の割合について、男女間に大きな差は見られない。
- ④年代別では、30代、50代を除く全ての年代で、『肯定的な意見』が『否定的な意見』を上回っている。
- ⑤地域別では、西部C、Dにおいて、『否定的な意見』が『肯定的な意見』を上回っている。

① 全体

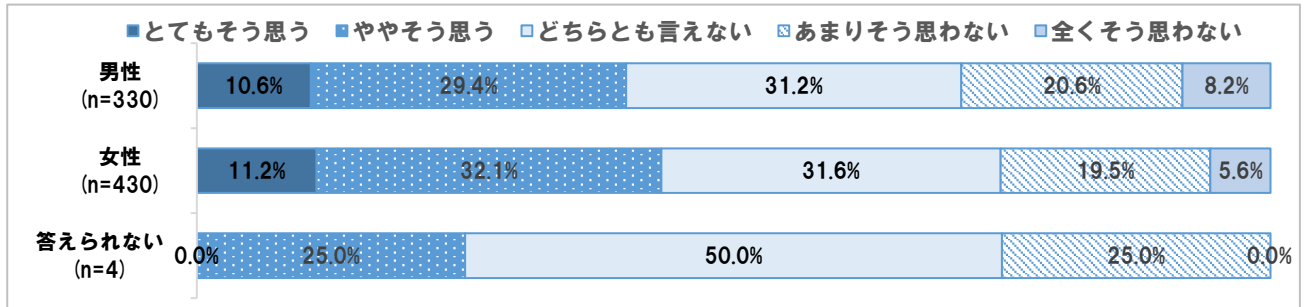
(n=764)



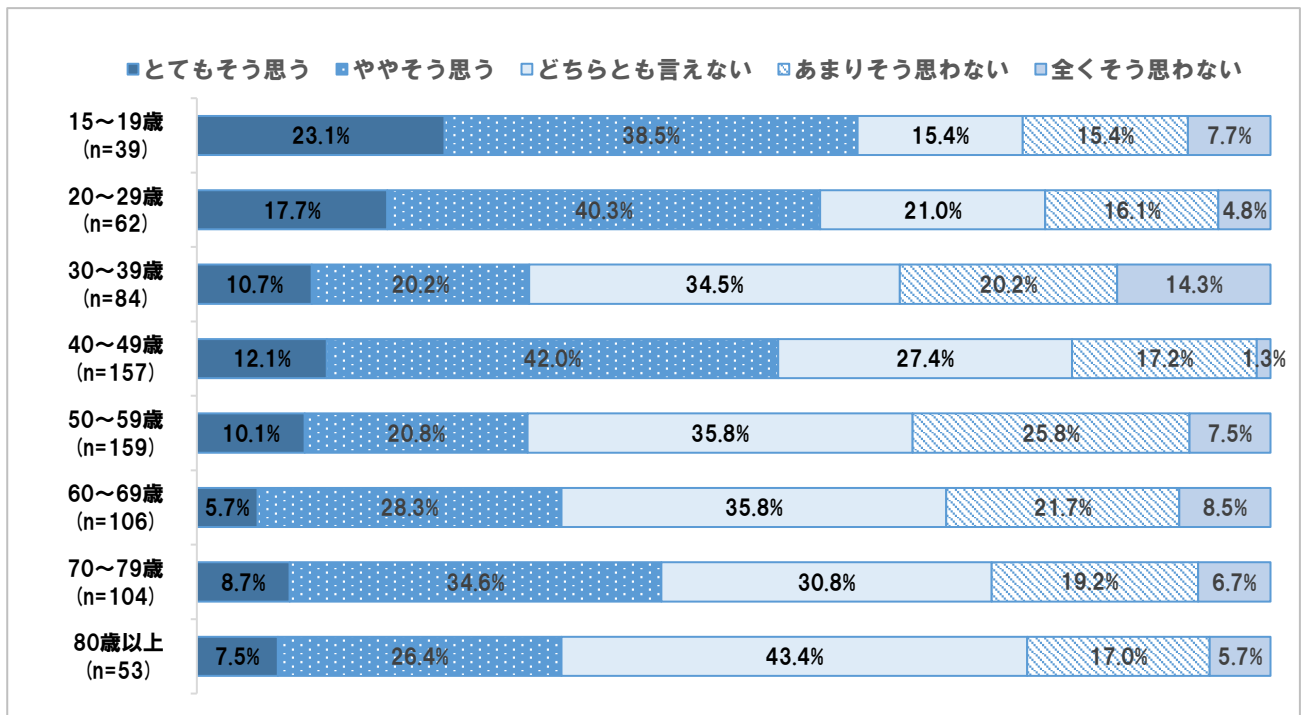
② 年度別推移



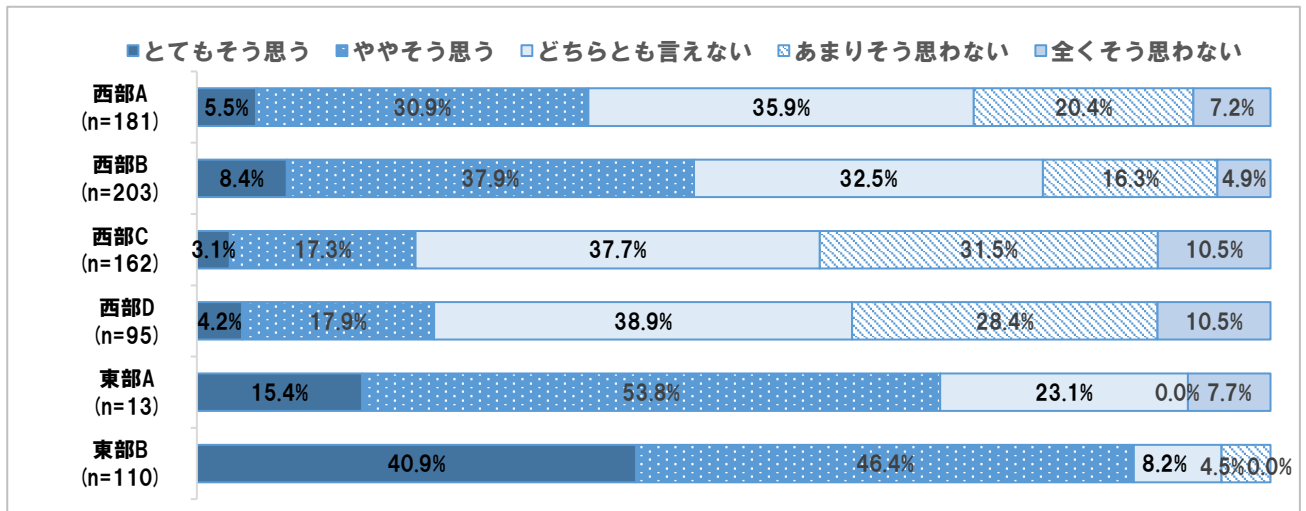
③ 性別



④ 年代別



⑤ 地域別 ※東部Aに関しては、回収サンプル数が少ないため、分析結果の数値は参考値とする。

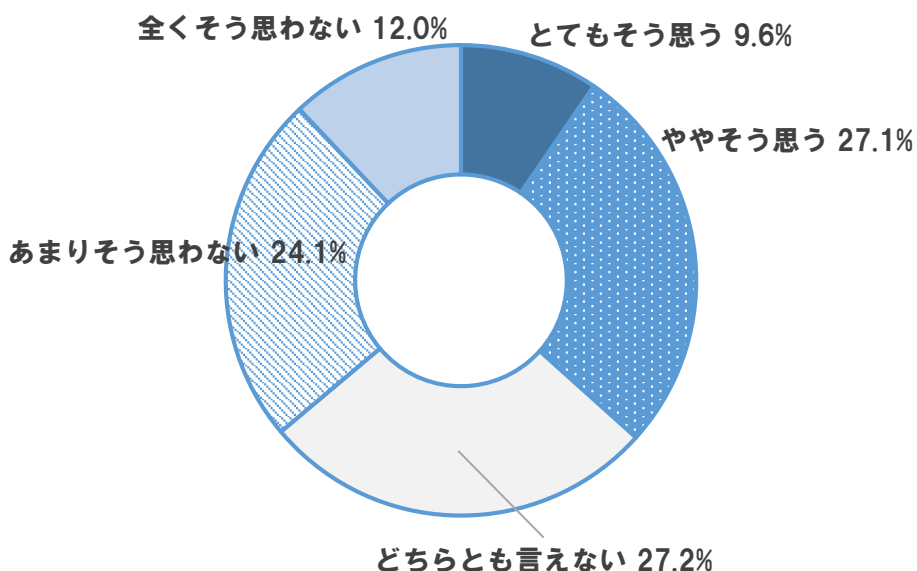


問46 公園や緑地・遊歩道等が充実している（〇は1つ）

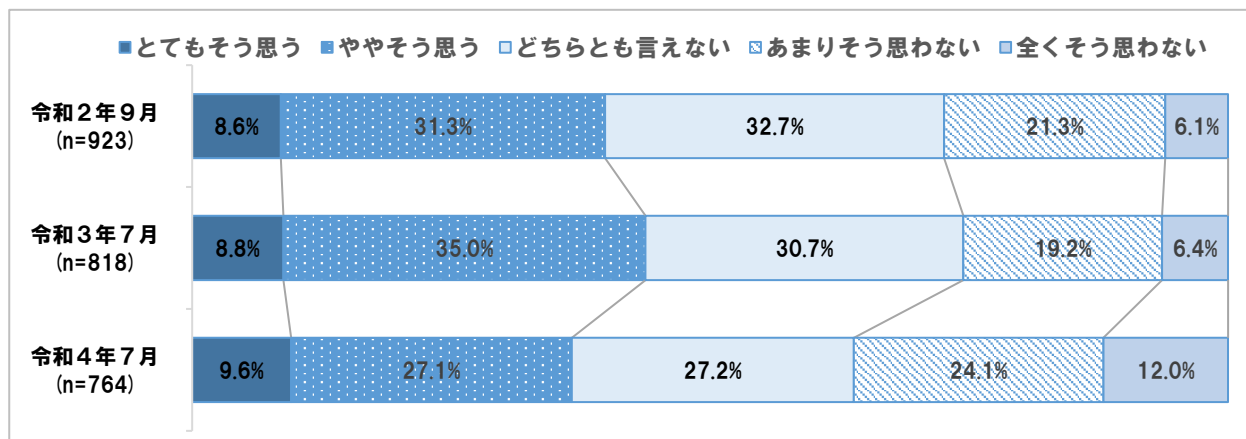
- ①全体では、「とてもそう思う」と「ややそう思う」を合わせた『肯定的な意見』が 36.7%、「あまりそう思わない」と「全くそう思わない」を合わせた『否定的な意見』は 36.1%となっており、ほぼ同じ割合となっている。
- ②年度別では、『肯定的な意見』の割合について、令和3年度よりも4年度が低くなっている。
- ③性別では、『肯定的な意見』の割合について、男女間に大きな差は見られない。
- ④年代別では、30代と50代において、『否定的な意見』が『肯定的な意見』を上回っている。
- ⑤地域別では、東部Bエリアを除く地域で、『否定的な意見』が『肯定的な意見』を上回っている。東部Bエリアにおいては、『肯定的な意見』が『否定的な意見』を大きく上回っている。

① 全体

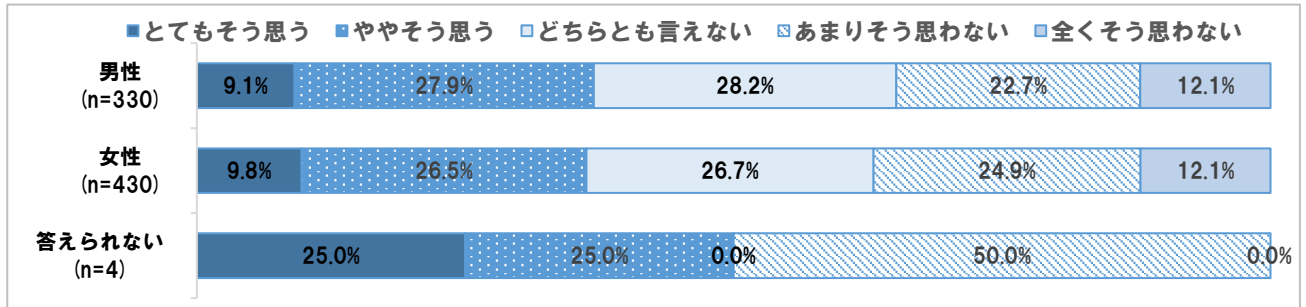
(n=764)



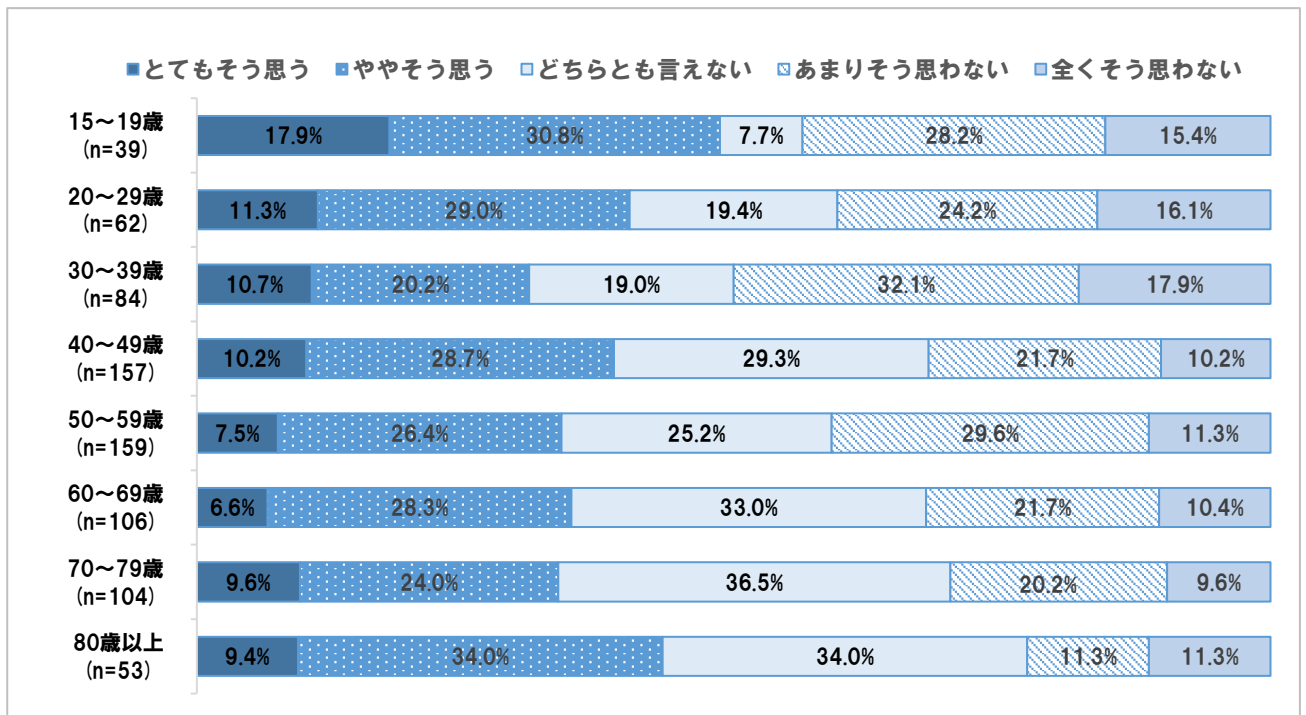
② 年度別推移



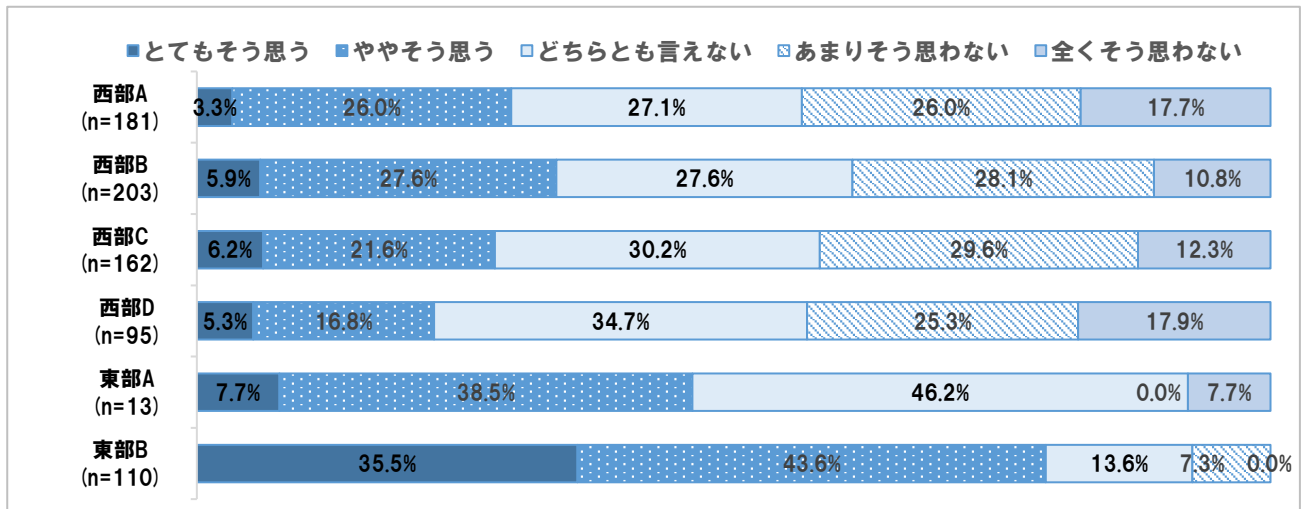
③ 性別



④ 年代別



⑤ 地域別 ※東部Aに関しては、回収サンプル数が少ないため、分析結果の数値は参考値とする。

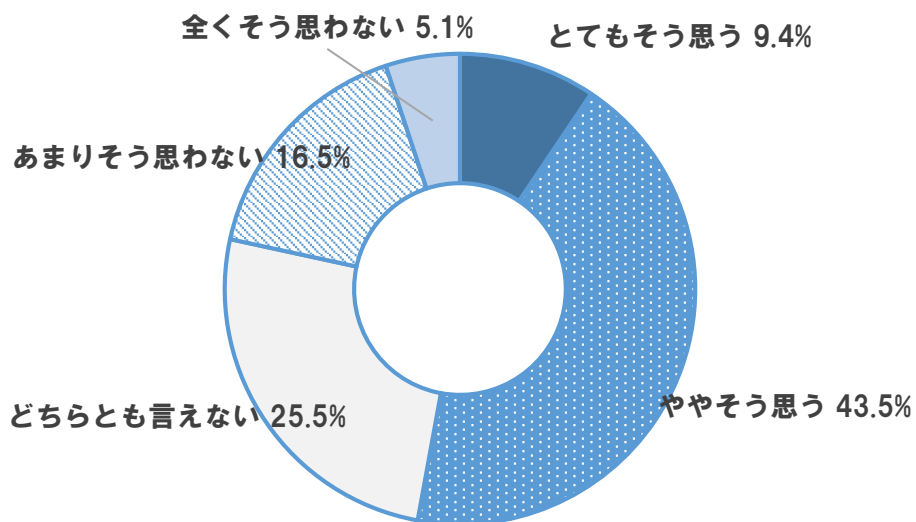


問47 まちにごみなどが落ちていなくて、きれいだ (〇は1つ)

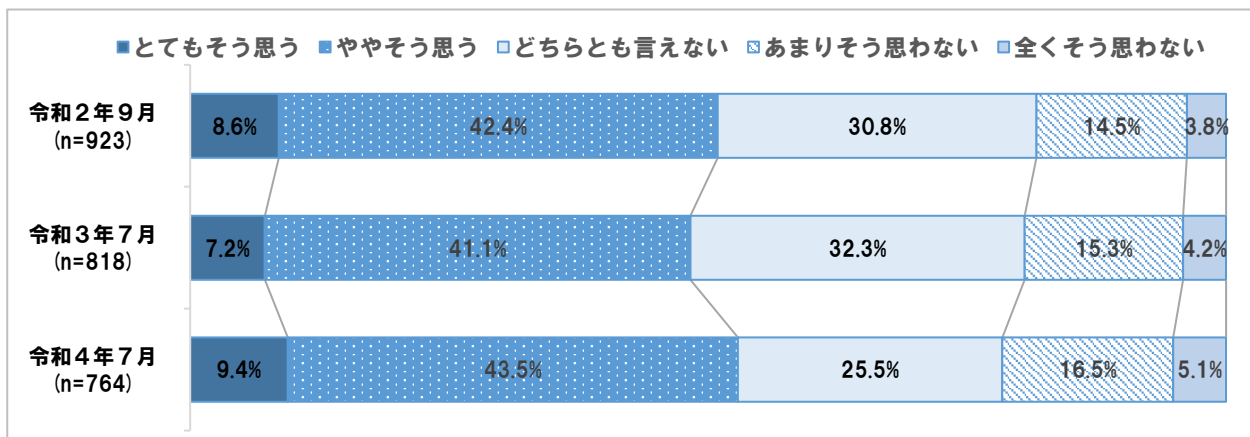
- ①全体では、「とてもそう思う」と「ややそう思う」を合わせた『肯定的な意見』が 52.9%、「あまりそう思わない」と「全くそう思わない」を合わせた『否定的な意見』は 21.6%となっており、『肯定的な意見』が『否定的な意見』を大きく上回っている。
- ②年度別では、『肯定的な意見』の割合について、令和3年度と4年度の間に大きな差は見られない。
- ③性別では、『肯定的な意見』の割合について、女性よりも男性が高くなっている。
- ④年代別では、全ての年代において、『肯定的な意見』が『否定的な意見』を上回っている。
- ⑤地域別では、全般的に『肯定的な意見』が『否定的な意見』を上回っている。特に、東部Bエリアにおいては、『肯定的な意見』の割合が高い。

① 全体

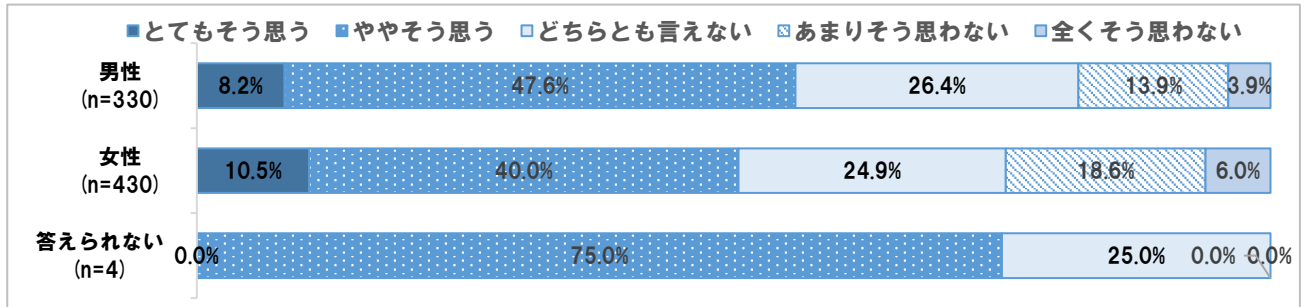
(n=764)



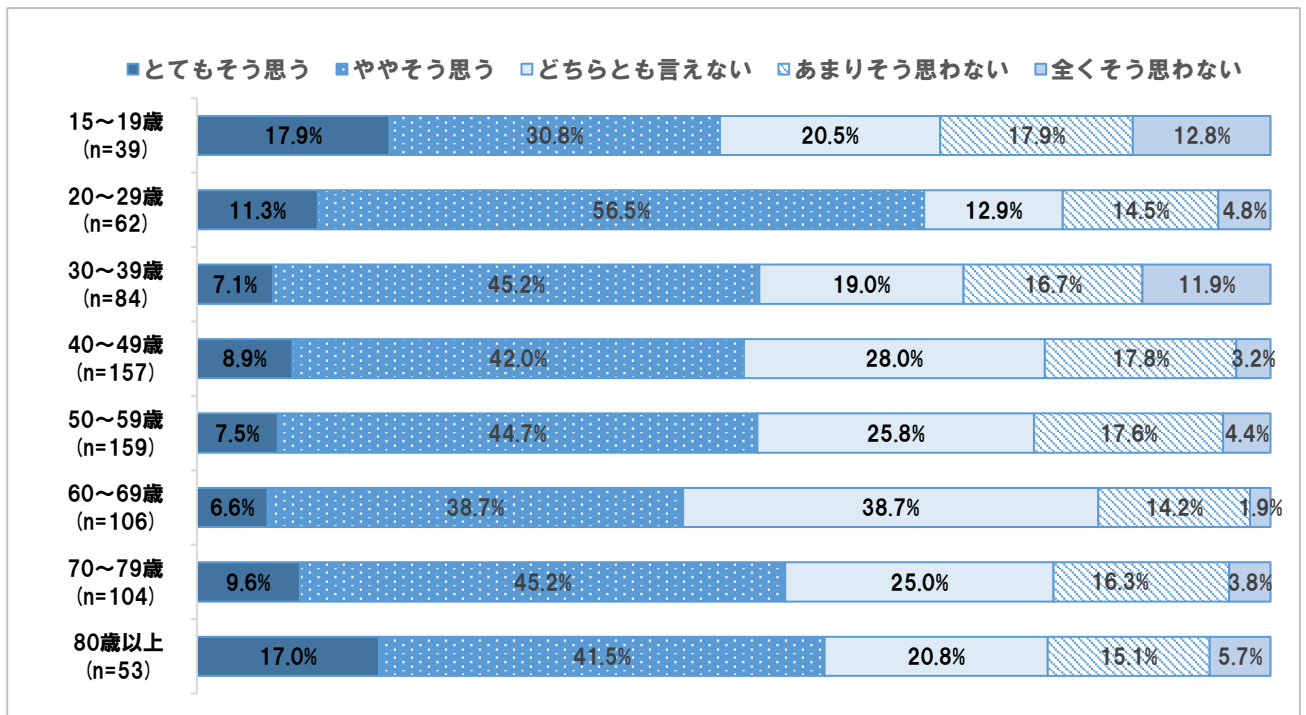
② 年度別推移



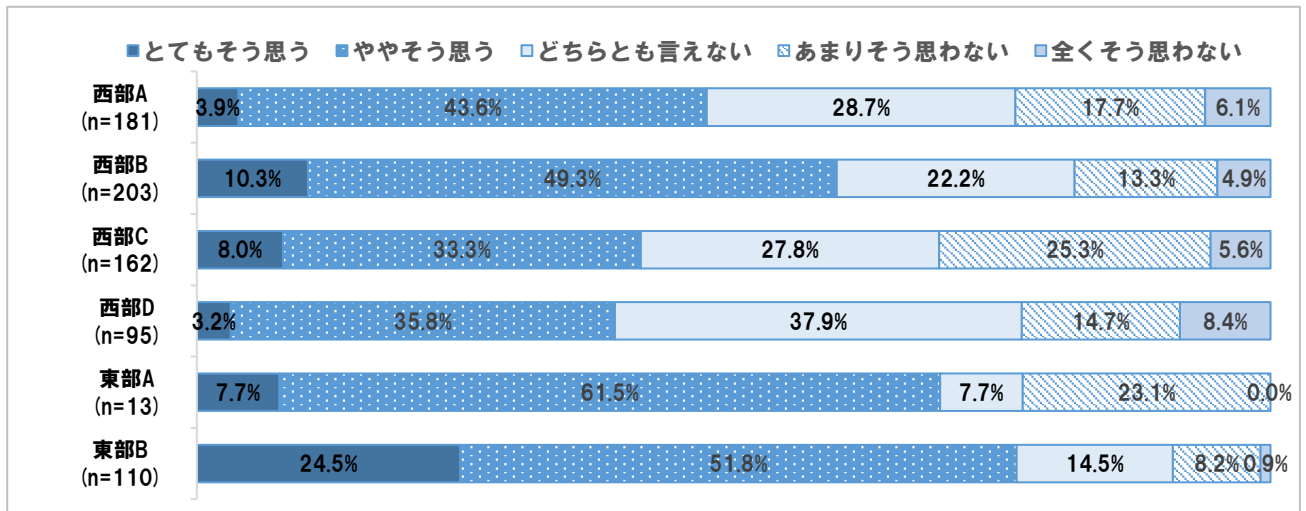
③ 性別



④ 年代別



⑤ 地域別 ※東部Aに関しては、回収サンプル数が少ないため、分析結果の数値は参考値とする。

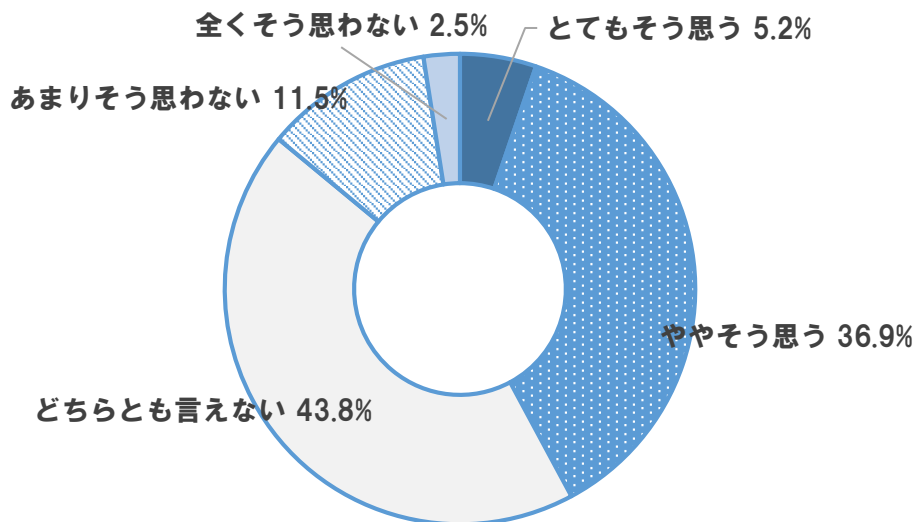


問48 地域の住民が元気で健康そうだ（〇は1つ）

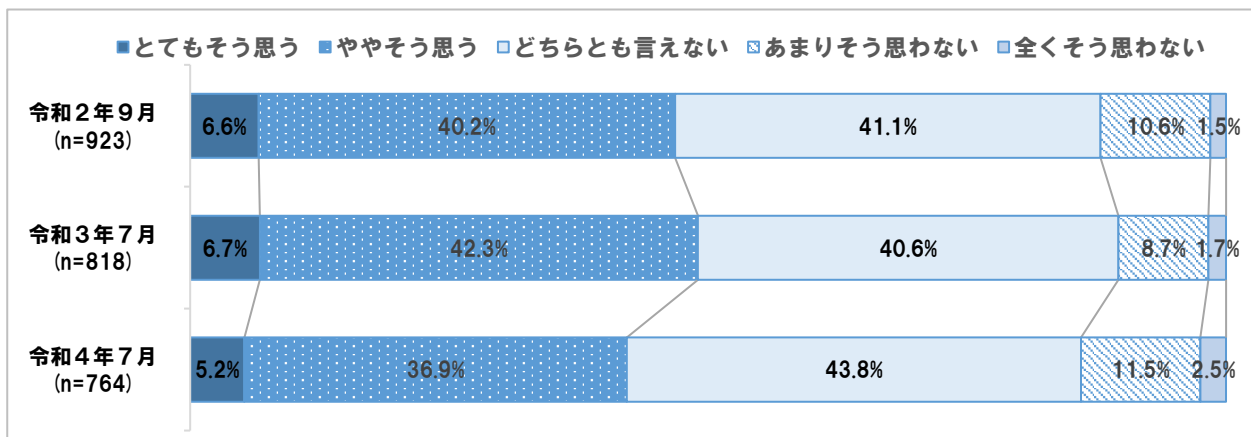
- ①全体では、「とてもそう思う」と「ややそう思う」を合わせた『肯定的な意見』が42.1%、「あまりそう思わない」と「全くそう思わない」を合わせた『否定的な意見』は14.0%となっており、『肯定的な意見』が『否定的な意見』を大きく上回っている。
- ②年度別では、『肯定的な意見』の割合について、令和3年度よりも4年度が低くなっている。
- ③性別では、『肯定的な意見』の割合について、男性よりも女性が高くなっている。
- ④年代別では、全ての年代において、『肯定的な意見』が『否定的な意見』を上回っている。
- ⑤地域別では、全般的に、『肯定的な意見』が『否定的な意見』を大きく上回っている。

① 全体

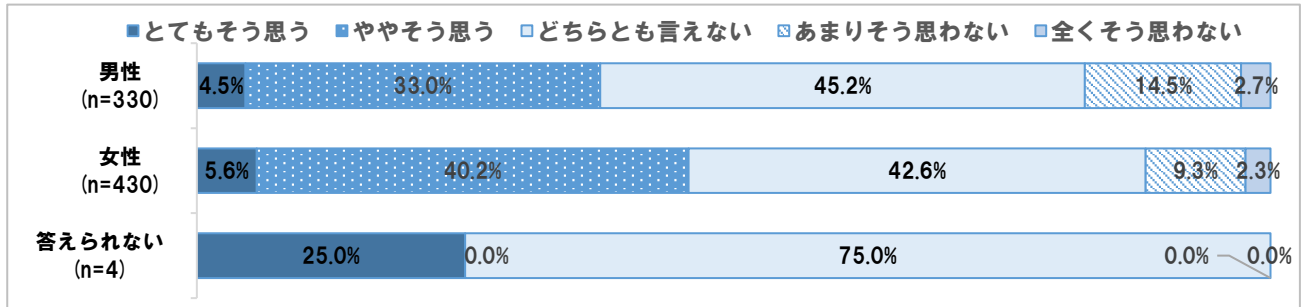
(n=764)



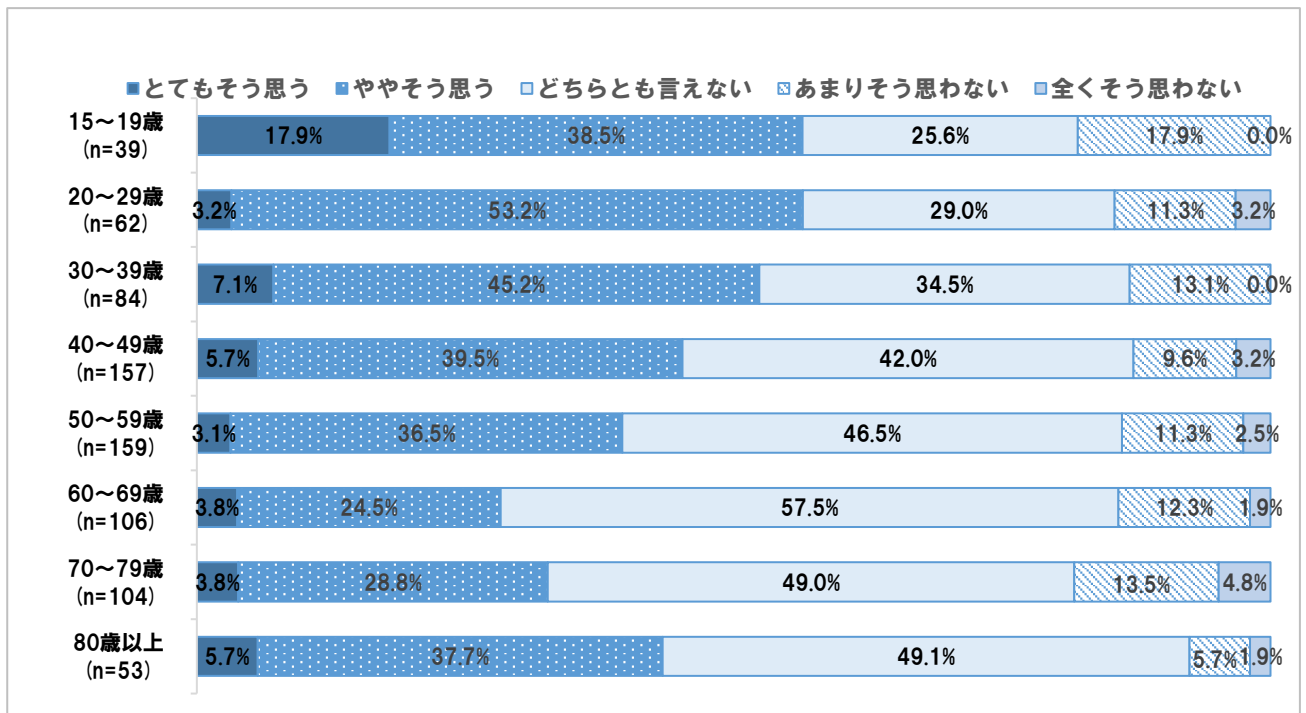
② 年度別推移



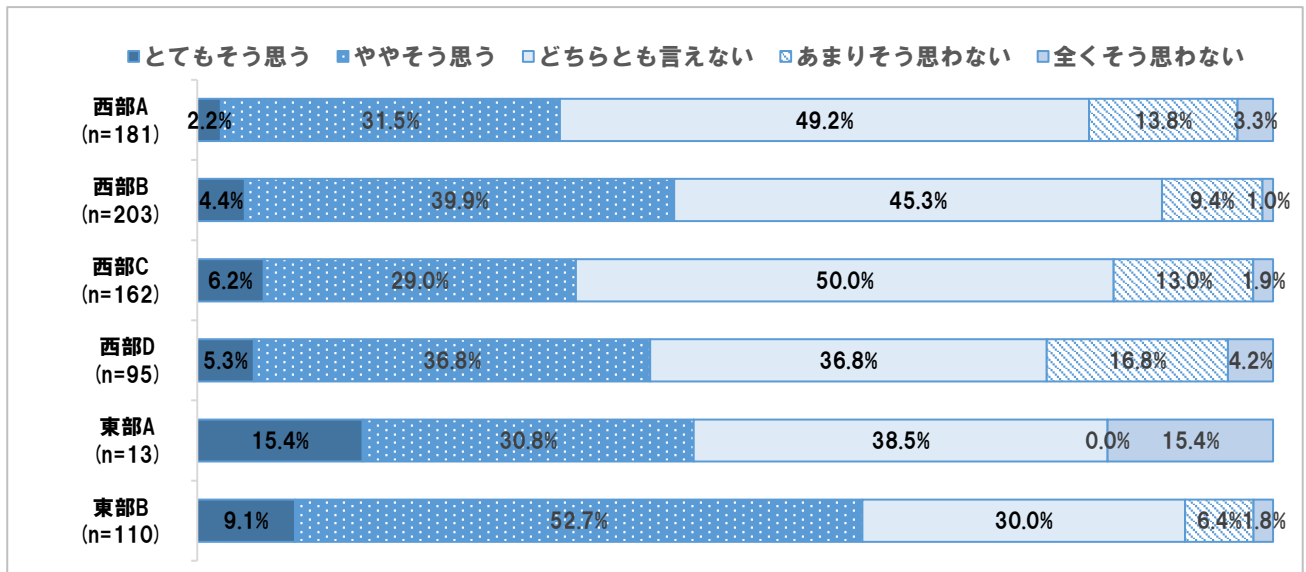
③ 性別



④ 年代別



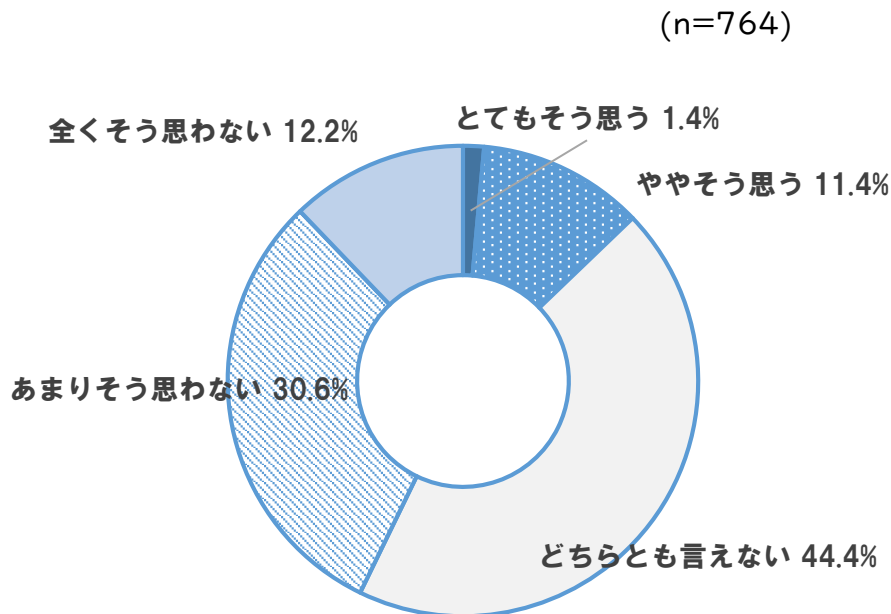
⑤ 地域別 ※東部Aに関しては、回収サンプル数が少ないため、分析結果の数値は参考値とする。



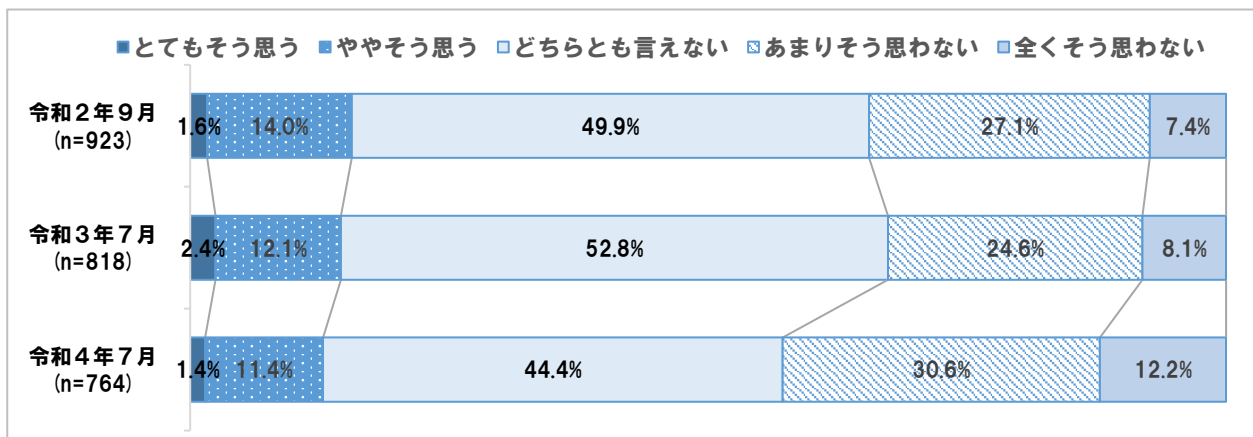
問49 バリアフリー化が進んでおり、誰にとっても暮らしやすい（〇は1つ）

- ①全体では、「とてもそう思う」と「ややそう思う」を合わせた『肯定的な意見』が12.8%、「あまりそう思わない」と「全くそう思わない」を合わせた『否定的な意見』は42.8%となっており、『否定的な意見』が『肯定的な意見』を大きく上回っている。
- ②年度別では、『肯定的な意見』の割合について、令和3年度と4年度の間大きな差は見られない。
- ③性別では、『肯定的な意見』の割合について、男女間に大きな差は見られない。
- ④年代別では、全ての年代において、『否定的な意見』が『肯定的な意見』を上回っている。
- ⑤地域別では、全般的に、『否定的な意見』が『肯定的な意見』を上回っている。

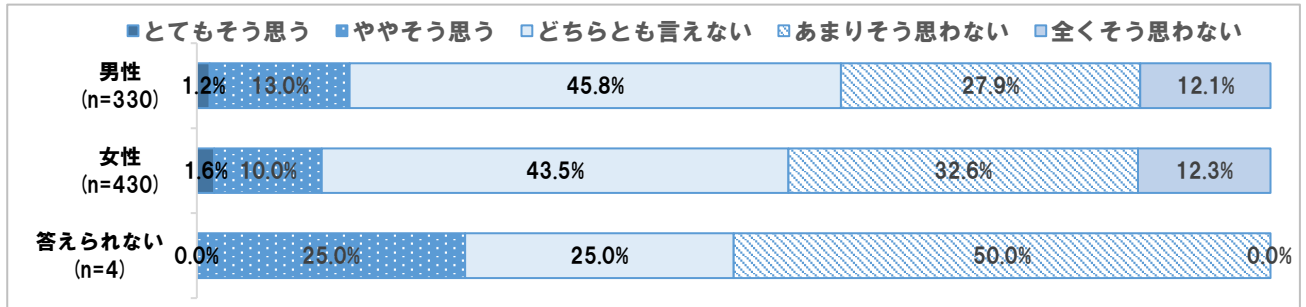
① 全体



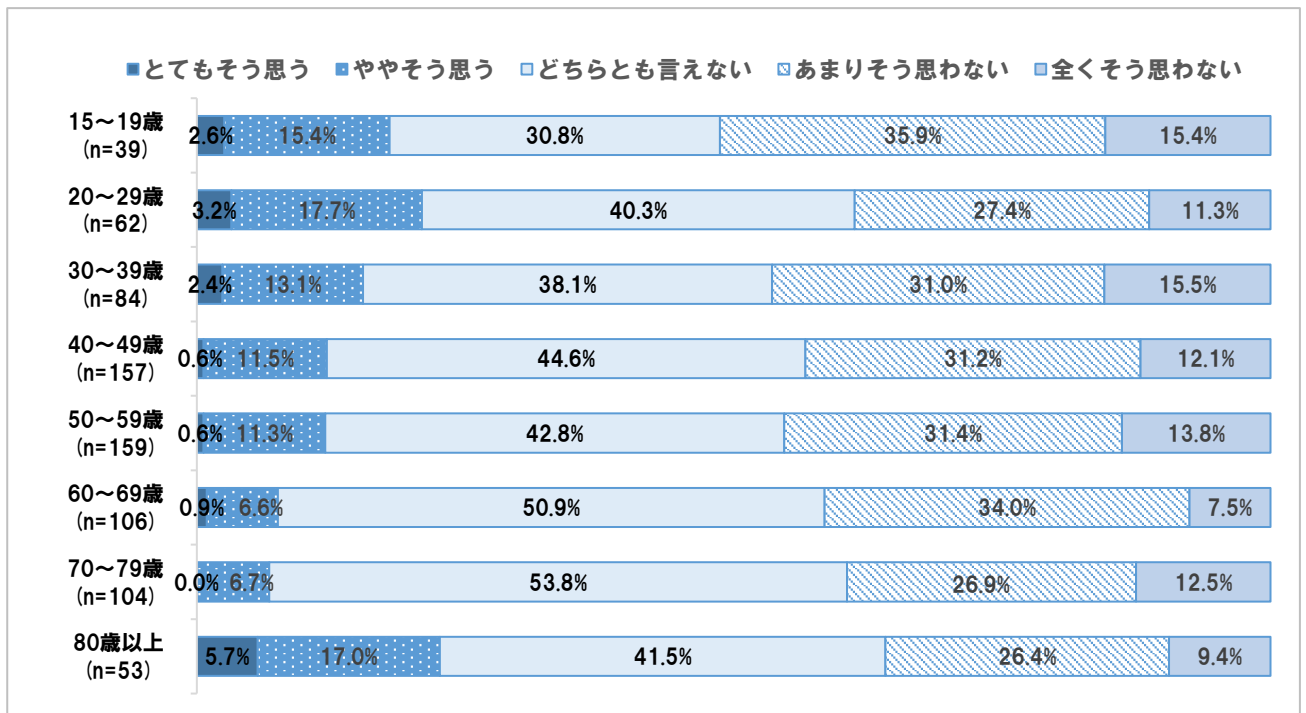
② 年度別推移



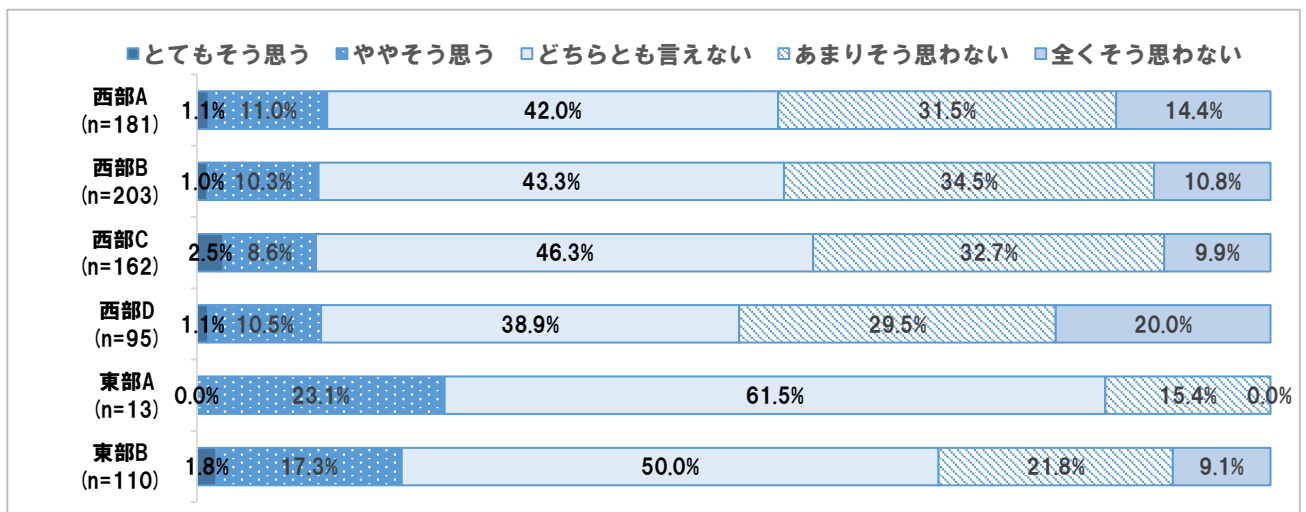
③ 性別



④ 年代別



⑤ 地域別 ※東部Aに関しては、回収サンプル数が少ないため、分析結果の数値は参考値とする。

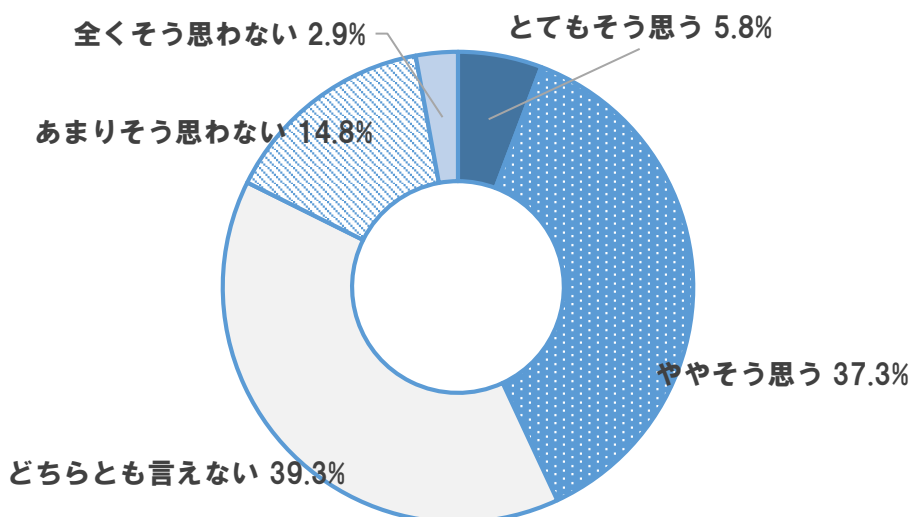


問50 がん検診などの各種健診が充実している（〇は1つ）

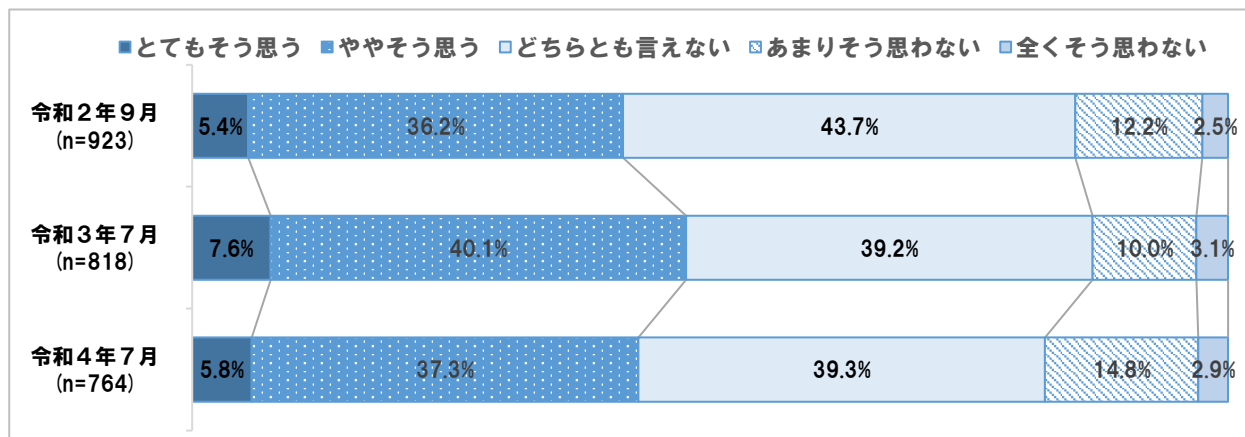
- ①全体では、「とてもそう思う」と「ややそう思う」を合わせた『肯定的な意見』が43.1%、「あまりそう思わない」と「全くそう思わない」を合わせた『否定的な意見』は17.7%となっており、『肯定的な意見』が『否定的な意見』を大きく上回っている。
- ②年度別では、『肯定的な意見』の割合について、令和3年度と4年度の間には大きな差は見られない。
- ③性別では、『肯定的な意見』の割合について、男性よりも女性が高くなっている。
- ④年代別では、全ての年代において、『肯定的な意見』が『否定的な意見』を上回っている。
- ⑤地域別では、一般的に、『肯定的な意見』が『否定的な意見』を上回っている。

① 全体

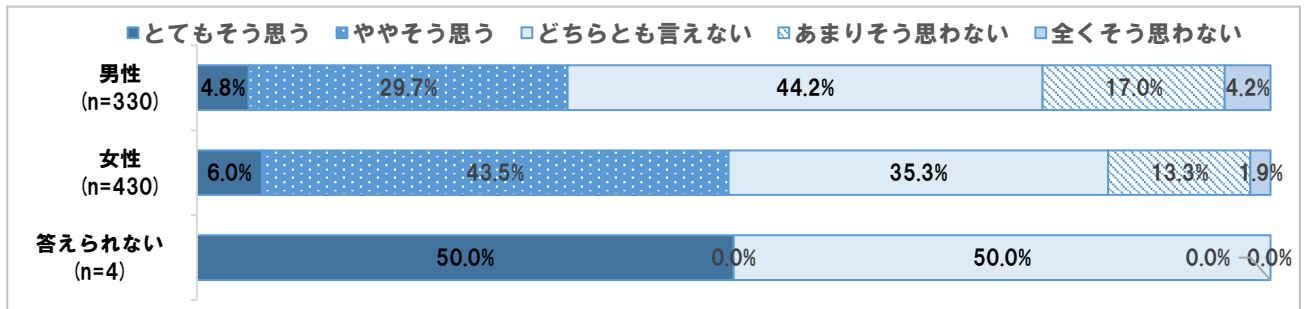
(n=764)



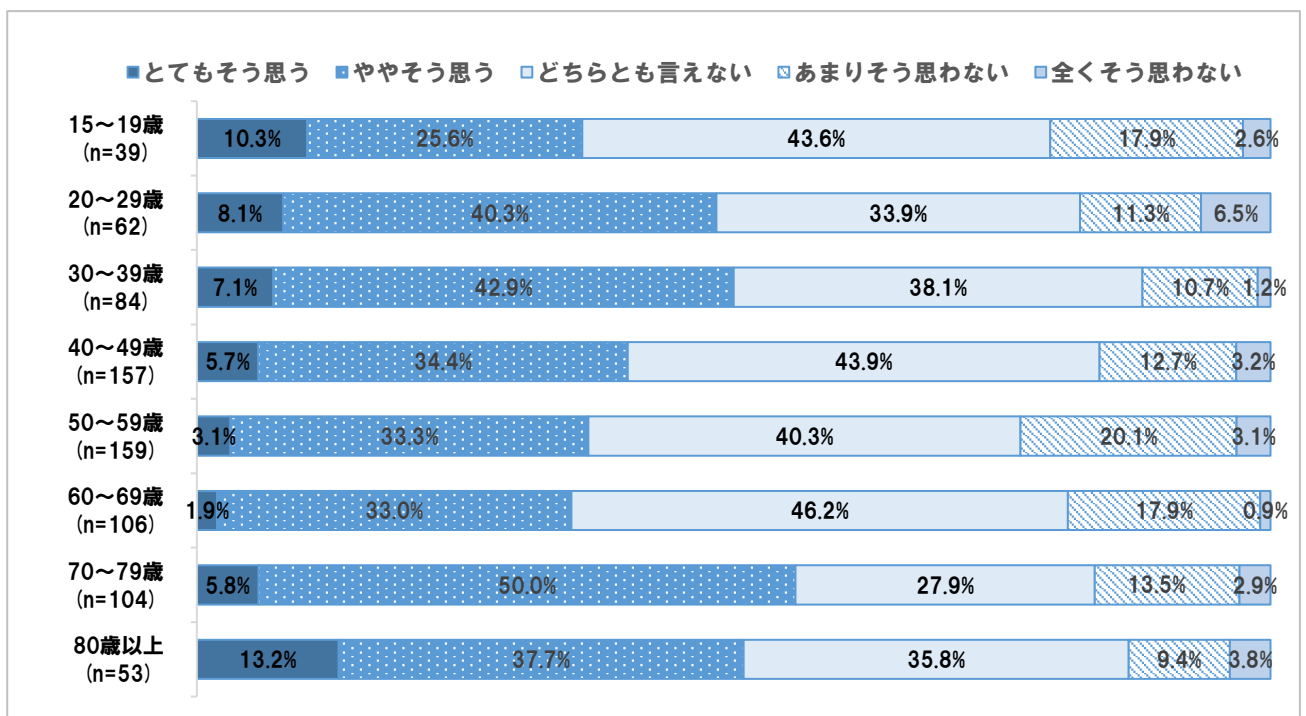
② 年度別推移



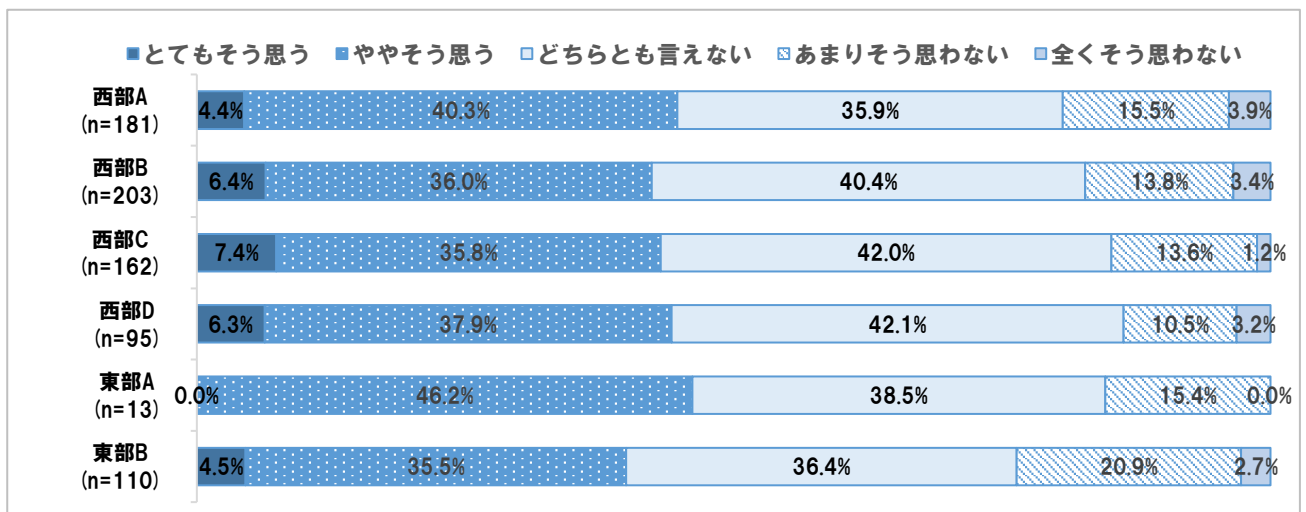
③ 性別



④ 年代別



⑤ 地域別 ※東部Aに関しては、回収サンプル数が少ないため、分析結果の数値は参考値とする。

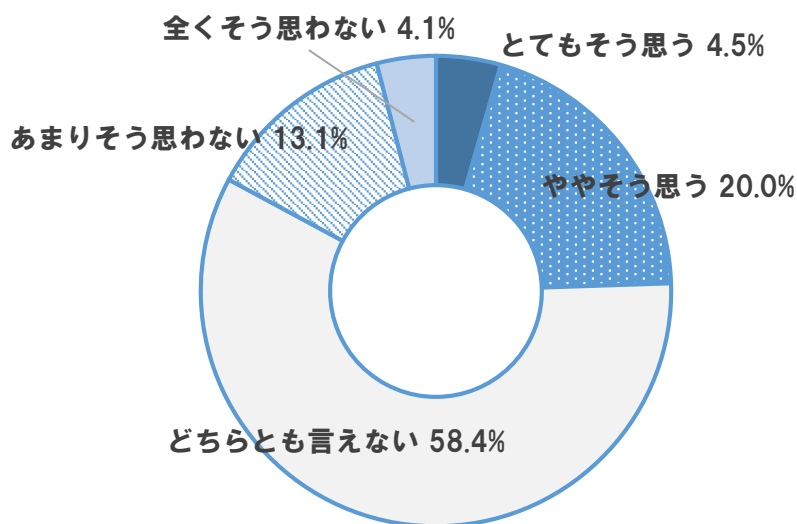


問51 介護保険等の高齢者支援サービスが充実している（〇は1つ）

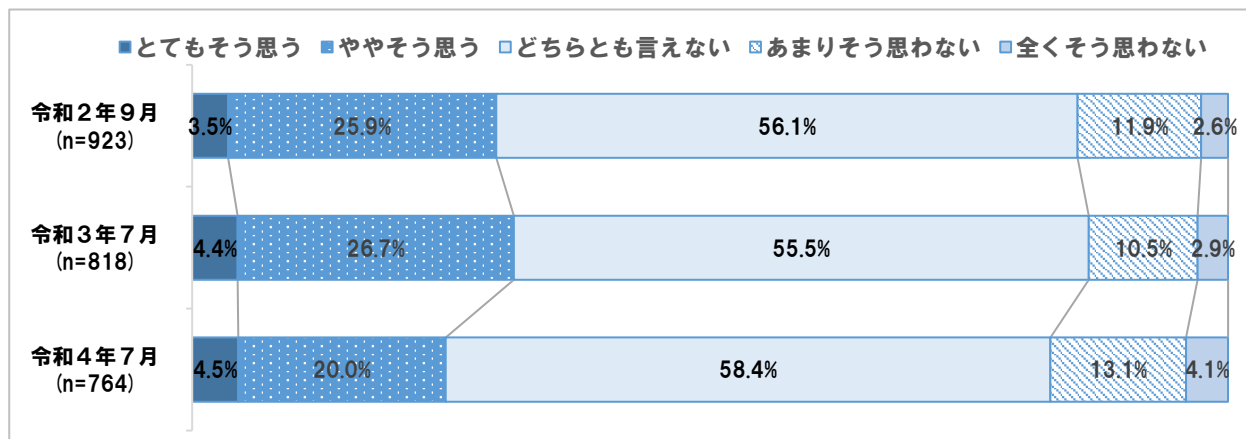
- ①全体では、「とてもそう思う」と「ややそう思う」を合わせた『肯定的な意見』が 24.5%、「あまりそう思わない」と「全くそう思わない」を合わせた『否定的な意見』は17.2%となっており、『肯定的な意見』が『否定的な意見』を上回っている。
- ②年度別では、『肯定的な意見』の割合について、令和3年度よりも4年度が低くなっている。
- ③性別では、『肯定的な意見』の割合について、男性よりも女性が高くなっている。
- ④年代別では、40代を除く全ての年代で、『肯定的な意見』が『否定的な意見』を上回っている。
- ⑤地域別では、全般的に、『肯定的な意見』が『否定的な意見』を上回っている。

① 全体

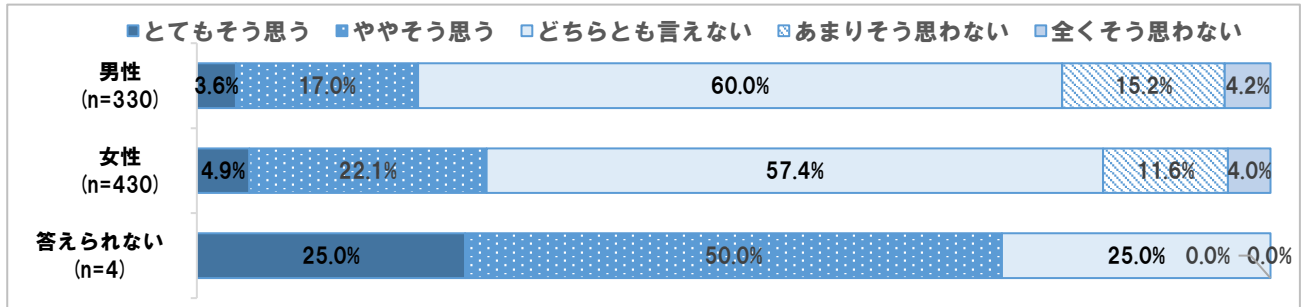
(n=764)



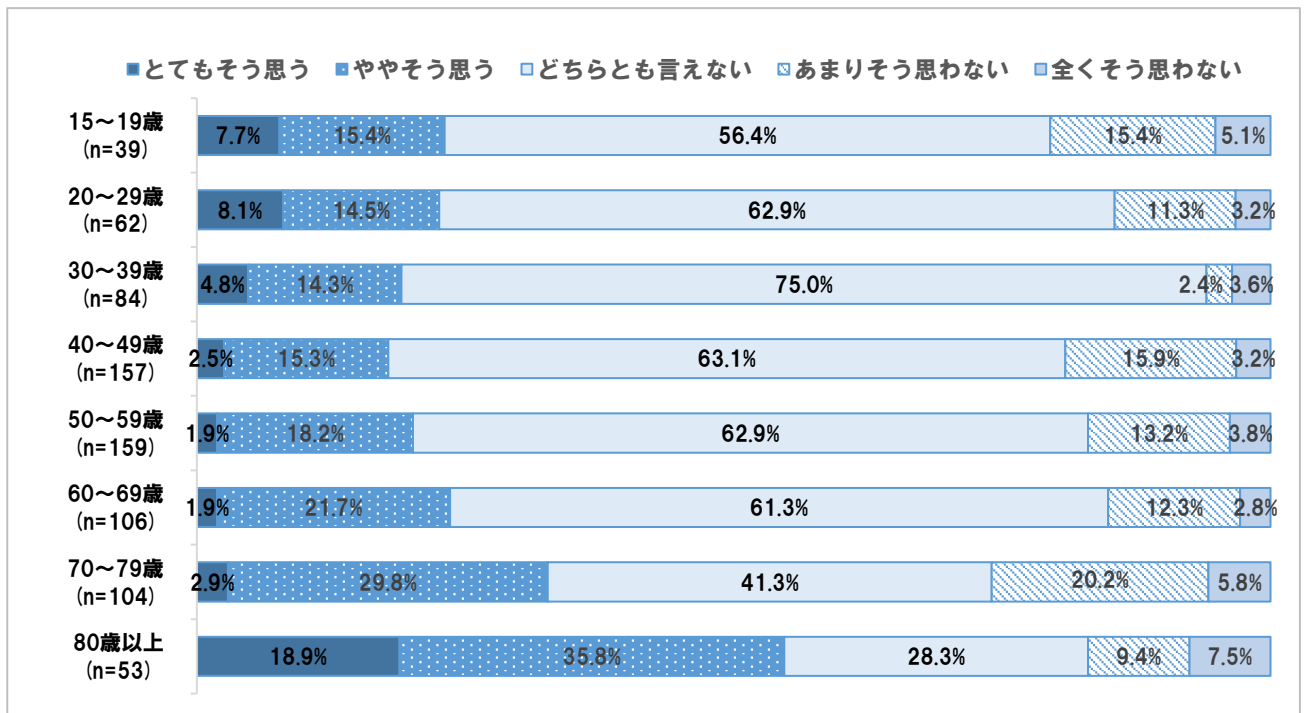
② 年度別推移



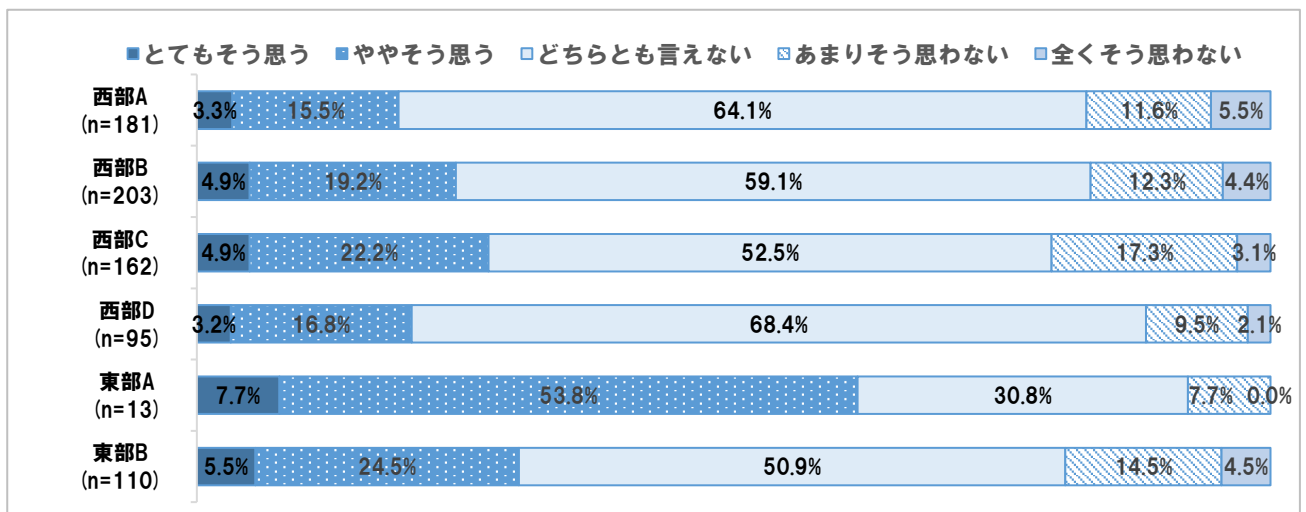
③ 性別



④ 年代別



⑤ 地域別 ※東部Aに関しては、回収サンプル数が少ないため、分析結果の数値は参考値とする。

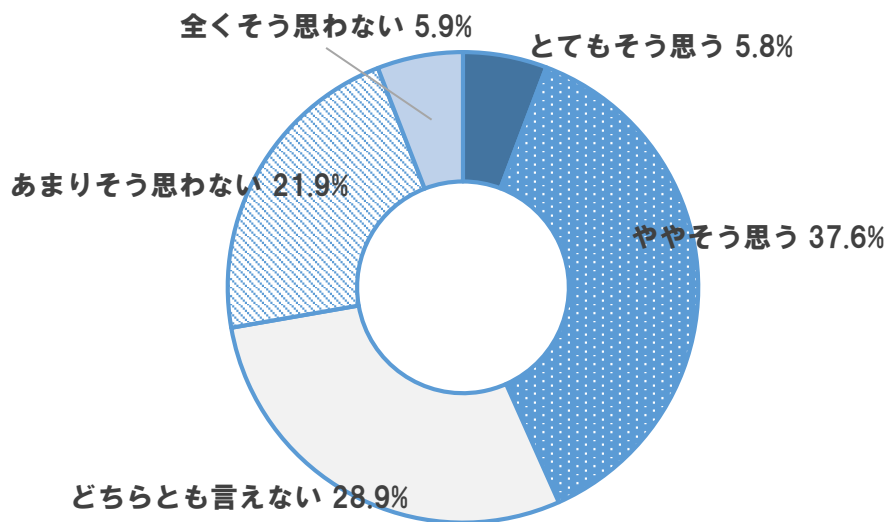


問52 診療所や病院などの診療機関が充実している（〇は1つ）

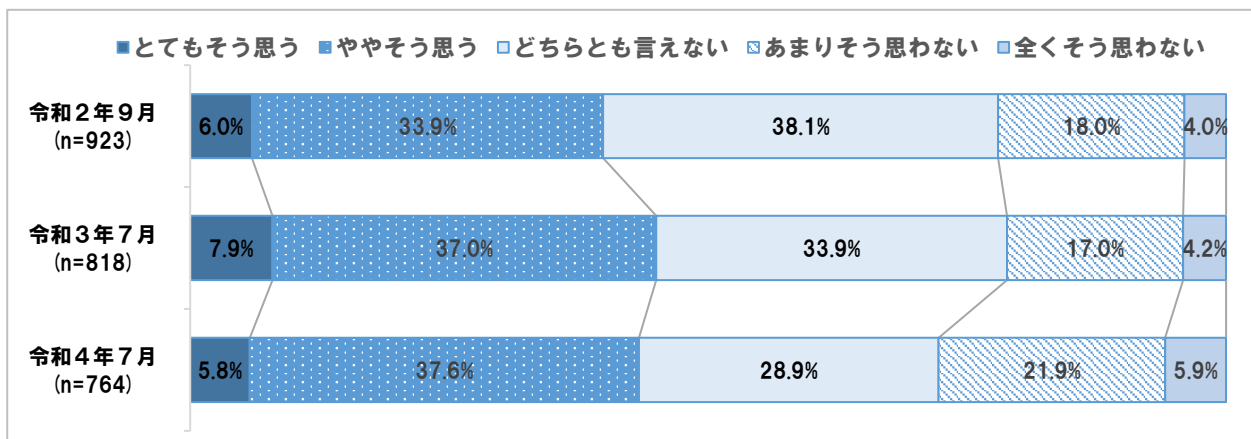
- ①全体では、「とてもそう思う」と「ややそう思う」を合わせた『肯定的な意見』が43.4%、「あまりそう思わない」と「全くそう思わない」を合わせた『否定的な意見』は27.8%となっており、『肯定的な意見』が『否定的な意見』を上回っている。
- ②年度別では、『肯定的な意見』の割合について、令和3年度と4年度の間に大きな差は見られない。
- ③性別では、『肯定的な意見』の割合について、男女間に大きな差は見られない。
- ④年代別では、全ての年代において、『肯定的な意見』が『否定的な意見』を上回っている。
- ⑤地域別では、東部Bエリアにおいて、『否定的な意見』が『肯定的な意見』を上回っている。

① 全体

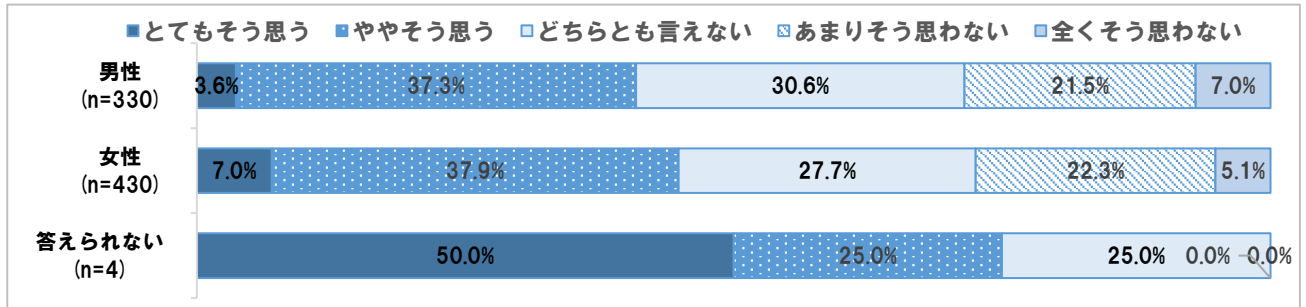
(n=764)



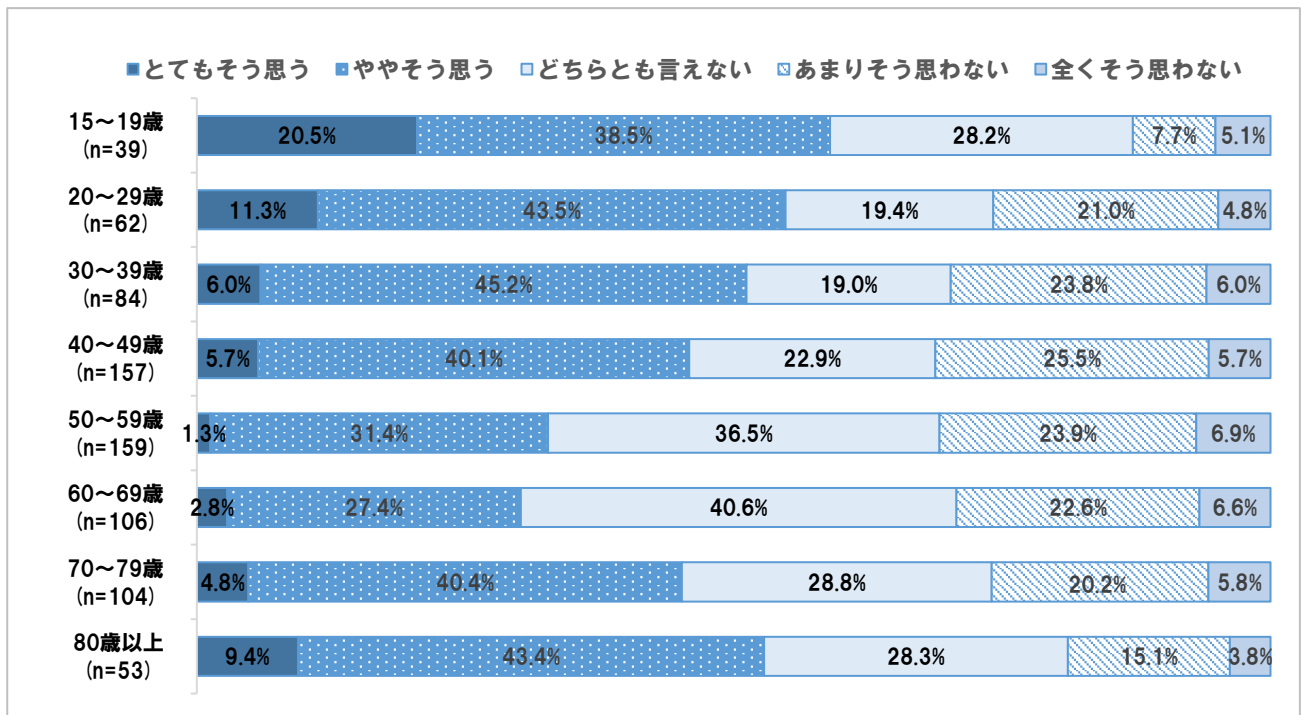
② 年度別推移



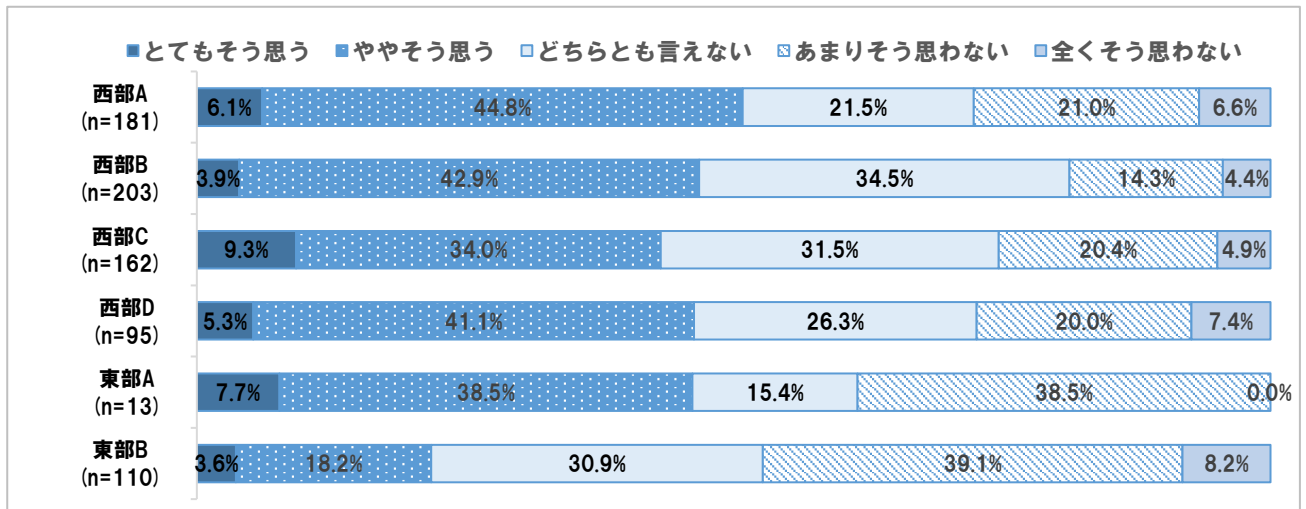
③ 性別



④ 年代別



⑤ 地域別 ※東部Aに関しては、回収サンプル数が少ないため、分析結果の数値は参考値とする。

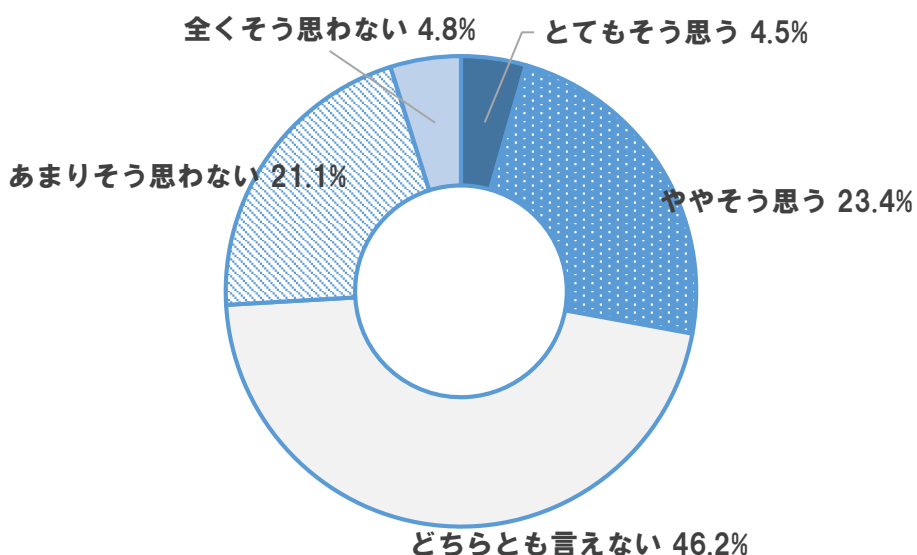


問53 地域住民によるウォーキングなどの健康活動が盛んだ（〇は1つ）

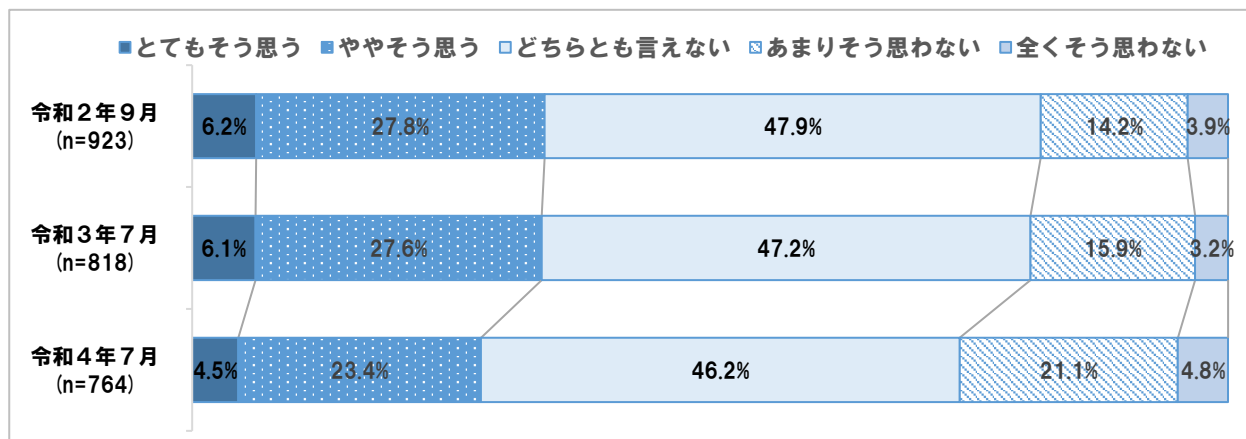
- ①全体では、「とてもそう思う」と「ややそう思う」を合わせた『肯定的な意見』が 27.9%、「あまりそう思わない」と「全くそう思わない」を合わせた『否定的な意見』は 25.9%となっており、ほぼ同じ割合となっている。
- ②年度別では、『肯定的な意見』の割合について、令和 3 年度よりも 4 年度が低くなっている。
- ③性別では、『肯定的な意見』の割合について、男女間に大きな差は見られない。
- ④年代別では、60 代、70 代において、『否定的な意見』が『肯定的な意見』を上回っている。
- ⑤地域別では、西部Dエリア、東部Bエリアにおいて、『肯定的な意見』が『否定的な意見』を上回っている。

① 全体

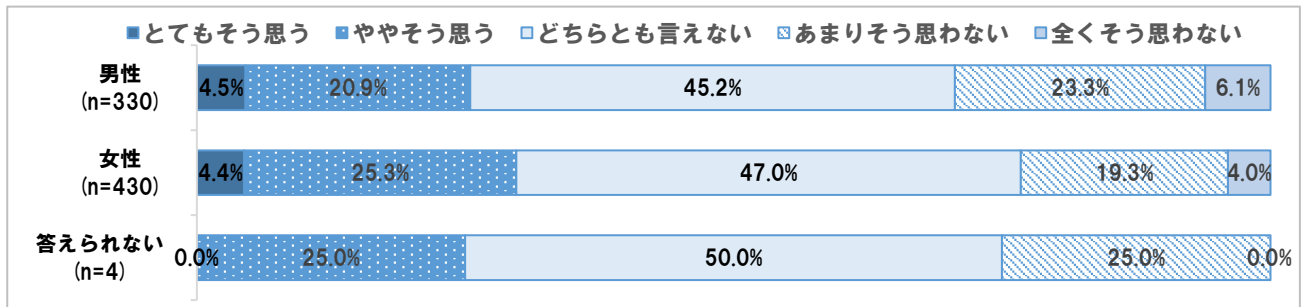
(n=764)



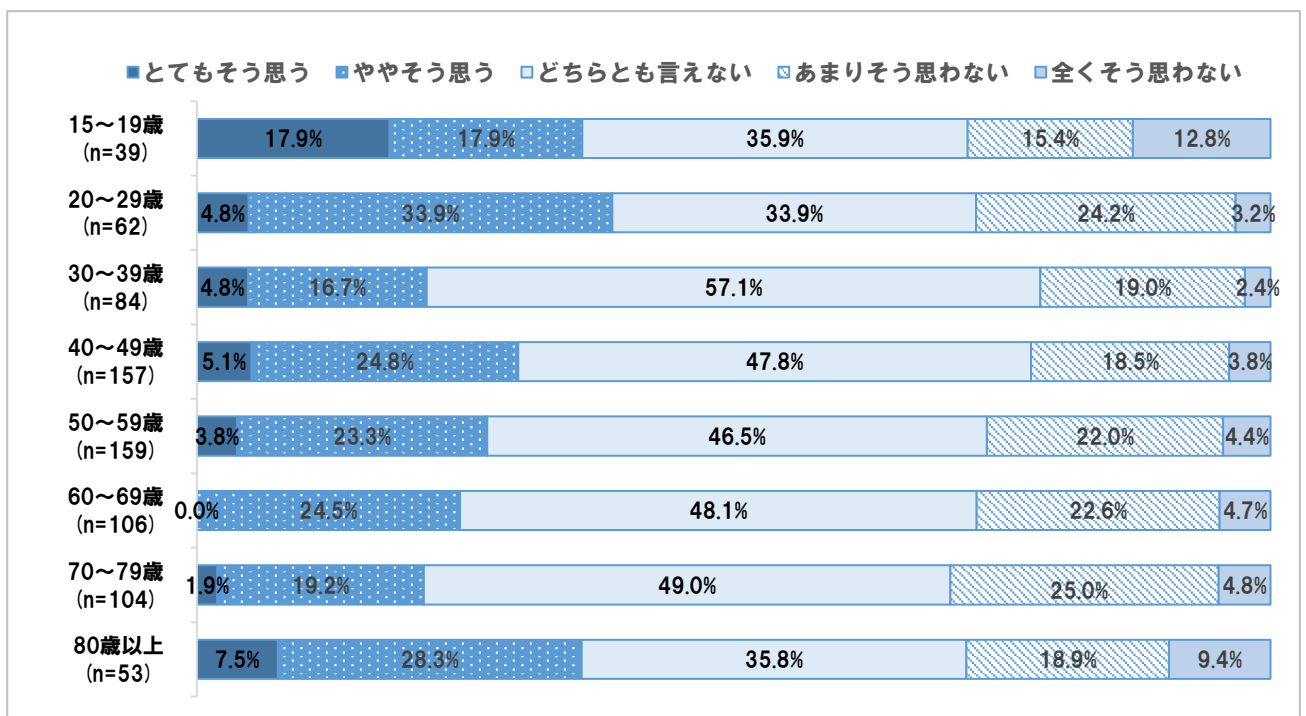
② 年度別推移



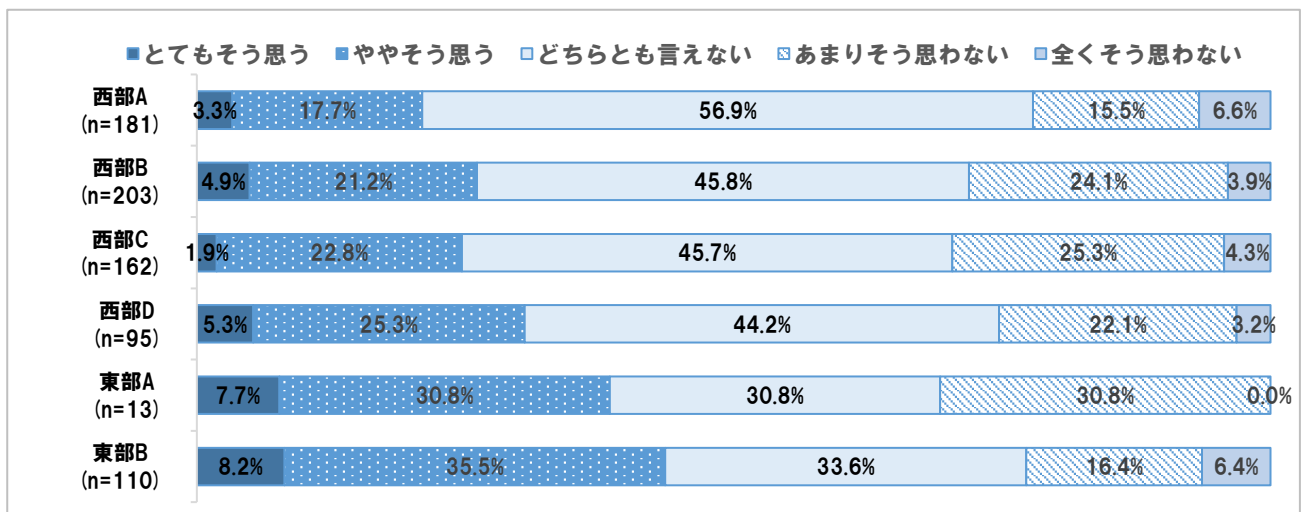
③ 性別



④ 年代別



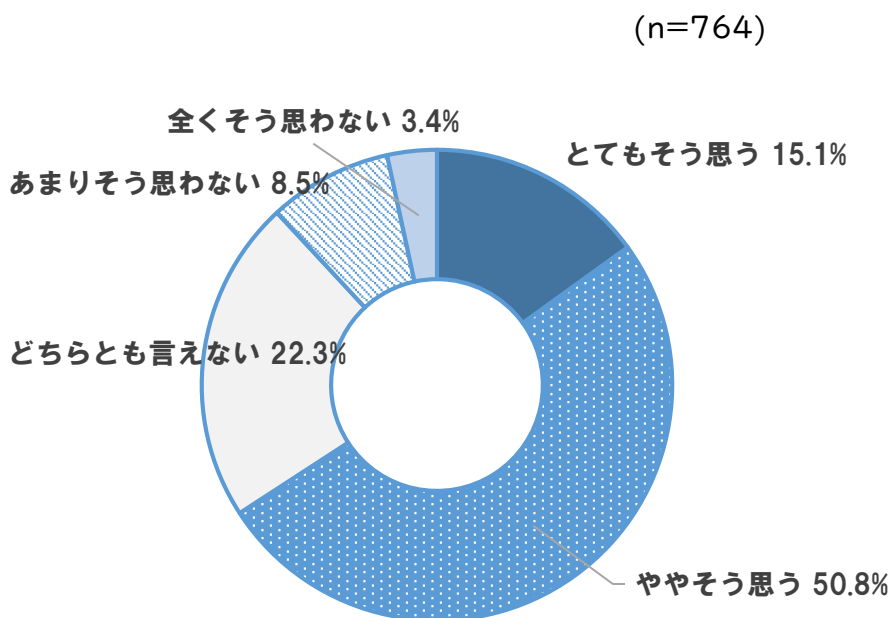
⑤ 地域別 ※東部Aに関しては、回収サンプル数が少ないため、分析結果の数値は参考値とする。



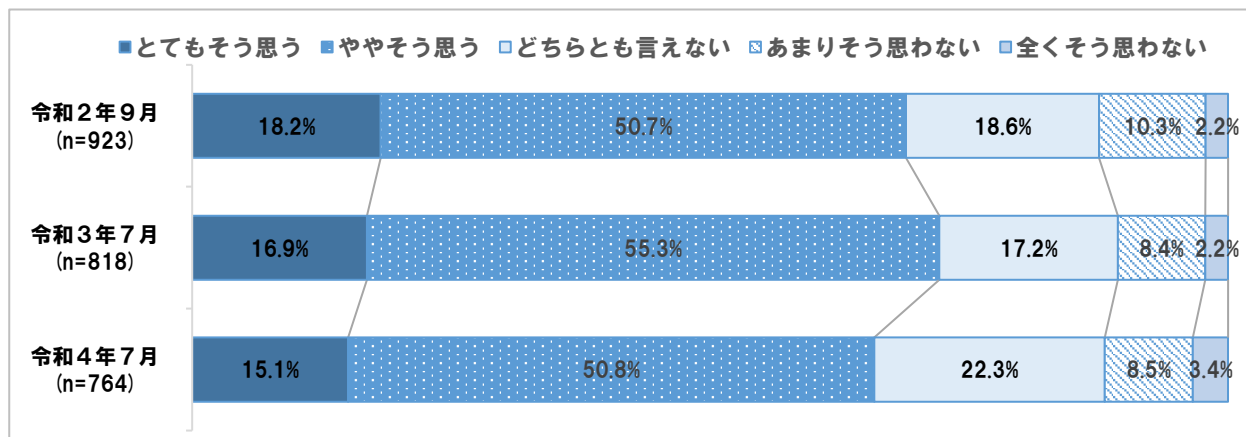
問54 四條畷市を住みよいまちだと思えますか（〇は1つ）

- ①全体では、「とてもそう思う」と「ややそう思う」を合わせた『肯定的な意見』が 65.9%、「あまりそう思わない」と「全くそう思わない」を合わせた『否定的な意見』は 11.9%となっており、『肯定的な意見』が『否定的な意見』を大きく上回っている。
- ②年度別では、『肯定的な意見』の割合について、令和3年度よりも4年度が低くなっている。
- ③性別では、『肯定的な意見』の割合について、男女間に大きな差は見られない。
- ④年代別では、全ての年代において、『肯定的な意見』が『否定的な意見』を大きく上回っている。
- ⑤地域別では、全般的に、『肯定的な意見』が『否定的な意見』を大きく上回っている。

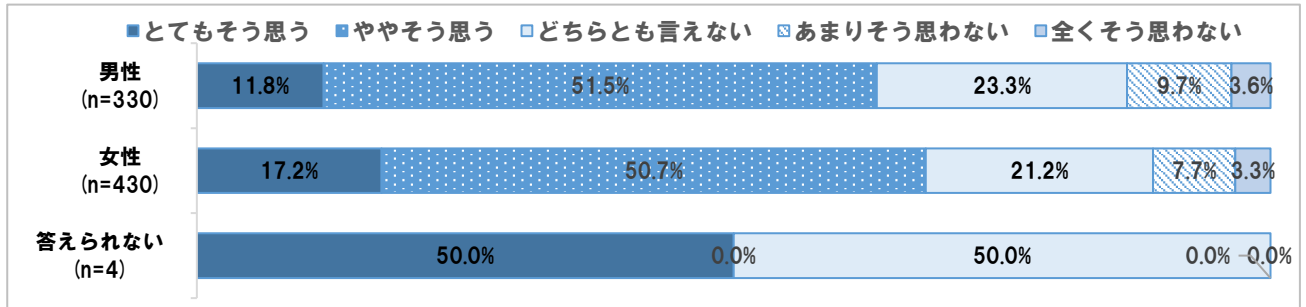
① 全体



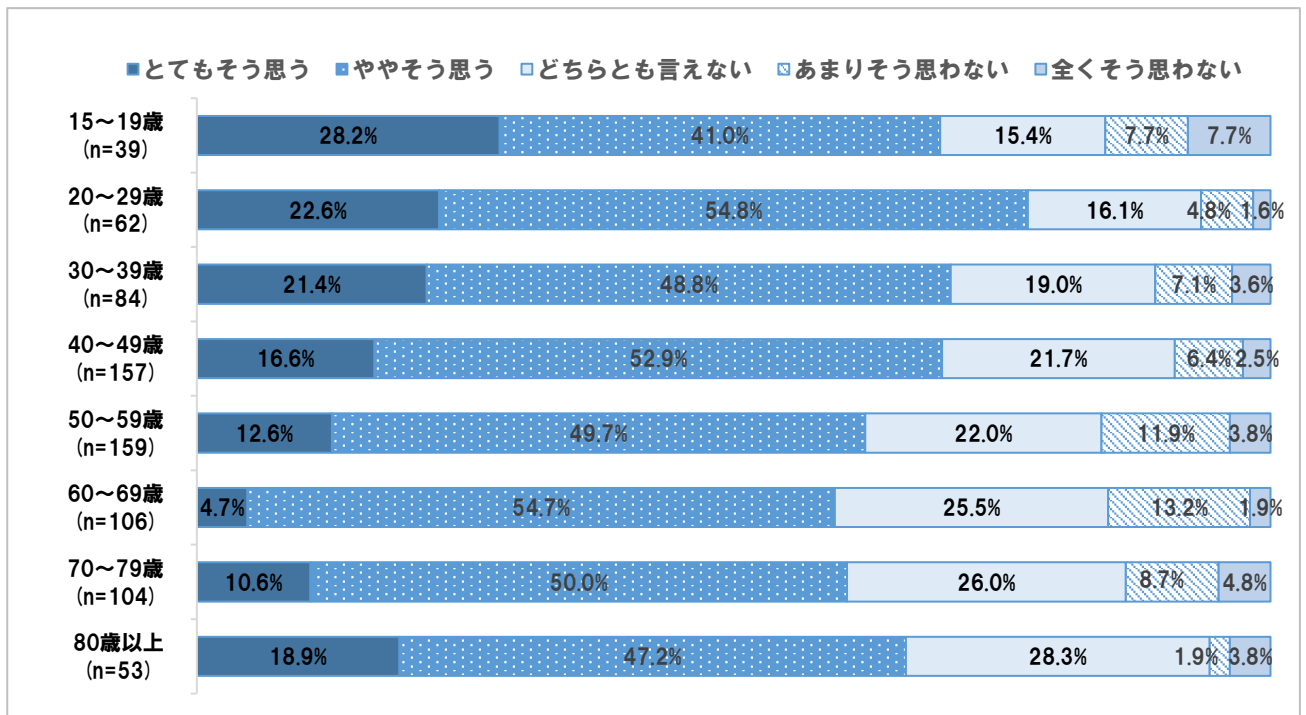
② 年度別推移



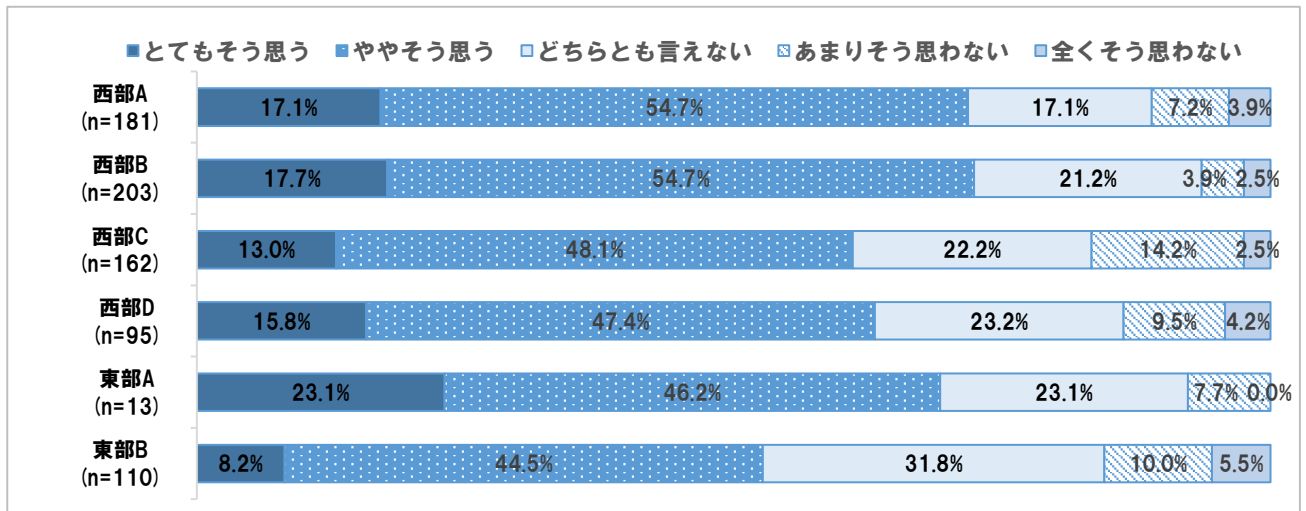
③ 性別



④ 年代別



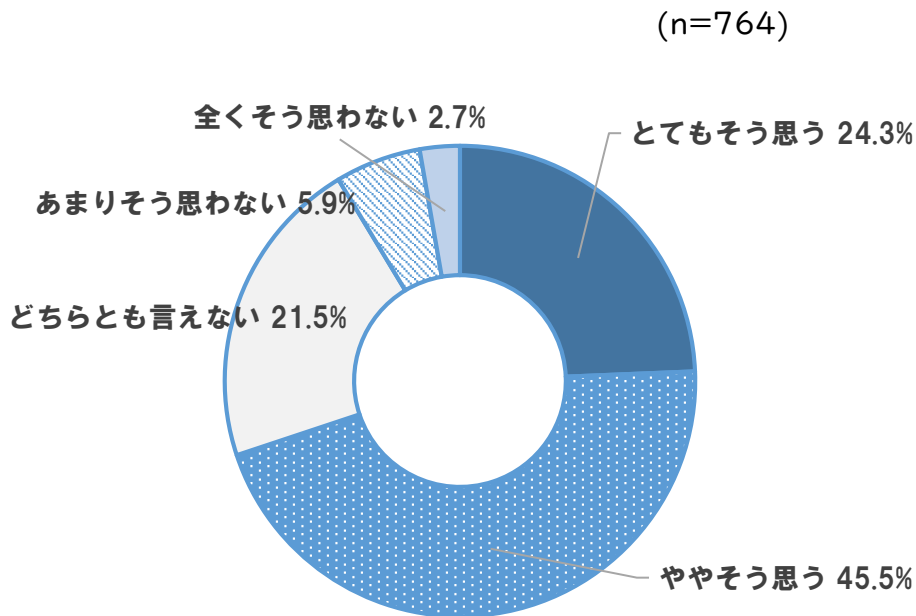
⑤ 地域別 ※東部Aに関しては、回収サンプル数が少ないため、分析結果の数値は参考値とする。



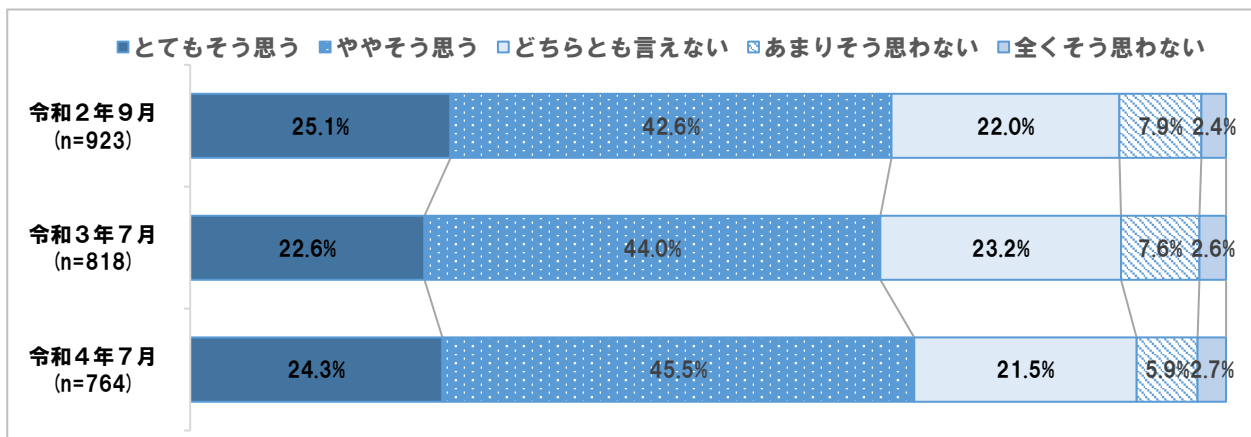
問55 四條畷市にこれからも住み続けたいと思いますか（〇は1つ）

- ①全体では、「とてもそう思う」と「ややそう思う」を合わせた『肯定的な意見』が69.8%、「あまりそう思わない」と「全くそう思わない」を合わせた『否定的な意見』は 8.6%となっており、『肯定的な意見』が『否定的な意見』を大きく上回っている。
- ②年度別では、『肯定的な意見』の割合について、令和3年度と4年度の間大きな差は見られない。
- ③性別では、『肯定的な意見』の割合について、男女間に大きな差は見られない。
- ④年代別では、全ての年代において、『肯定的な意見』が『否定的な意見』を大きく上回っている。
- ⑤地域別では、全般的に、『肯定的な意見』が『否定的な意見』を大きく上回っている。

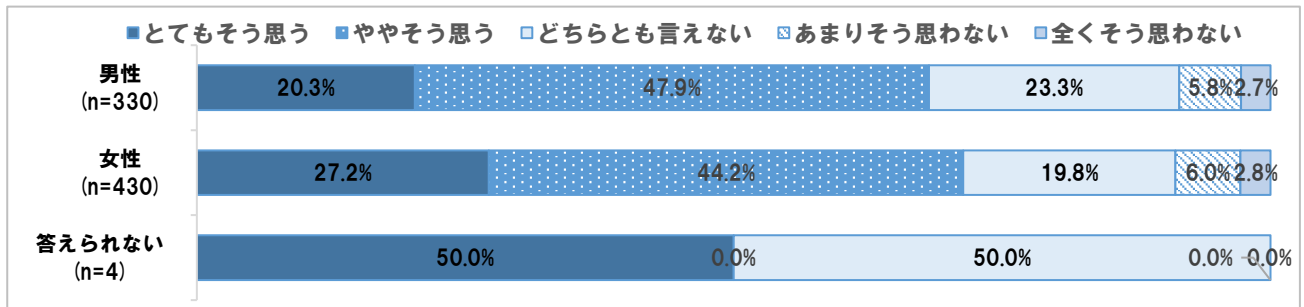
① 全体



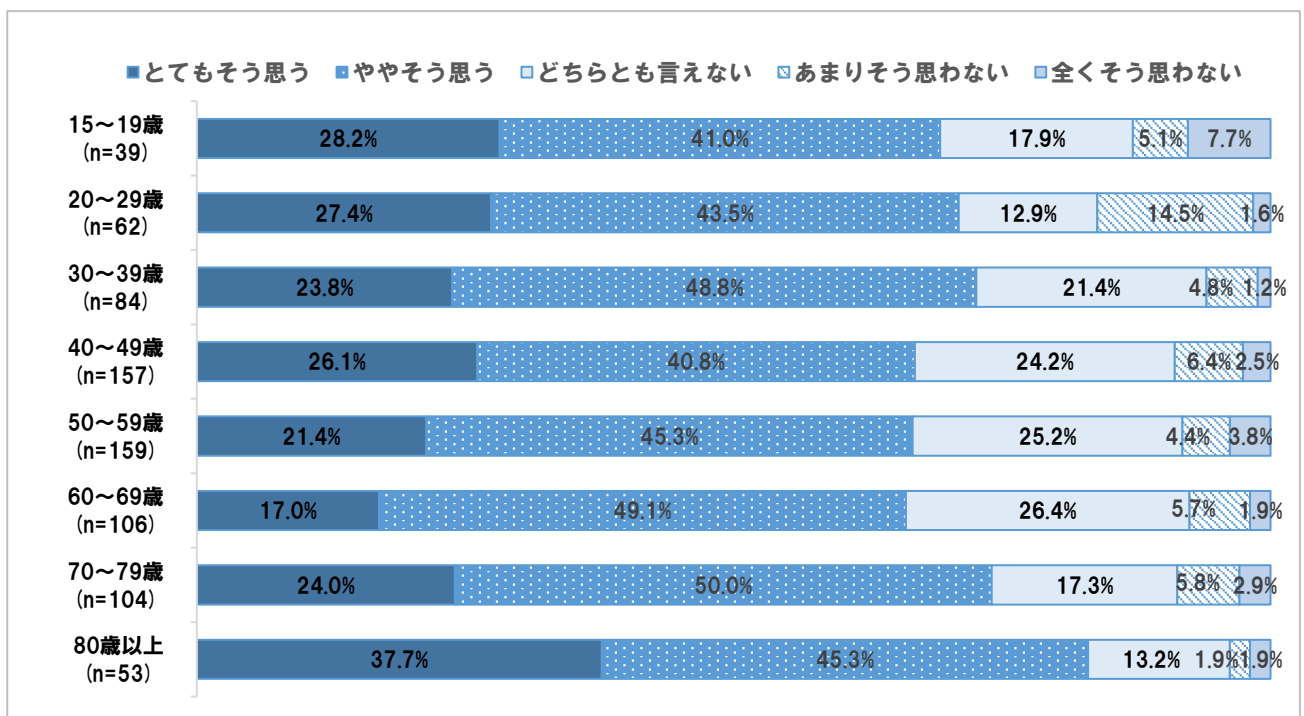
② 年度別推移



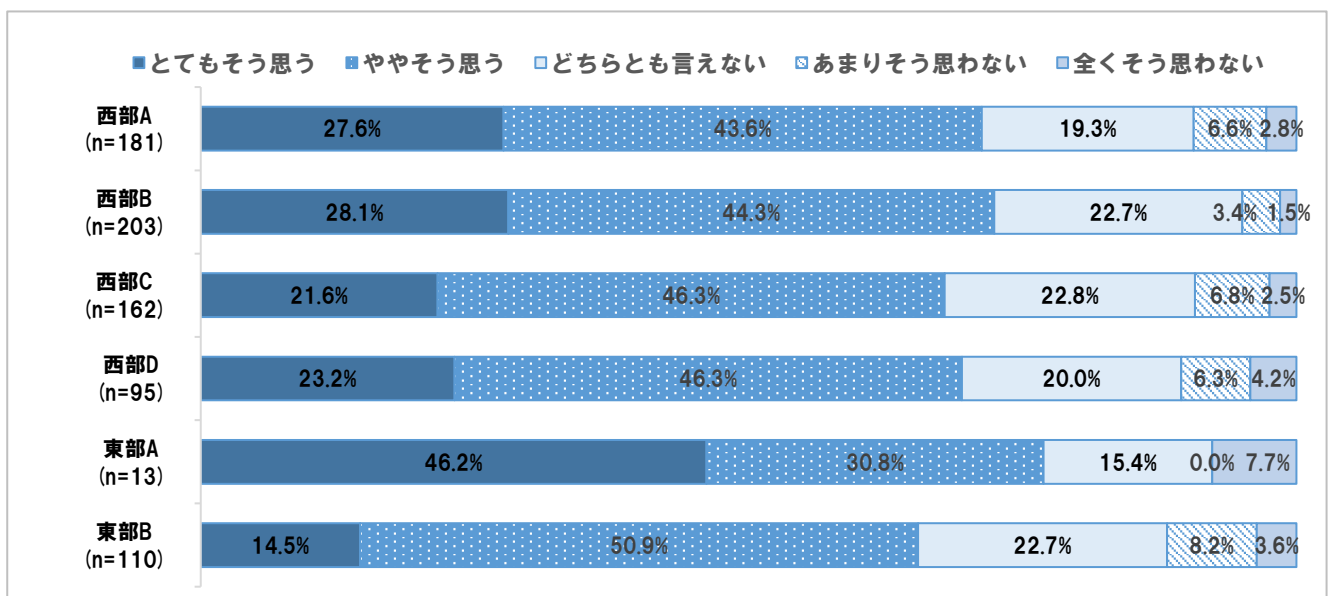
③ 性別



④ 年代別



⑤ 地域別 ※東部Aに関しては、回収サンプル数が少ないため、分析結果の数値は参考値とする。



問56-1 問55で、「とてもそう思う」「ややそう思う」に回答された方にお伺いします。そう思う理由は何ですか（〇は3つまで）

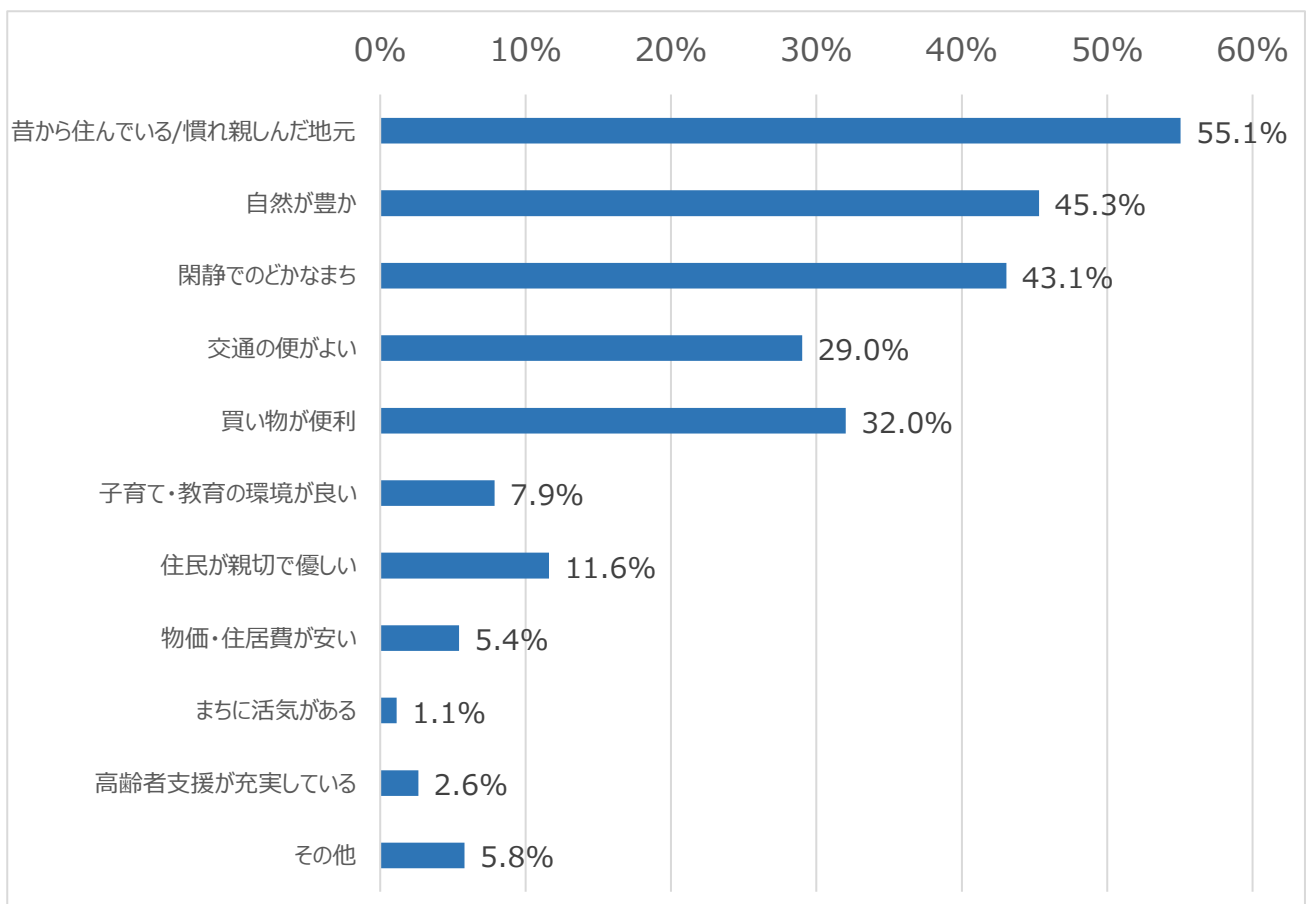
「四條畷市にこれからも住み続けたいと思いますか」の質問において、「とてもそう思う」「ややそう思う」のいずれかに回答した方に理由を伺ったところ、全体では、「昔から住んでいる／慣れ親しんだ地元」が 55.1%と最も高く、次いで「自然が豊か」が 45.3%、「閑静でのどかなまち」が 43.1%の順となっている。

地域別では、西部エリアにおいては、「昔から住んでいる／慣れ親しんだ地元」が 58.8%と最も高く、次いで「自然が豊か」が 39.2%、「閑静でのどかなまち」が 37.8%の順となっている。

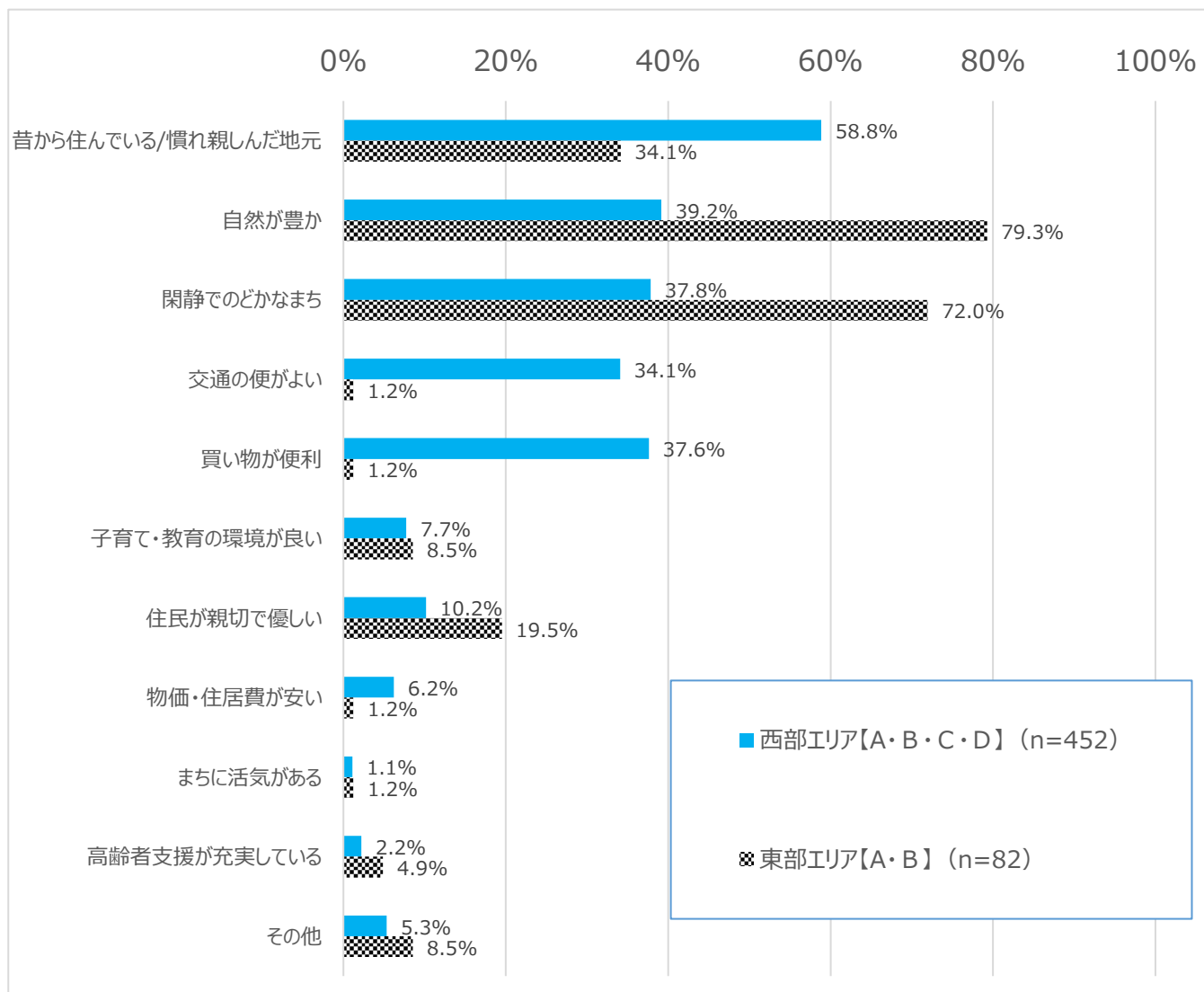
東部エリアにおいては、「自然が豊か」が 79.3%と最も高く、次いで「閑静でのどかなまち」が 72.0%、「昔から住んでいる／慣れ親しんだ地元」が 34.1%の順となっている。

① 全体

(n=534)



② 地域別 ※西部エリアと東部エリアとして集計



問56-2 問55で、「どちらとも言えない」「あまりそう思わない」「全くそう思わない」に回答された方にお伺いします。そう思う理由は何ですか（〇は3つまで）

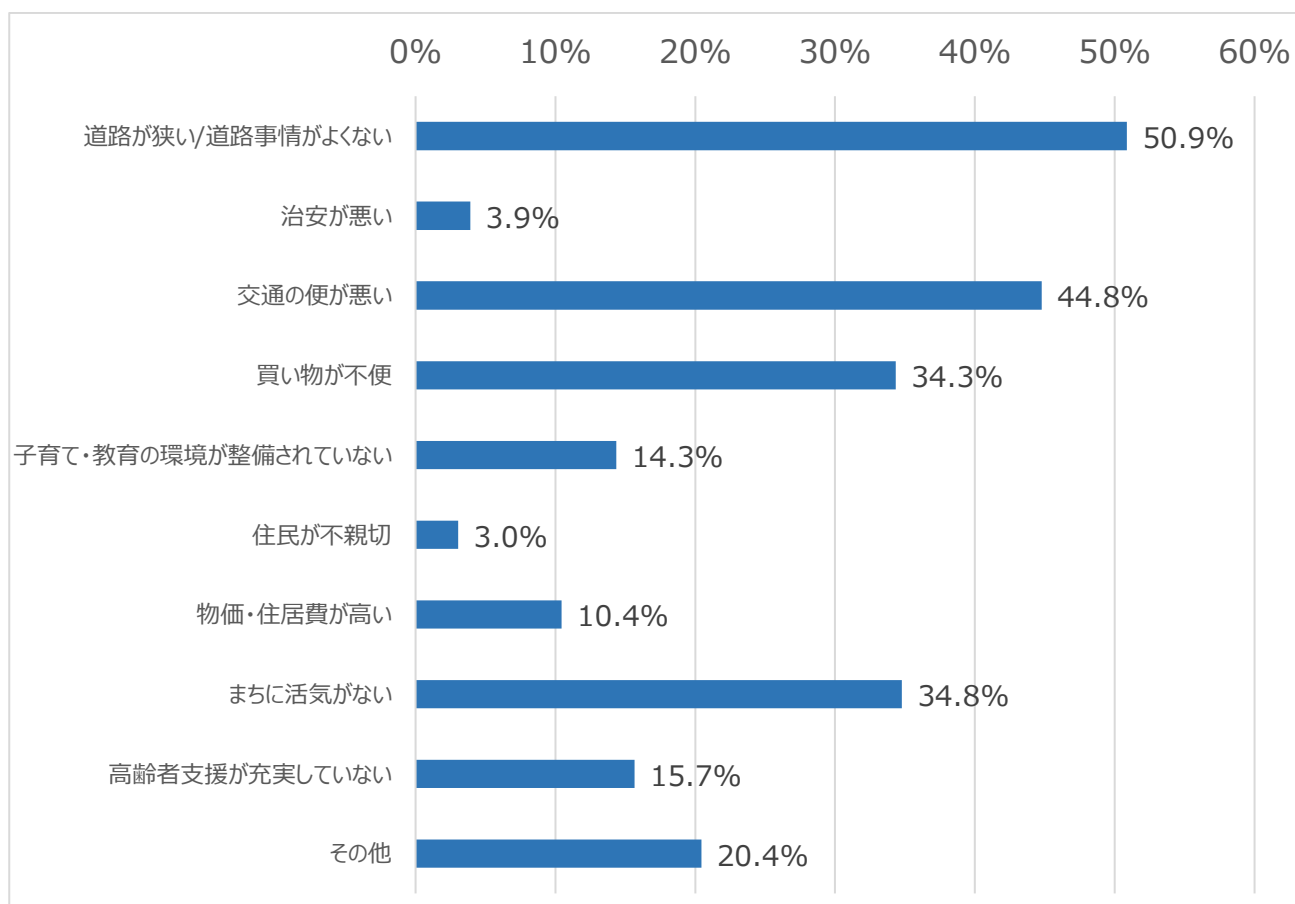
次に、「四條畷市にこれからも住み続けたいと思いますか」の質問において、「どちらとも言えない」「あまりそう思わない」「全くそう思わない」のいずれかに回答した方に理由を伺ったところ、全体では、「道路が狭い／道路事情がよくない」が 50.9%と最も高く、次いで「交通の便が悪い」が 44.8%、「まちに活気がない」が 34.8%の順となっている。

地域別では、西部エリアにおいては、「道路が狭い／道路事情がよくない」が 60.3%と最も高く、次いで「まちに活気がない」が 38.6%、「交通の便が悪い」が 36.5%の順となっている。

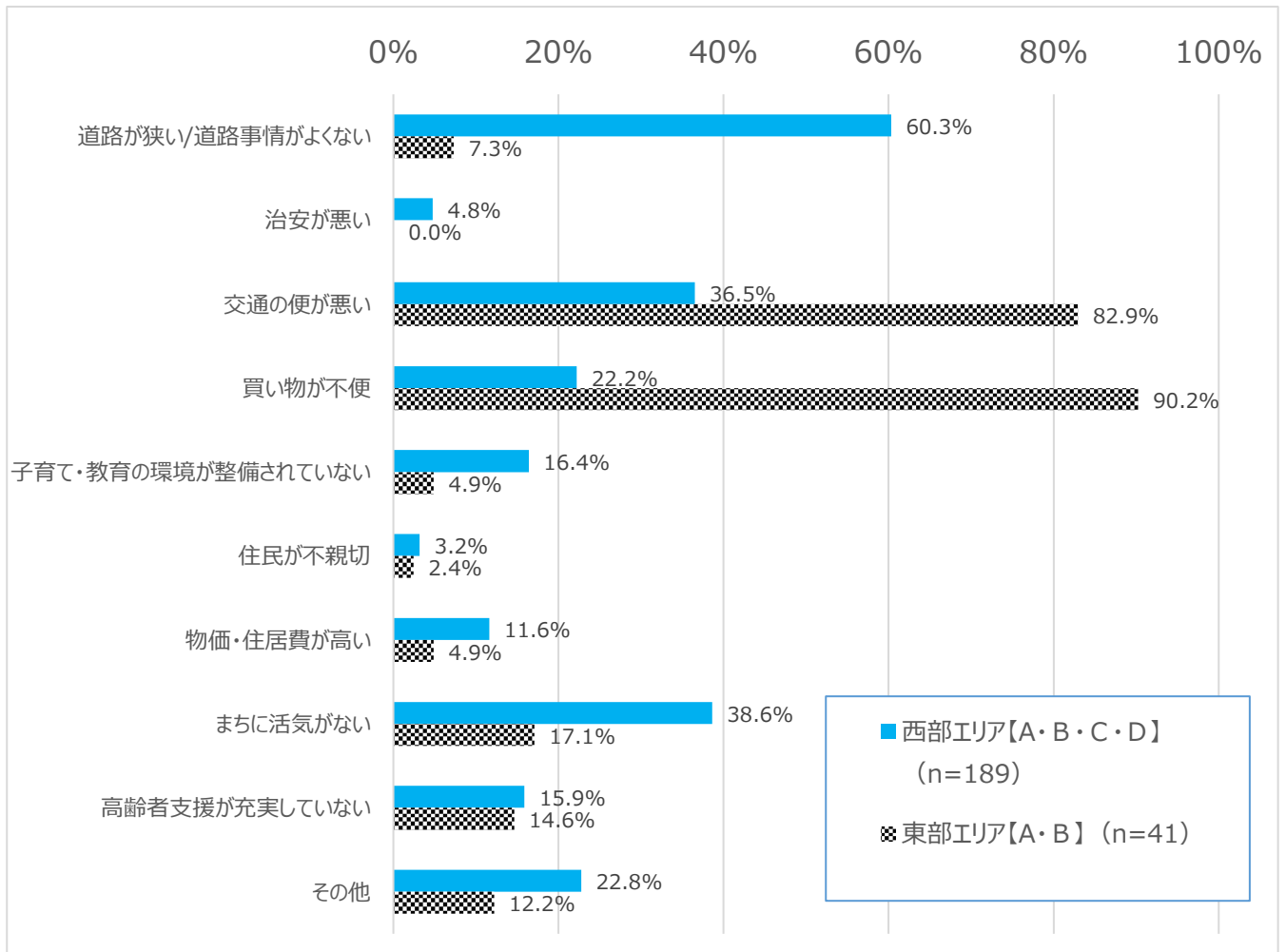
東部エリアにおいては、「買い物が不便」が 90.2%と最も高く、次いで「交通の便が悪い」が 82.9%、「まちに活気がない」が 17.1%の順となっている。

① 全体

(n=230)



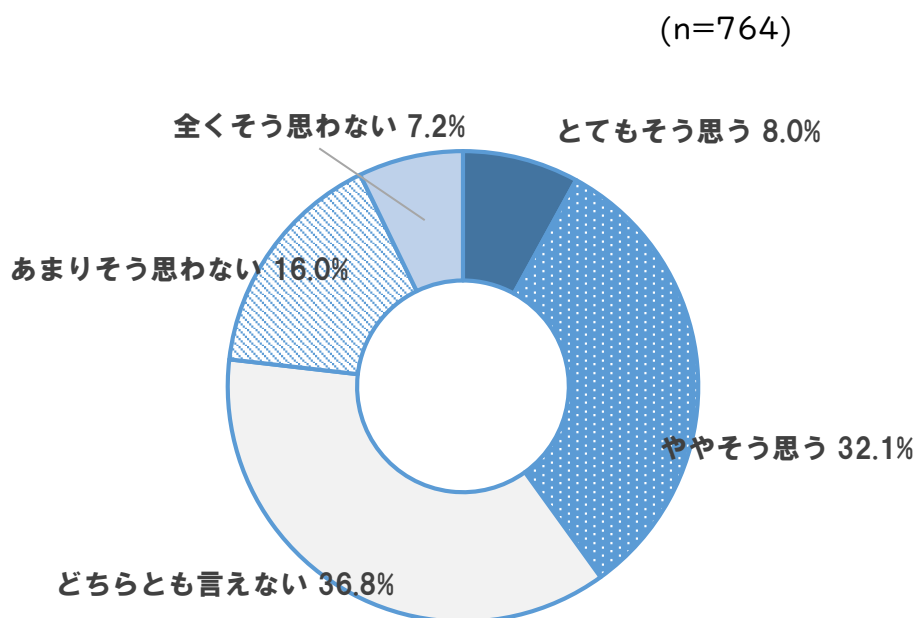
② 地域別 ※西部エリアと東部エリアとして集計



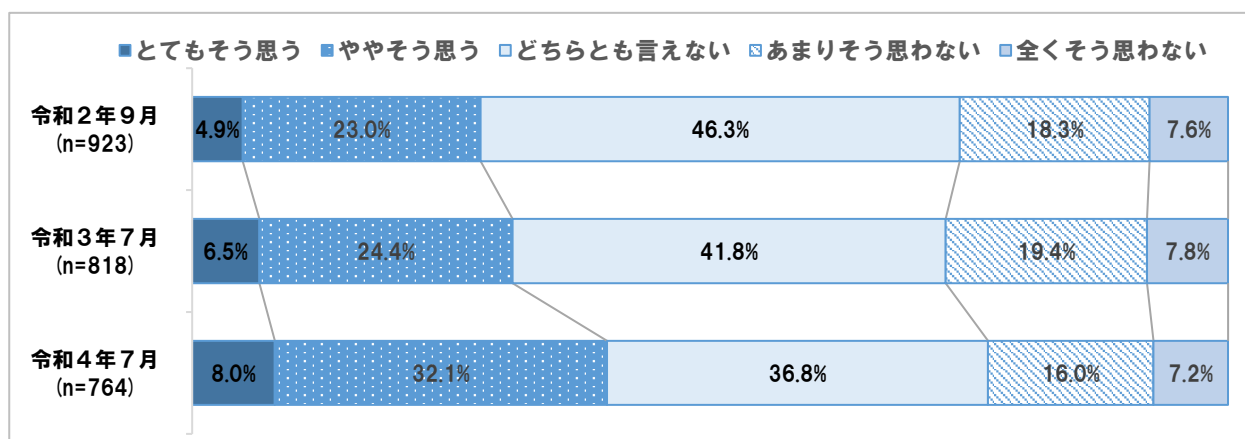
問57 市外の知人が引っ越し先を検討している場合、四條畷市に移り住むことを勧めたいと思いますか（〇は1つ）

- ①全体では、「とてもそう思う」と「ややそう思う」を合わせた『肯定的な意見』が40.1%、「あまりそう思わない」と「全くそう思わない」を合わせた『否定的な意見』は23.2%となっており、『肯定的な意見』が『否定的な意見』を上回っている。
- ②年度別では、『肯定的な意見』の割合について、令和3年度よりも4年度が高くなっている。
- ③性別では、『肯定的な意見』の割合について、男女間に大きな差は見られない。
- ④年代別では、60代を除く全ての年代で、『肯定的な意見』が『否定的な意見』を上回っている。
- ⑤地域別では、東部Bエリアにおいて、『否定的な意見』が『肯定的な意見』を上回っている。

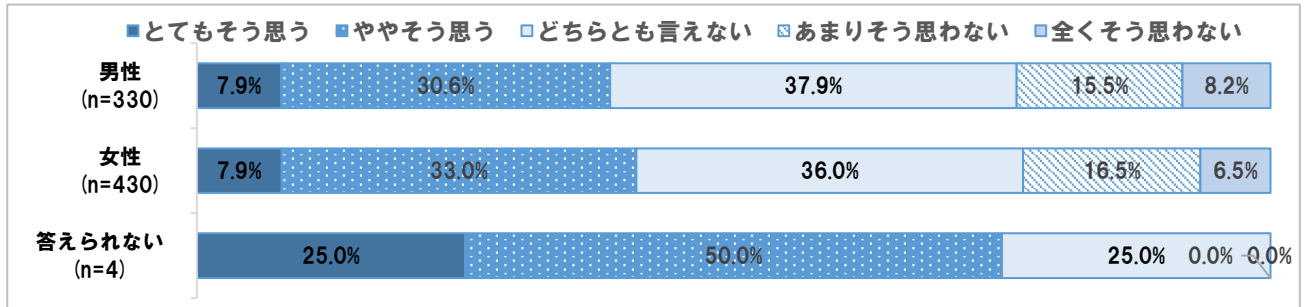
① 全体



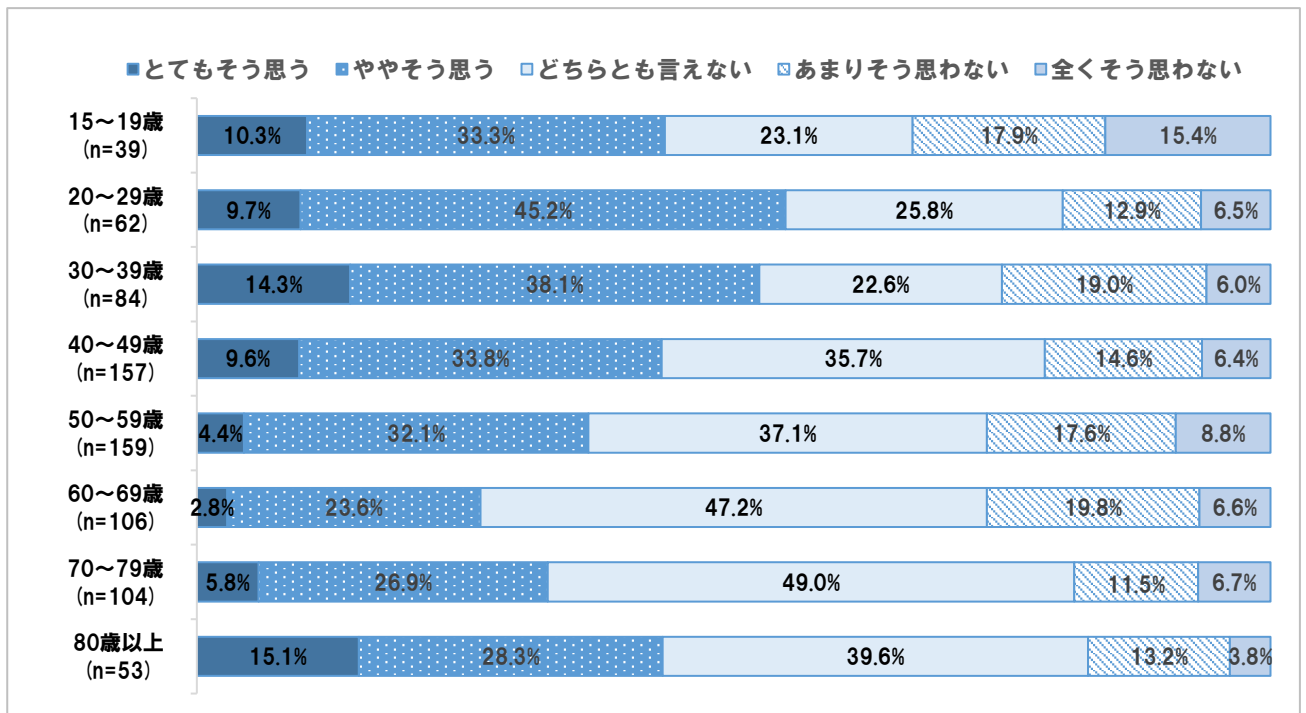
② 年度別推移



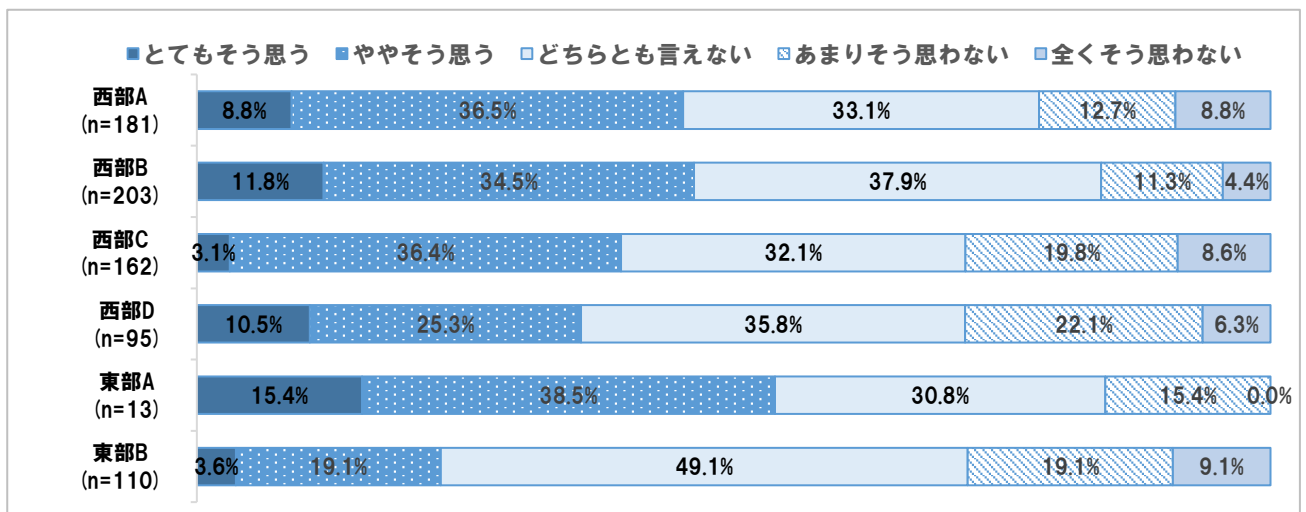
③ 性別



④ 年代別



⑤ 地域別 ※東部Aに関しては、回収サンプル数が少ないため、分析結果の数値は参考値とする。



問58-1 問57で、「とてもそう思う」「ややそう思う」に回答された方にお伺いします。そう思う理由は何ですか（〇は3つまで）

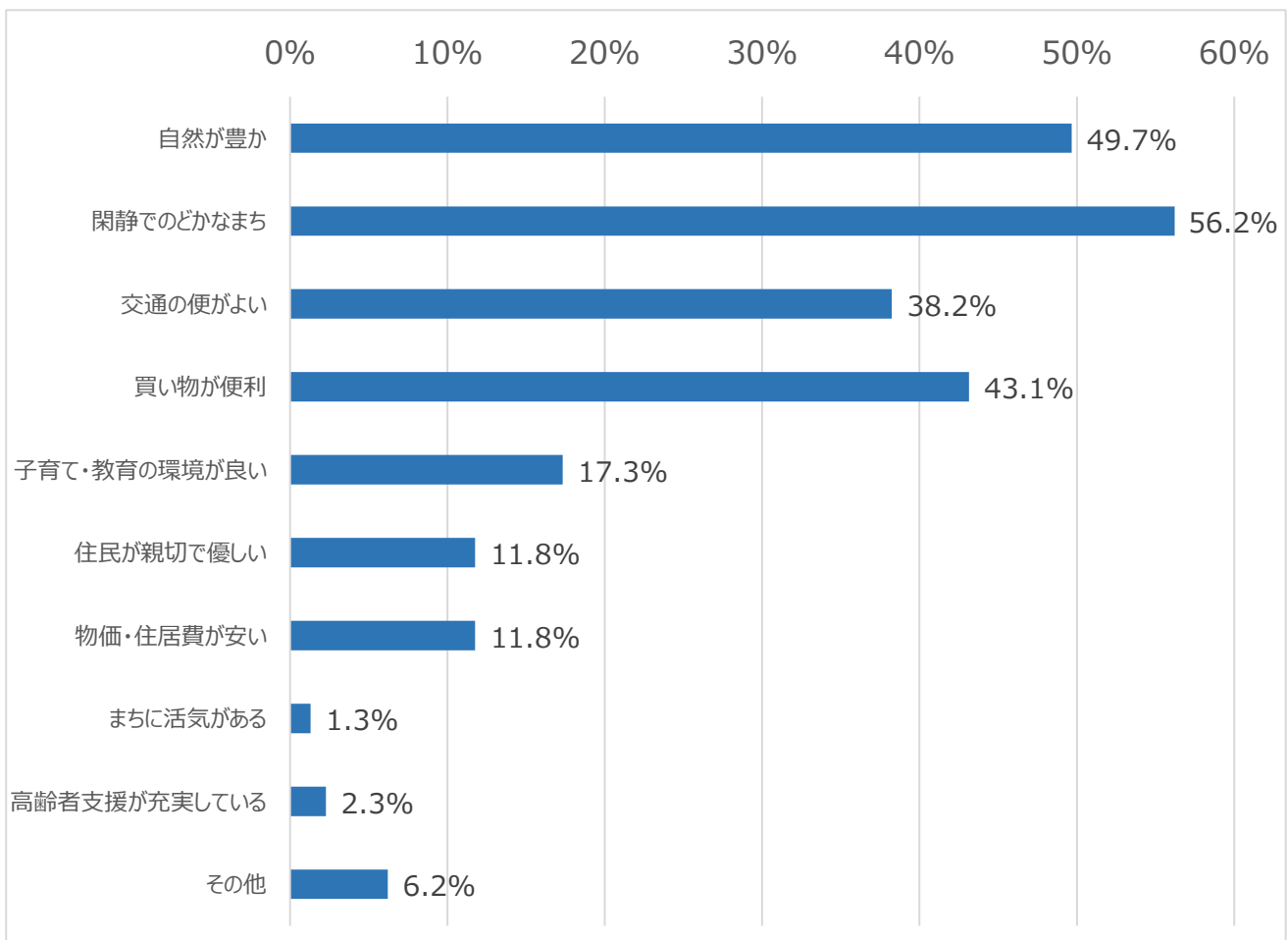
「市外の知人が引っ越し先を検討している場合、四條畷市に移り住むことを勧めたいと思いますか」の質問において、「とてもそう思う」「ややそう思う」のいずれかに回答した方に理由を伺ったところ、全体では、「閑静でのどかなまち」が56.2%と最も高く、次いで「自然が豊か」が49.7%、「買い物が便利」が43.1%の順となっている。

地域別では、西部エリアにおいては、「閑静でのどかなまち」が54.4%と最も高く、次いで「買い物が便利」が48.2%、「自然が豊か」が47.1%の順となっている。

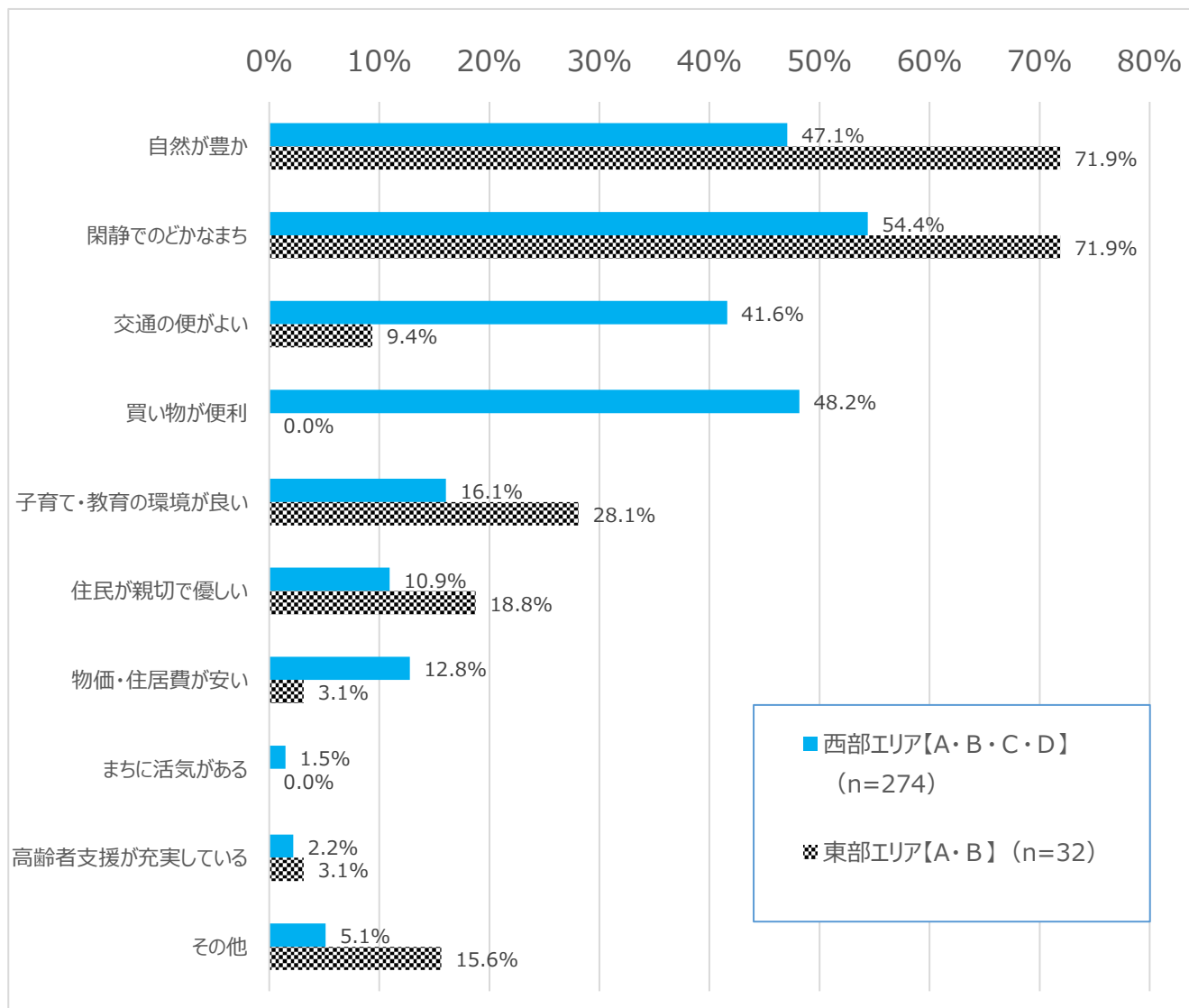
東部エリアにおいては、「自然が豊か」が71.9%、「閑静でのどかなまち」が71.9%と共に最も高く、次いで「子育て・教育の環境が良い」が28.1%の順となっている。

① 全体

(n=306)



② 地域別 ※西部エリアと東部エリアとして集計



問58-2 問57で、「どちらとも言えない」「あまりそう思わない」「全くそう思わない」に回答された方にお伺いします。そう思う理由は何ですか（〇は3つまで）

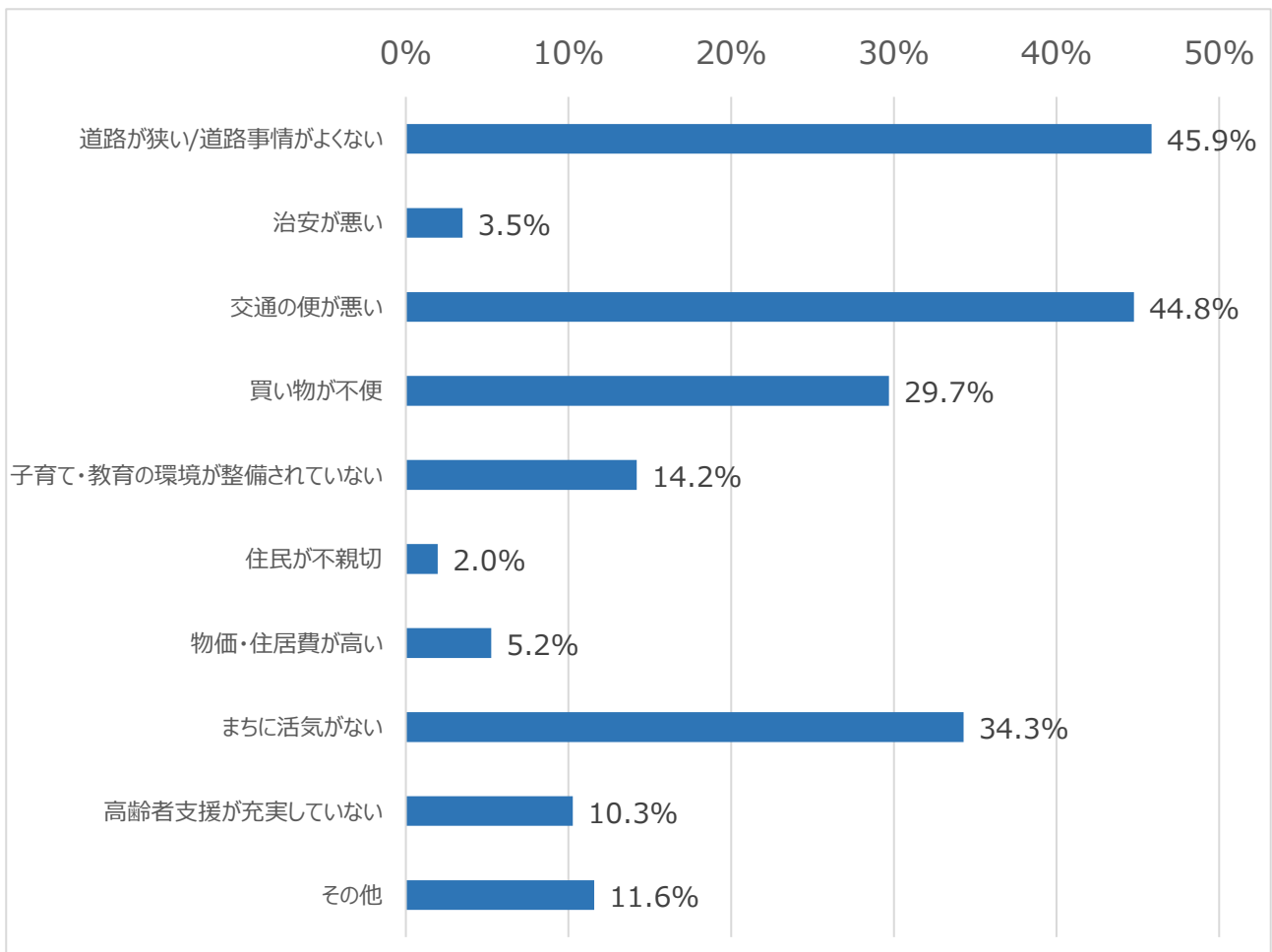
次に、「市外の知人が引っ越し先を検討している場合、四條畷市に移り住むことを勧めたいと思いますか」の質問において、「どちらとも言えない」「あまりそう思わない」「全くそう思わない」のいずれかに回答した方に理由を伺ったところ、全体では、「道路が狭い／道路事情がよくない」が45.9%と最も高く、次いで「交通の便が悪い」が44.8%、「まちに活気がない」が34.3%の順となっている。

地域別では、西部エリアにおいては、「道路が狭い／道路事情がよくない」が54.8%と最も高く、次いで「まちに活気がない」が38.4%、「交通の便が悪い」が34.6%の順となっている。

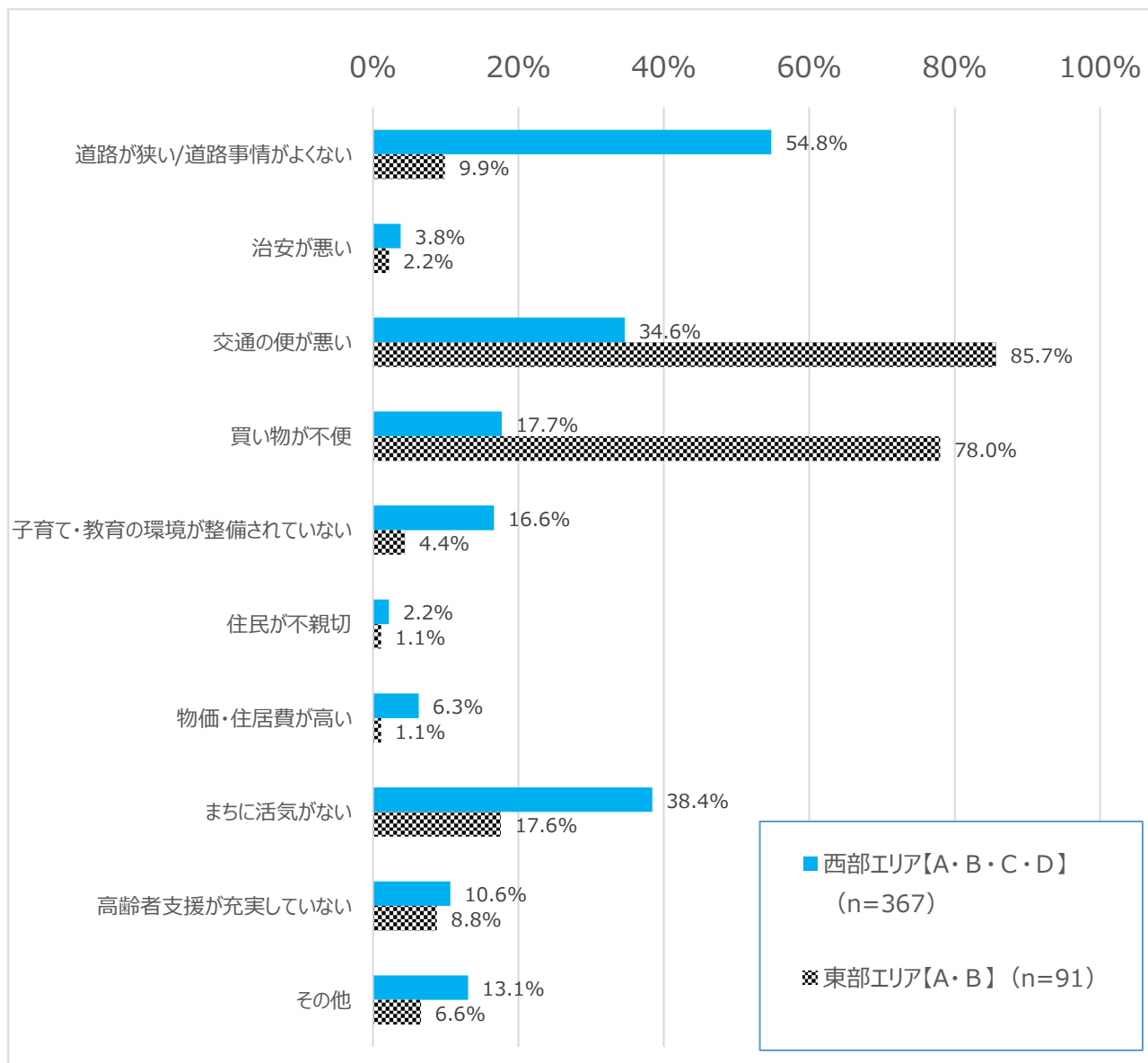
東部エリアにおいては、「交通の便が悪い」が85.7%と最も高く、次いで「買い物が不便」が78.0%、「まちに活気がない」が17.6%の順となっている。

① 全体

(n=458)



② 地域別 ※西部エリアと東部エリアとして集計

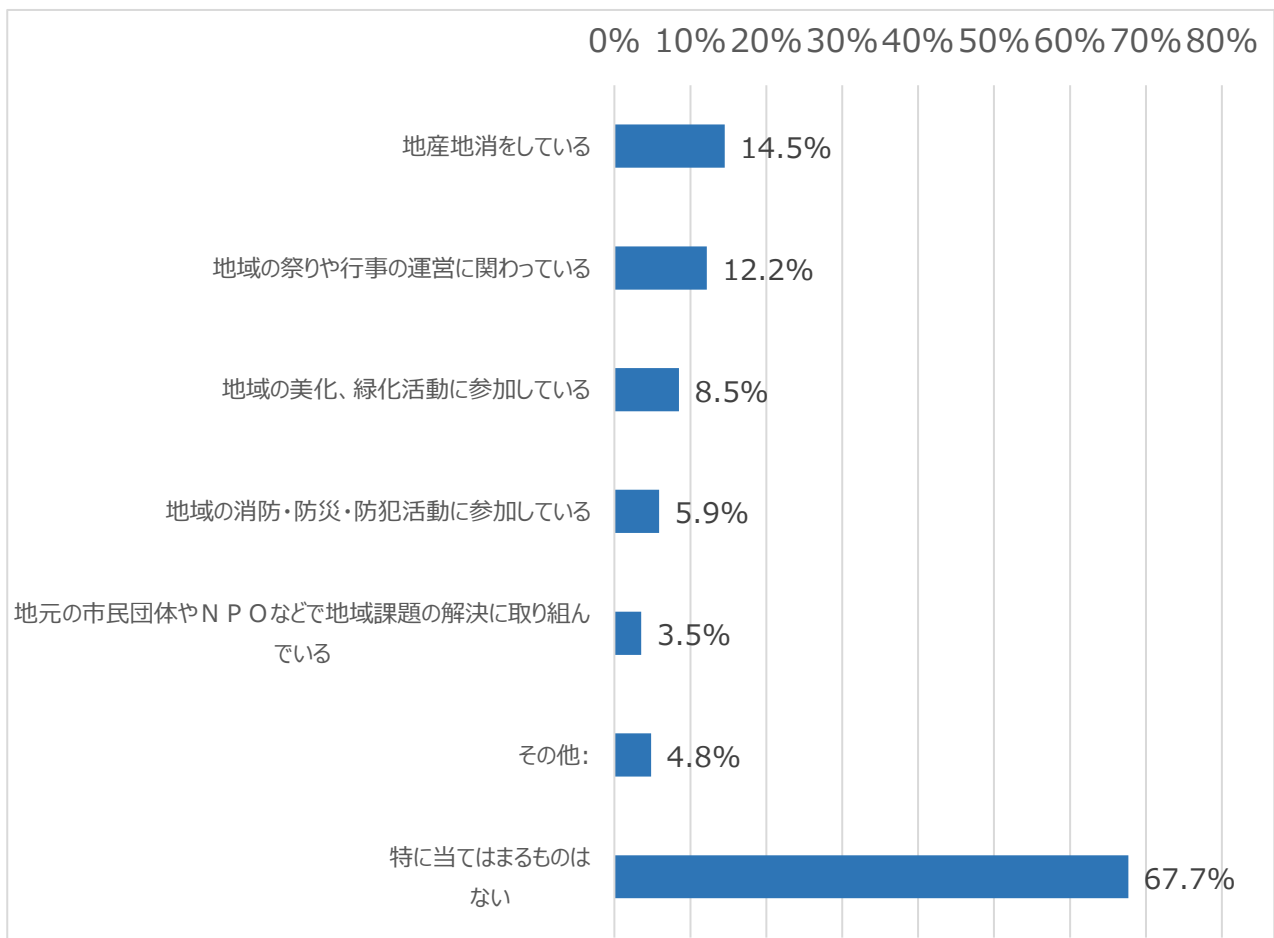


問59 四條畷市に対して、あなたが貢献していると思うことは何ですか（〇はいくつでも）

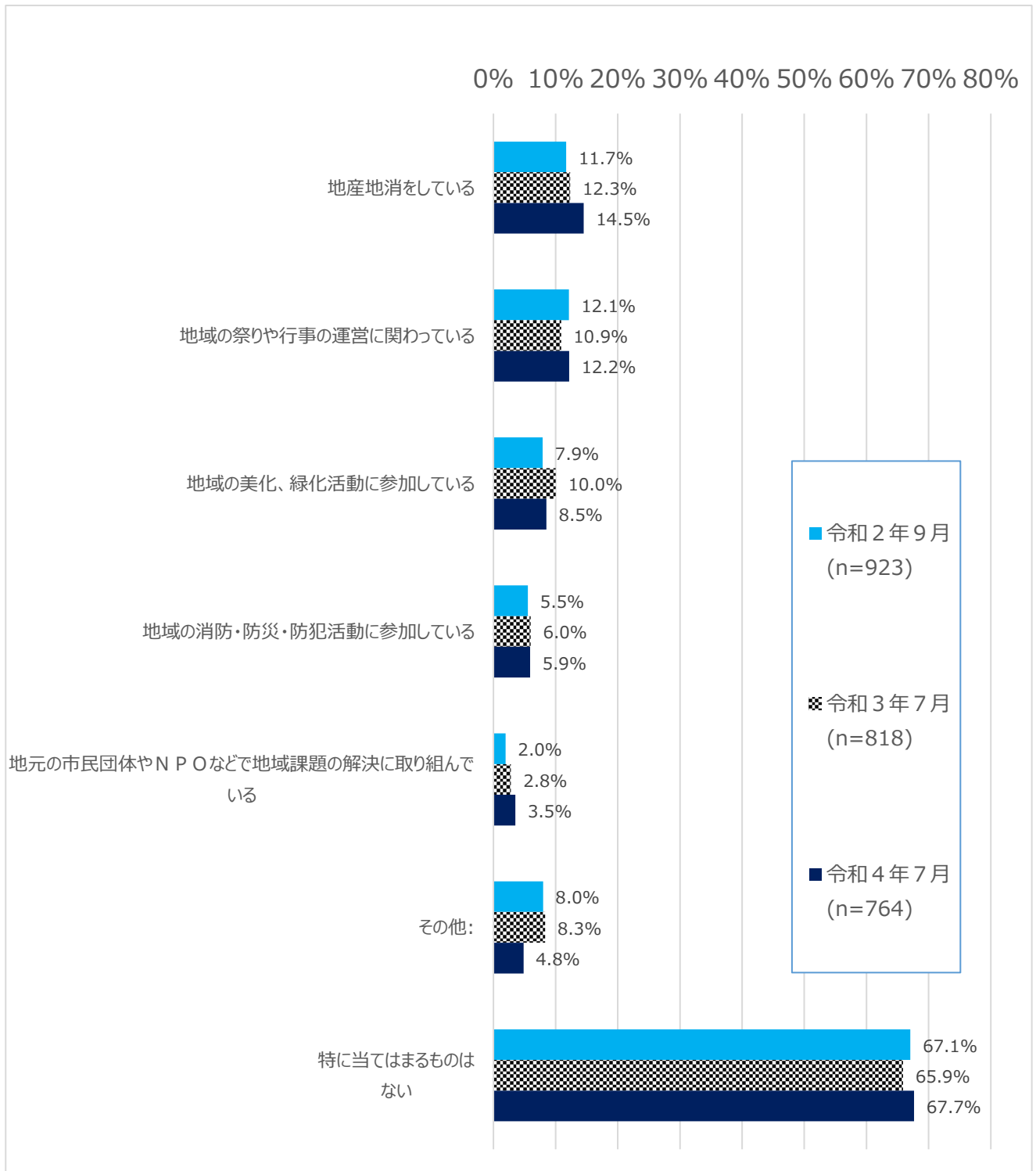
- ①全体では、「地産地消をしている」が14.5%と最も高く、次いで「地域の祭りや行事の運営に関わっている」が12.2%、「地域の美化、緑化活動に参加している」が8.5%の順となっている。
- ②年度別では、令和3年度と4年度の間に大きな差は見られない。
- ③性別では、「地域の祭りや行事の運営に関わっている」、「地域の消防・防災・防犯活動に参加している」が、女性より男性が高く、その他の項目について男女間に大きな差は見られない。
- ④年代別では、80歳以上の「地域の祭りや行事の運営に関わっている」、「地域の美化、緑化活動に参加している」、70代の「地産地消をしている」が、それぞれ高い。
- ⑤地域別では、西部B、Cエリアの「地産地消をしている」、西部C、Dエリアの「地域の祭りや行事の運営に関わっている」、東部Bエリアの「地域の美化、緑化活動に参加している」が、それぞれ高い。

① 全体

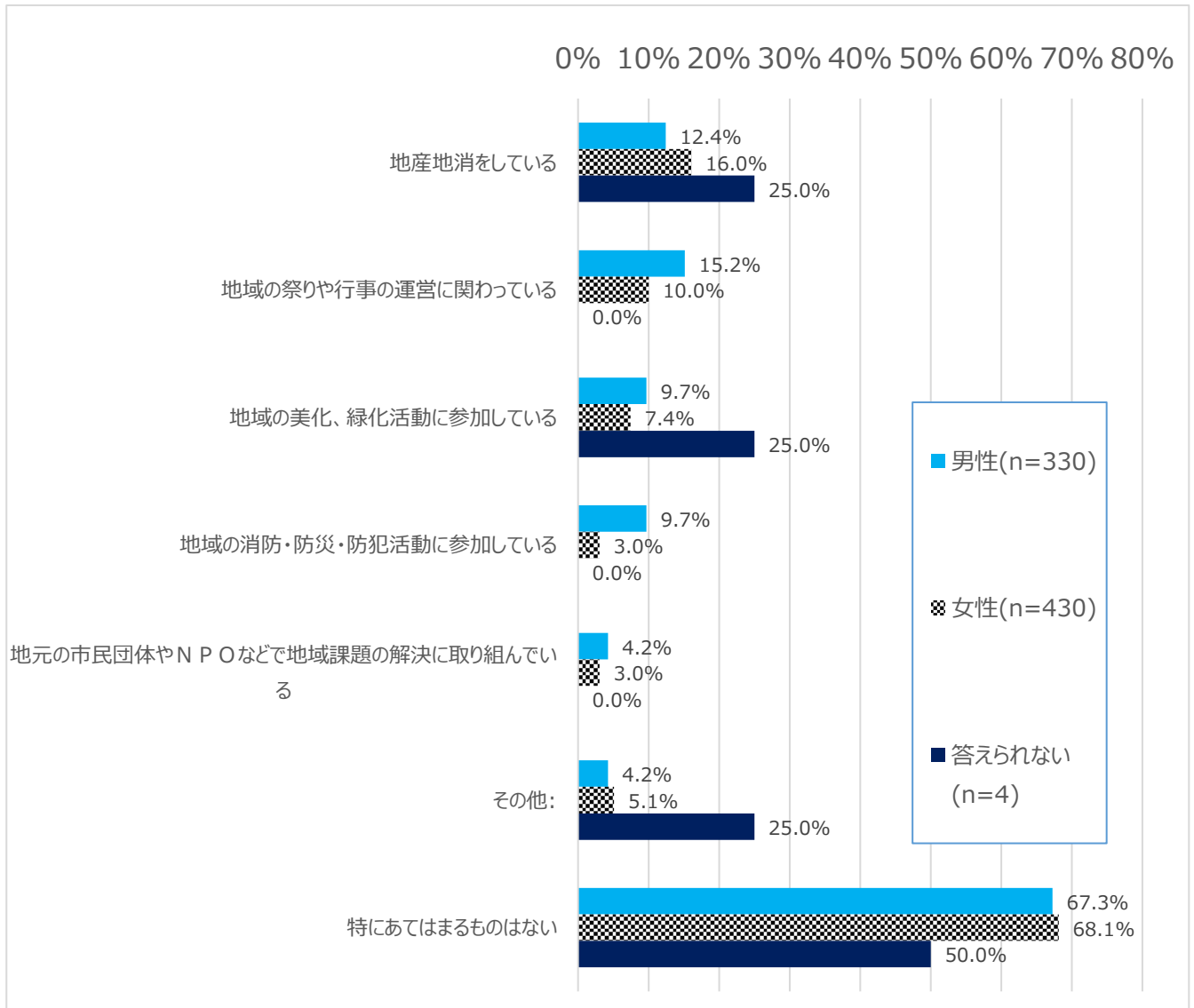
(n=764)



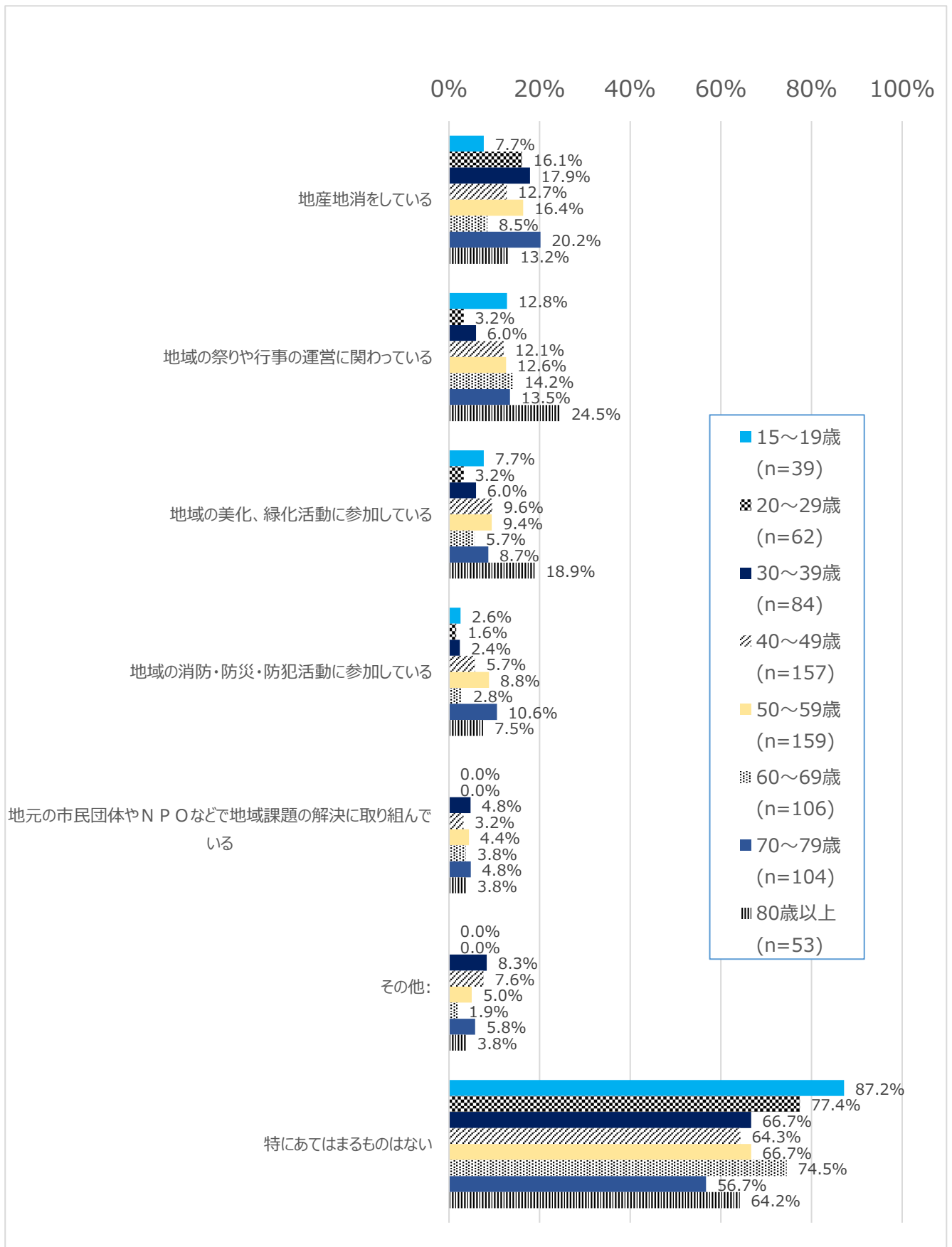
② 年度別推移



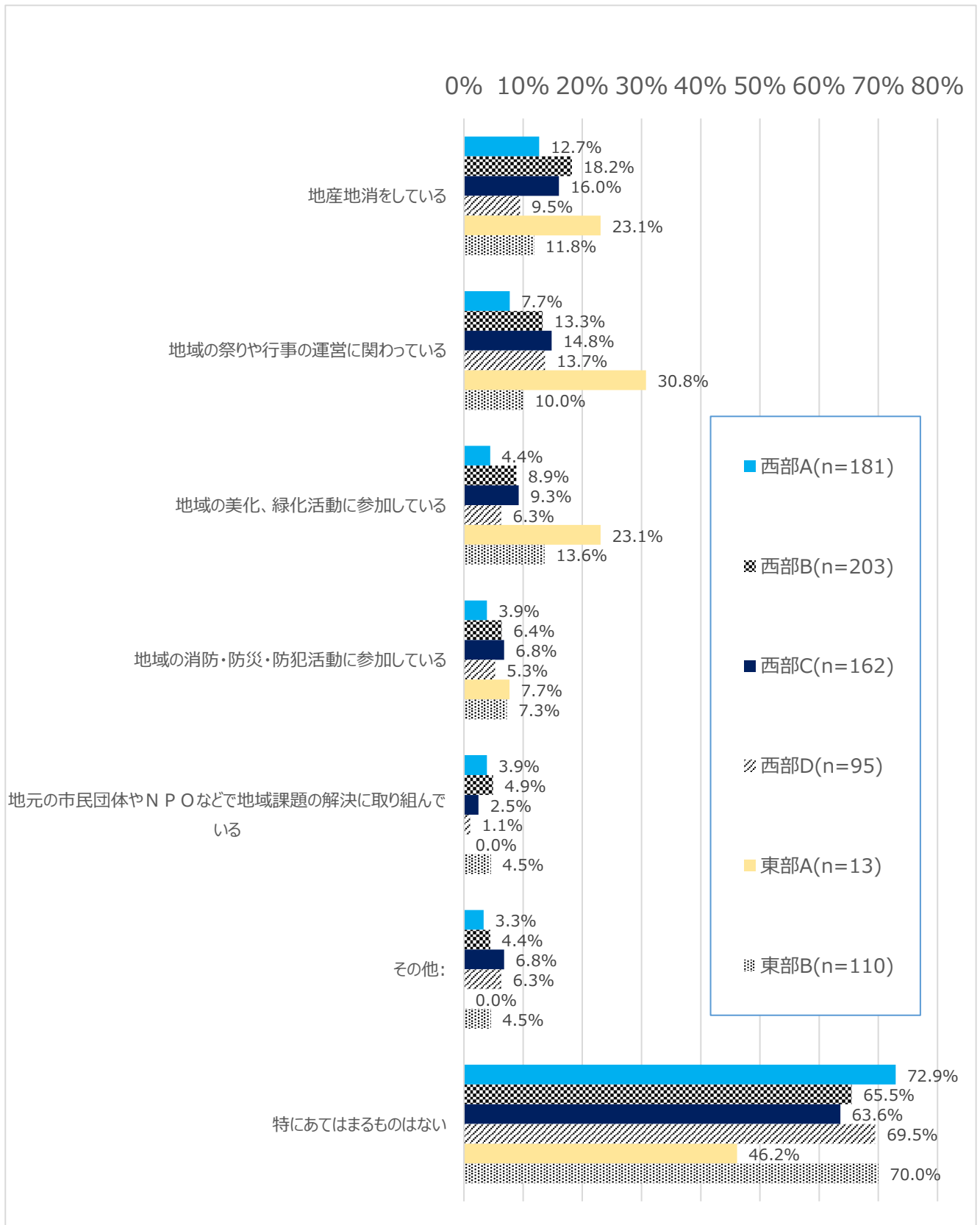
③ 性別



④ 年代別



⑤ 地域別 ※東部Aに関しては、回収サンプル数が少ないため、分析結果の数値は参考値とする。

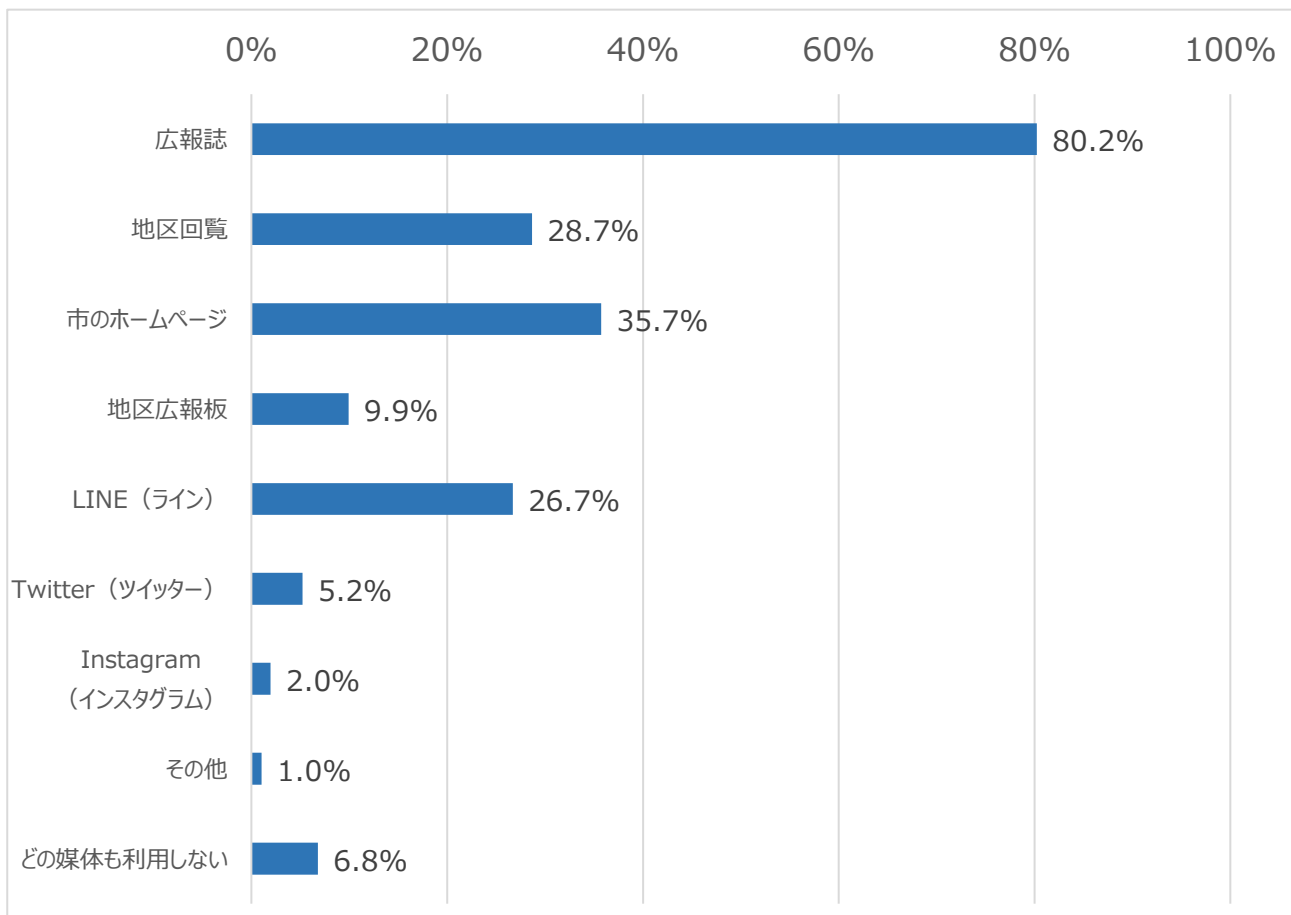


問60 四條畷市から発信している情報を、どの媒体から収集しますか（〇はいくつでも）

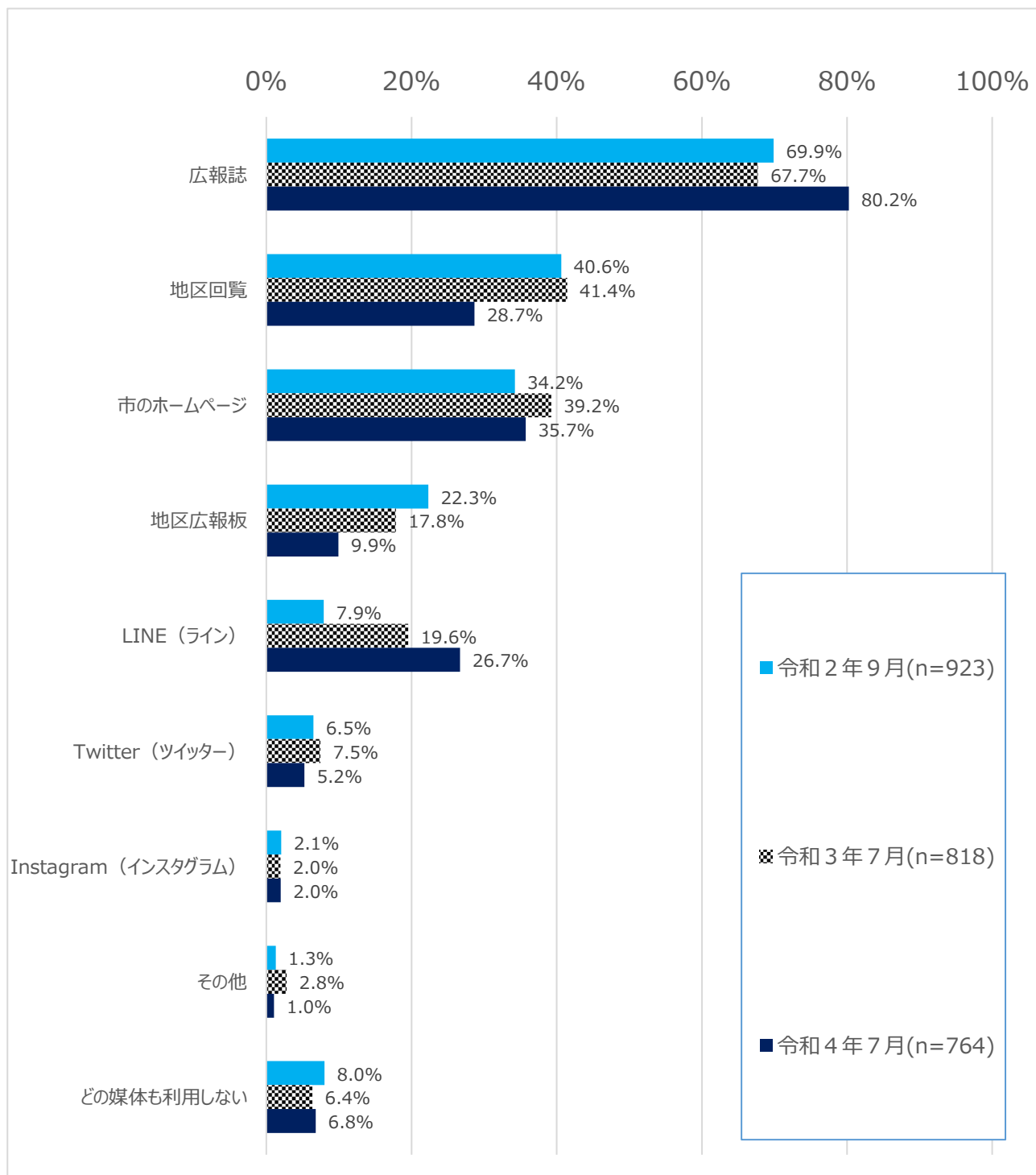
- ①全体では、「広報誌」が 80.2%と最も高く、次いで「市のホームページ」が 35.7%、「地区回覧」が 28.7%の順となっている。
- ②年度別では、令和 3 年度に比べて、「広報誌」「LINE（ライン）」が伸びており、「地区回覧」、「地区広報板」は低下している。
- ③性別では、「広報誌」が男性よりも女性が高く、「市のホームページ」は女性よりも男性が高い。その他の項目について男女間に大きな差は見られない。
- ④年代別では、30代以上の全ての年代において、「広報誌」が特に高く、80歳以上の「地区回覧」、40代、50代の「市のホームページ」がそれぞれ高い。
- ⑤地域別では、西部B、Dエリア、東部Bエリアの「市ホームページ」、西部Dエリアの「LINE（ライン）」、東部Bエリアの「地区回覧」がそれぞれ高い。

① 全体

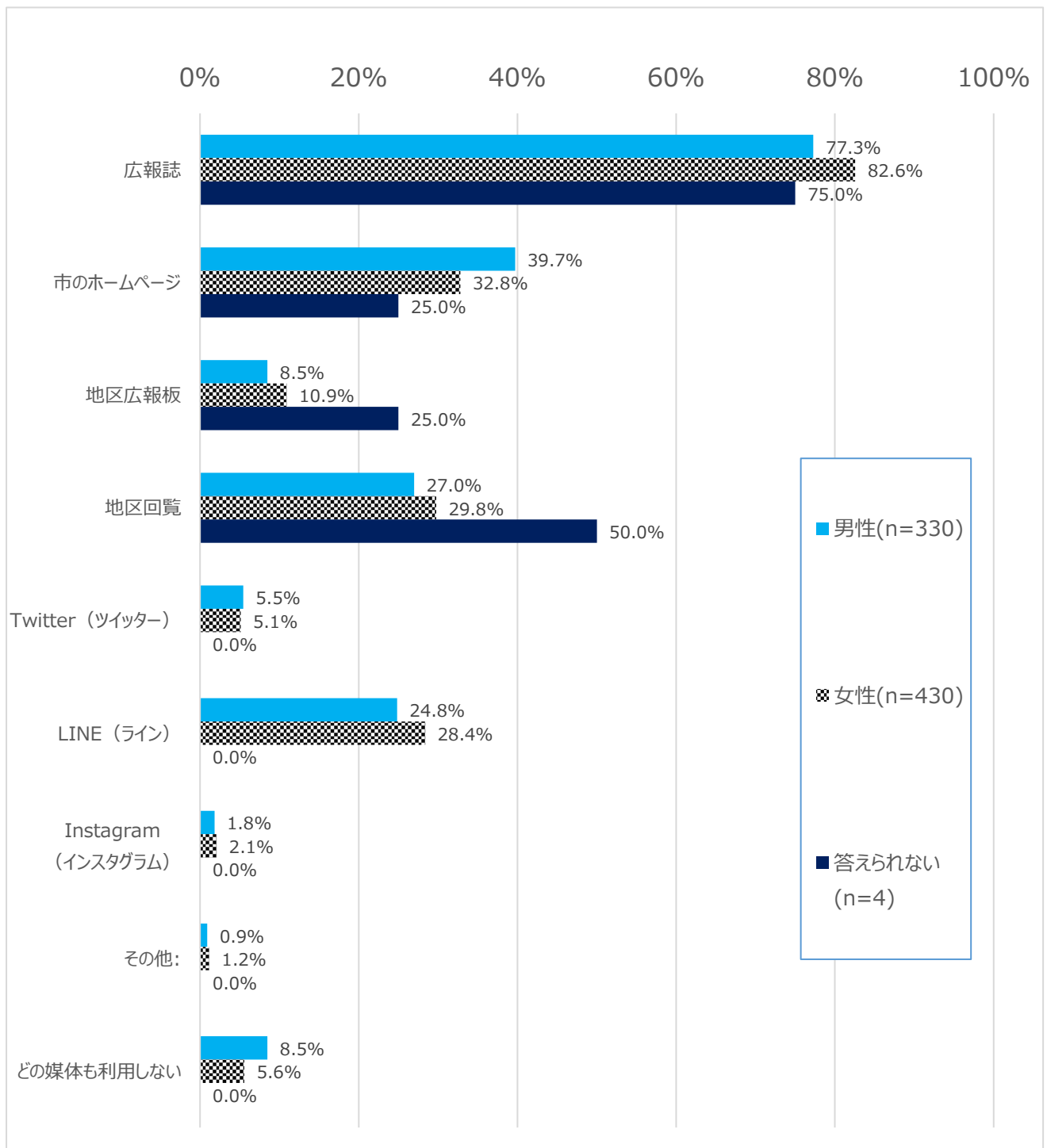
(n=764)



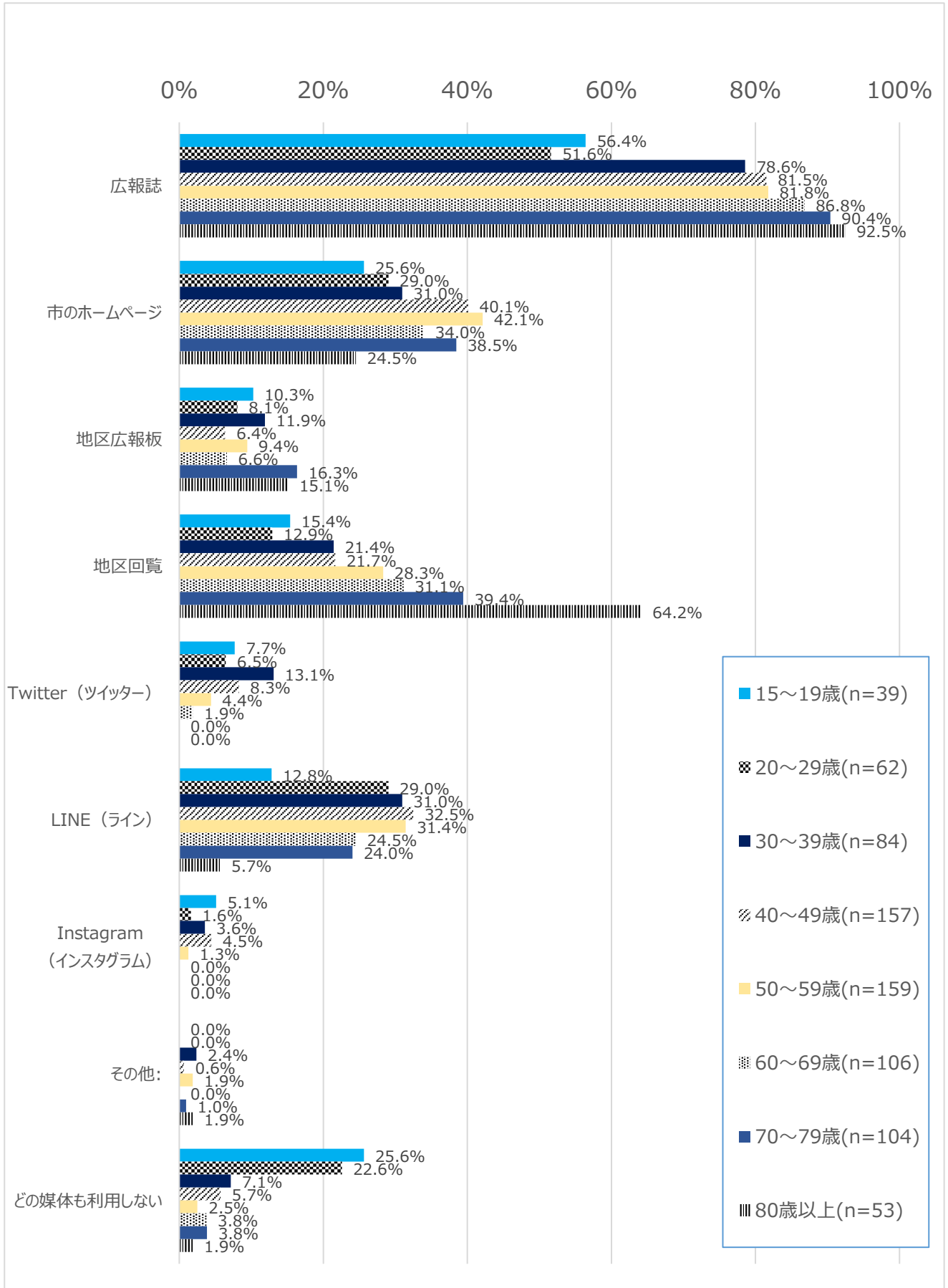
② 年度別推移



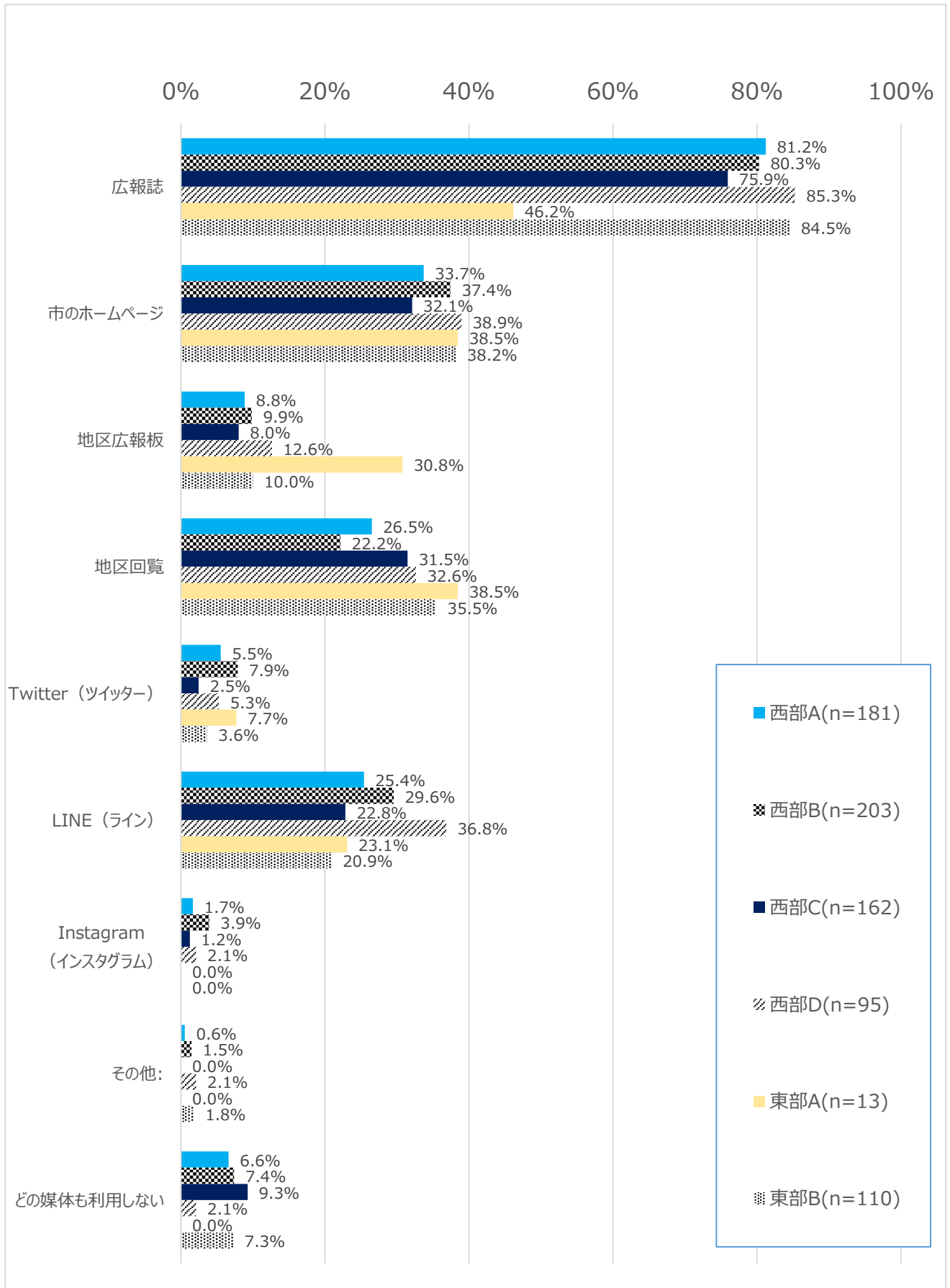
③ 性別



④ 年代別



⑤ 地域別 ※東部Aに関しては、回収サンプル数が少ないため、分析結果の数値は参考値とする。

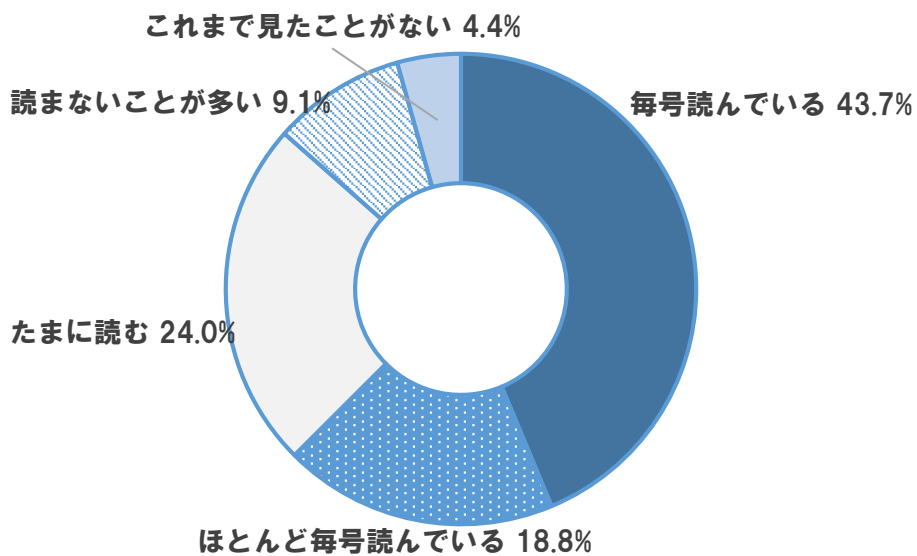


問61 市の広報誌(広報四條畷LIFE)を読んでいますか (〇は1つ)

- ①全体では、「毎号読んでいる」と「ほとんど毎号読んでいる」を合わせた『肯定的な意見』が 62.5%、「読まないことが多い」と「これまで見たことがない」を合わせた『否定的な意見』は 13.5%となっており、『肯定的な意見』が『否定的な意見』を大きく上回っている。
- ②性別では、『肯定的な意見』の割合について、男性よりも女性が高くなっている。
- ③年代別では、30代以上の全ての年代で、『肯定的な意見』が『否定的な意見』を大きく上回っている。
- ④地域別では、全般的に、『肯定的な意見』が『否定的な意見』を大きく上回っている。

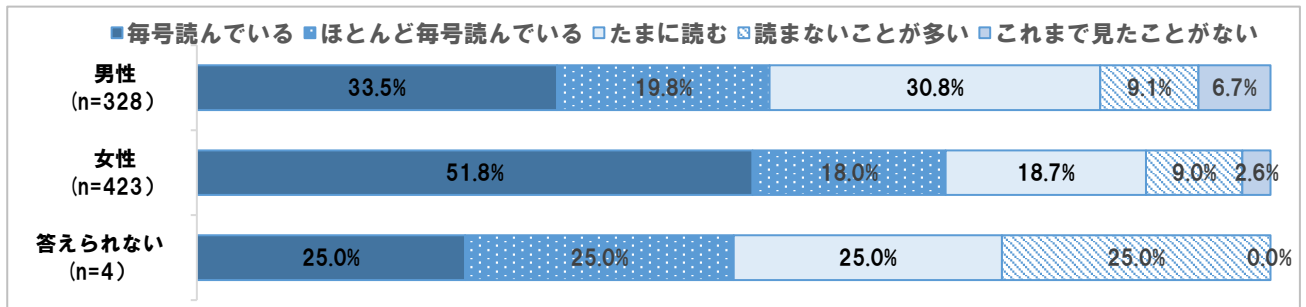
① 全体

(n=755)

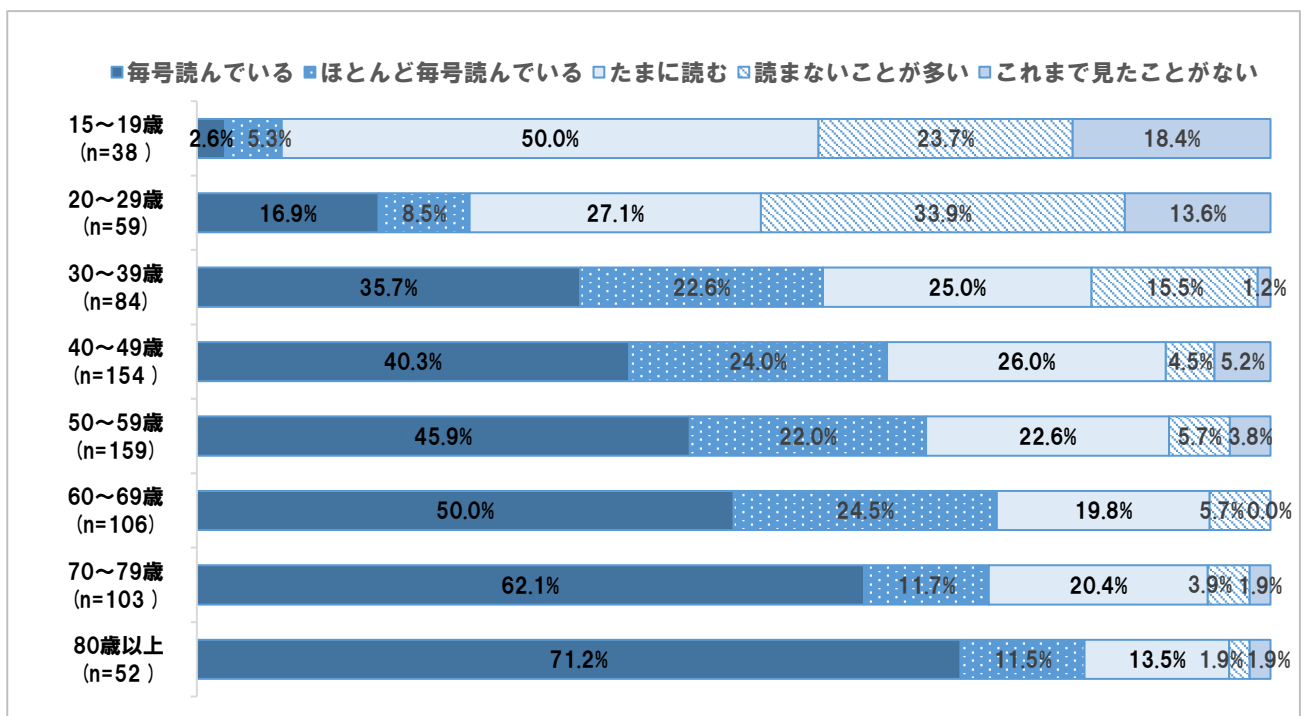


※令和4年度新規調査項目につき、年度別推移なし

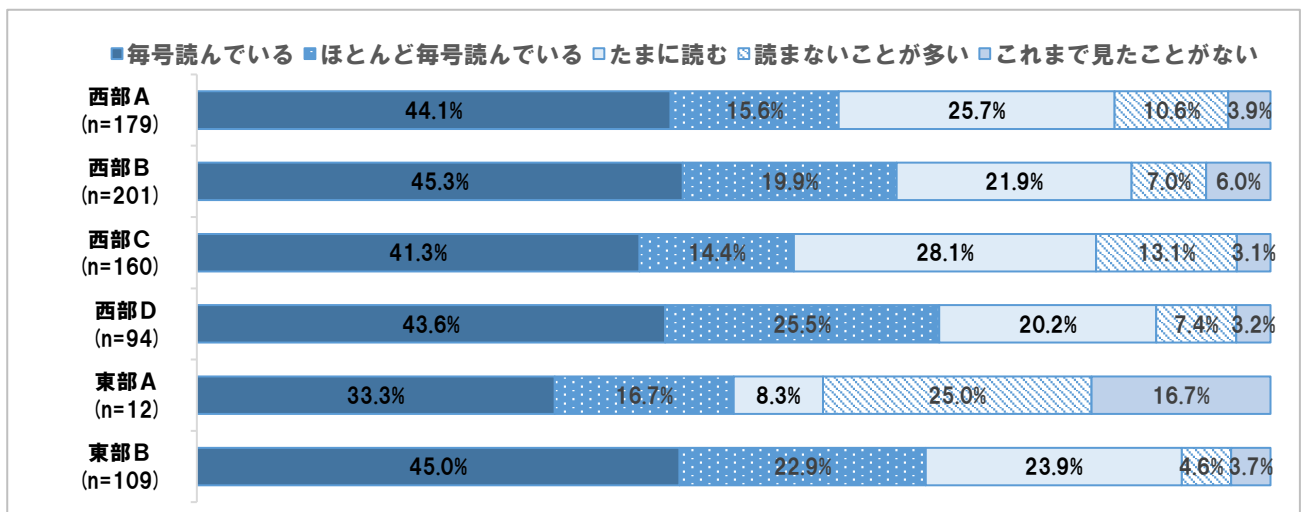
② 性別



③ 年代別



④ 地域別 ※東部Aに関しては、回収サンプル数が少ないため、分析結果の数値は参考値とする。

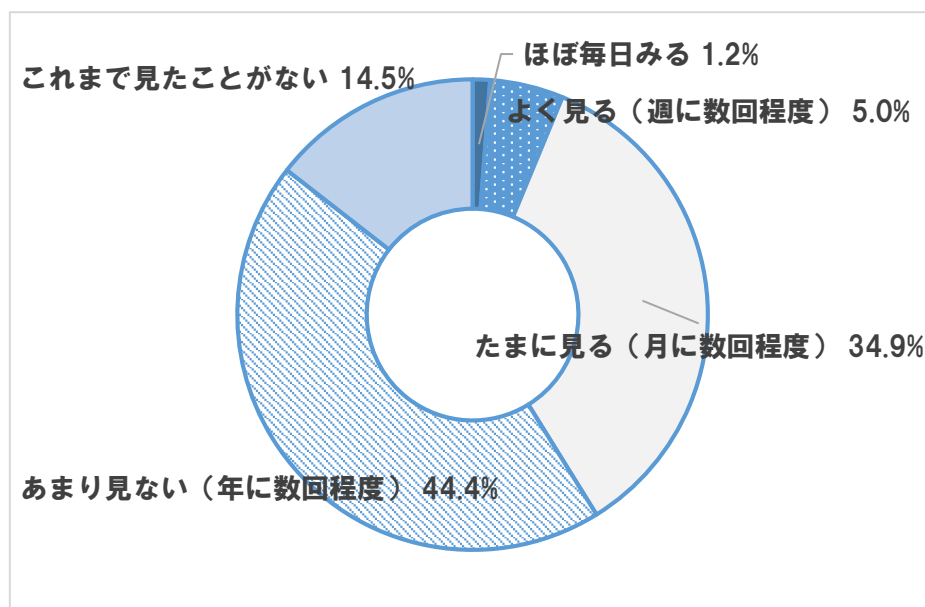


問62 市のホームページを閲覧されますか（〇は1つ）

- ①全体では、「ほぼ毎日みる」と「よく見る」を合わせた『肯定的な意見』が 6.2%、「あまり見ない」と「これまで見たことがない」を合わせた『否定的な意見』は 58.9%となっており、『否定的な意見』が『肯定的な意見』を大きく上回っている。
- ②性別では、『肯定的な意見』の割合について、男女間に大きな差は見られない。
- ③年代別では、全ての年代において、『否定的な意見』が『肯定的な意見』を大きく上回っている。
- ④地域別では、全般的に、『否定的な意見』が『肯定的な意見』を大きく上回っている。

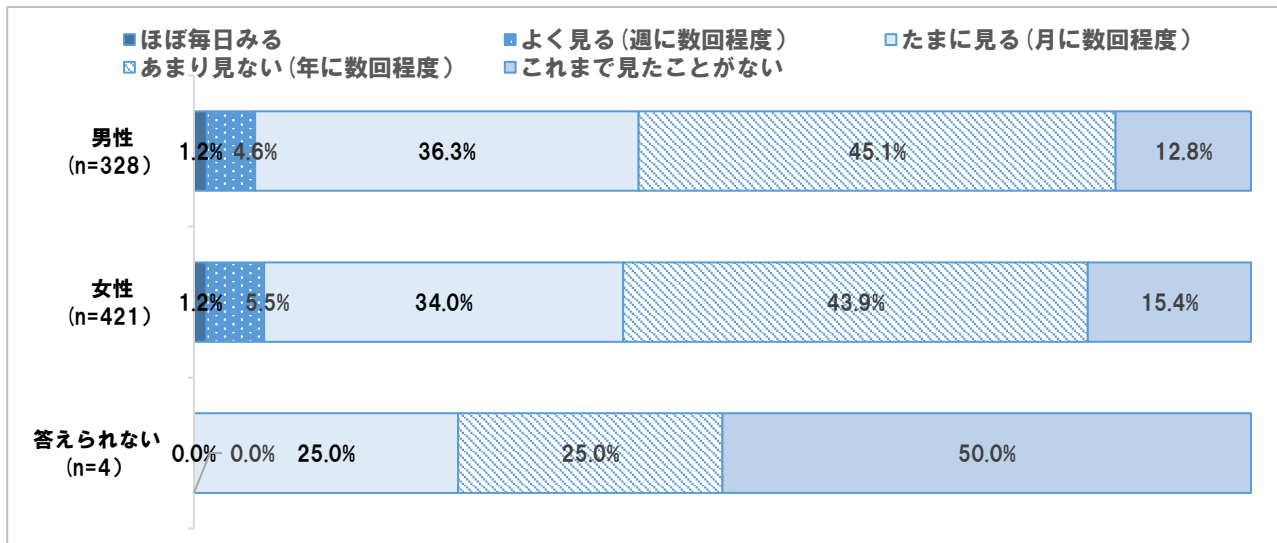
① 全体

(n=753)

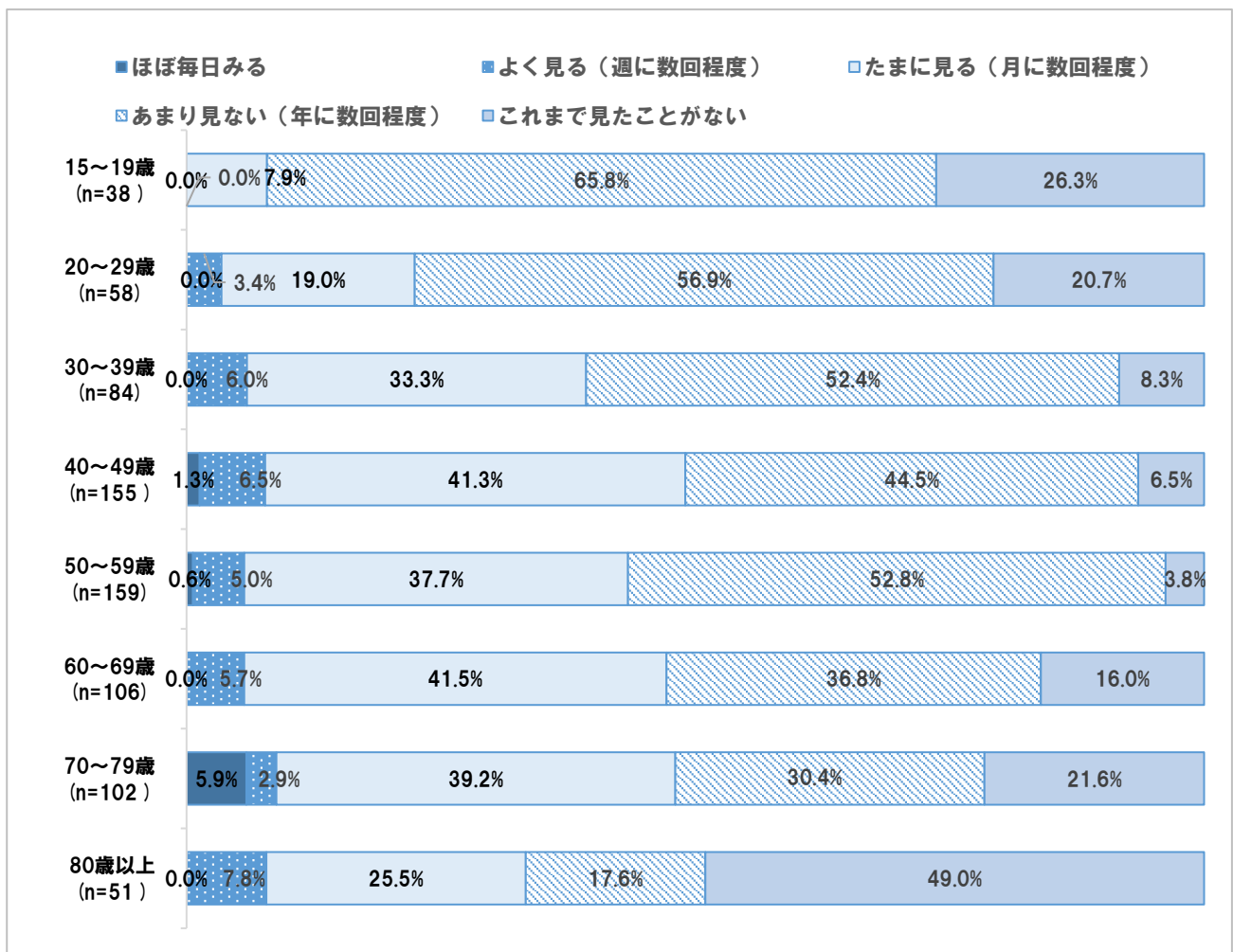


※令和4年度新規調査項目につき、年度別推移なし

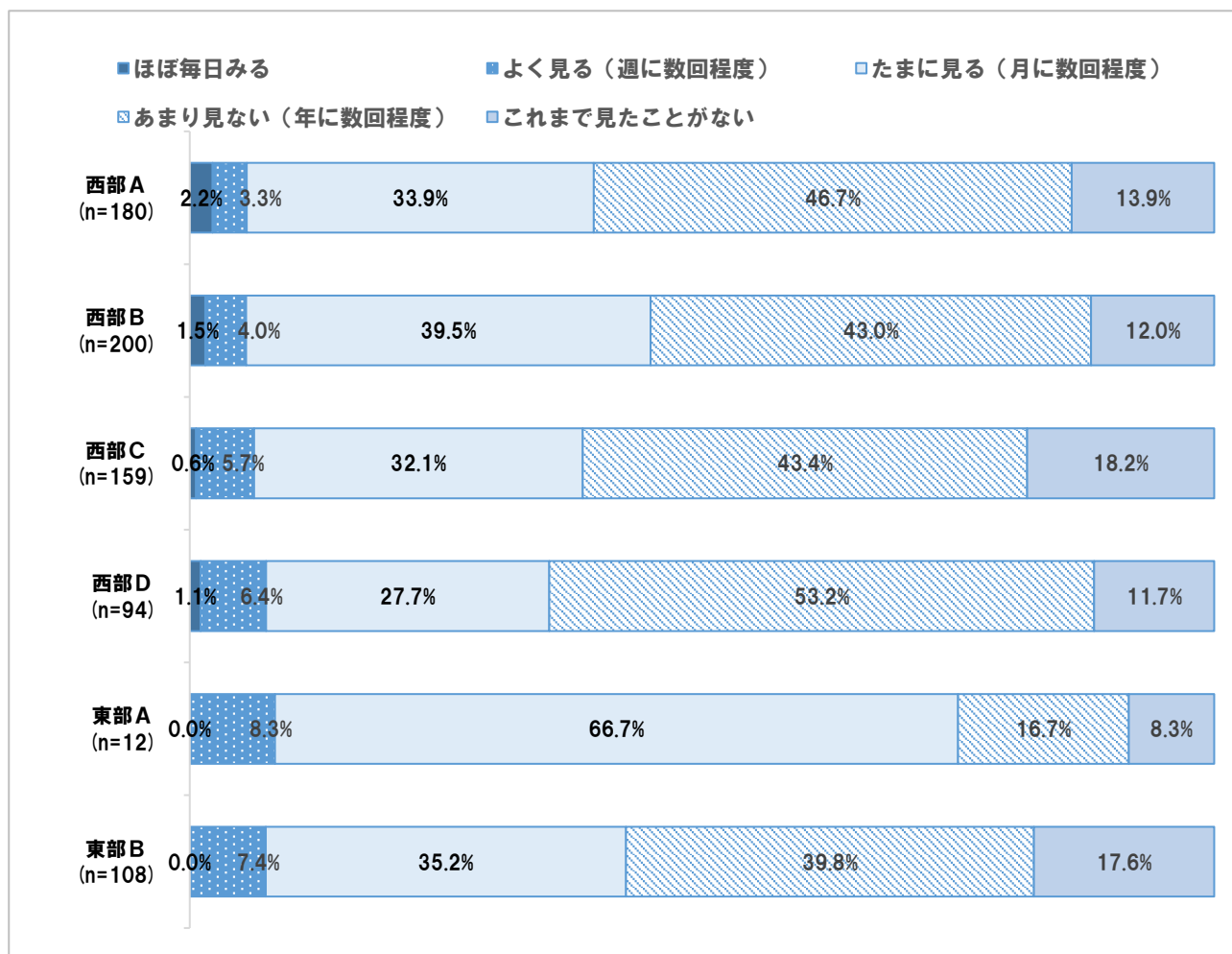
② 性別



③ 年代別



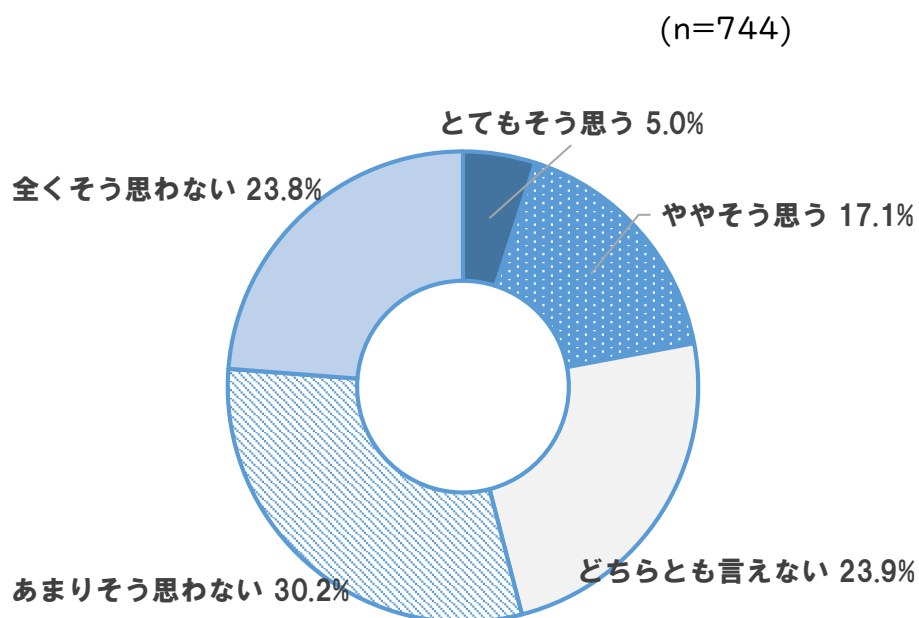
④ 地域別 ※東部Aに関しては、回収サンプル数が少ないため、分析結果の数値は参考値とする。



問63 スポーツ、文化、レクリエーション、ボランティアなどの生涯学習活動を楽しんでいると思いますか（〇は1つ）

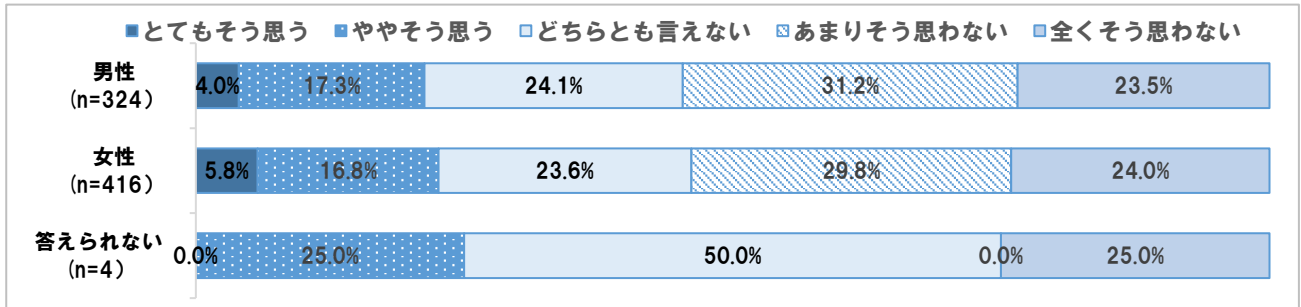
- ①全体では、「とてもそう思う」と「ややそう思う」を合わせた『肯定的な意見』が 22.1%、「あまりそう思わない」と「全くそう思わない」を合わせた『否定的な意見』は 54.0%となっており、『否定的な意見』が『肯定的な意見』を大きく上回っている。
- ②性別では、『肯定的な意見』の割合について、男女間に大きな差は見られない。
- ③年代別では、全ての年代において、『否定的な意見』が『肯定的な意見』を上回っている。
- ④地域別では、一般的に、『否定的な意見』が『肯定的な意見』を大きく上回っている。

① 全体

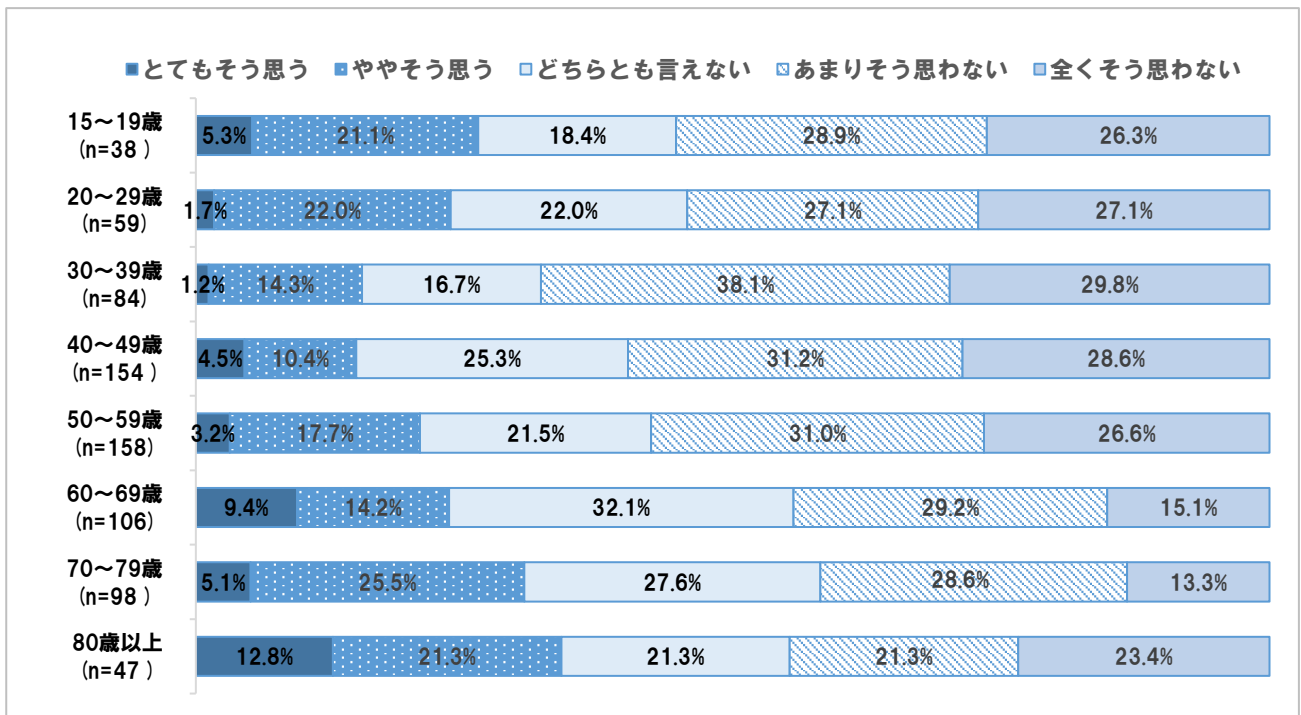


※令和4年度新規調査項目につき、年度別推移なし

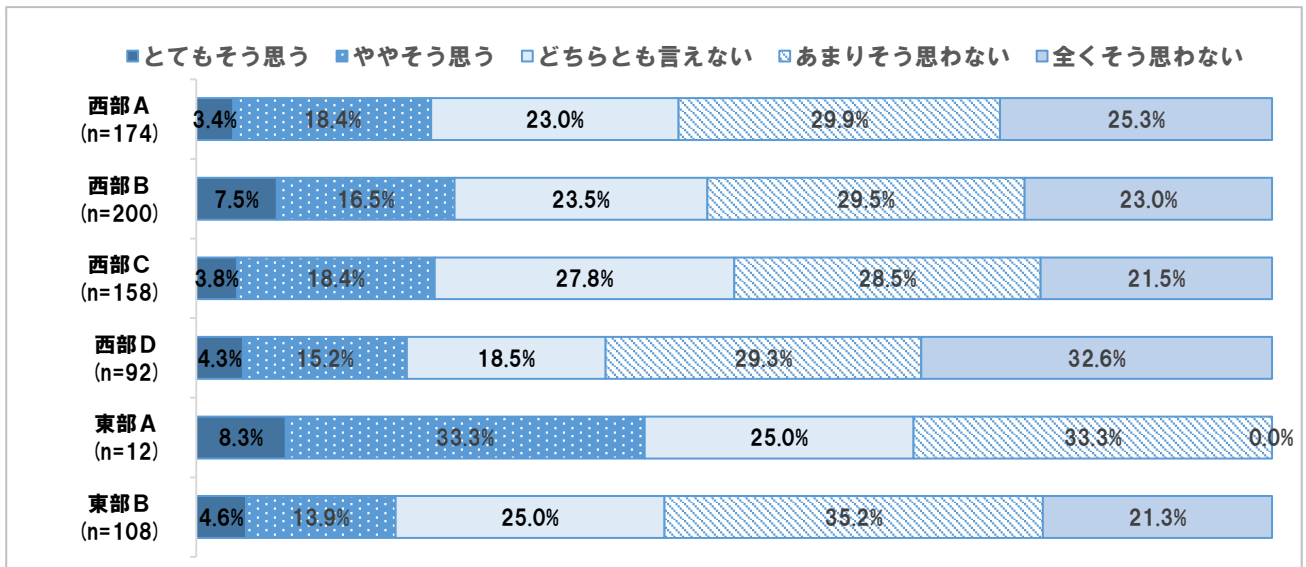
② 性別



③ 年代別



④ 地域別 ※東部Aに関しては、回収サンプル数が少ないため、分析結果の数値は参考値とする。

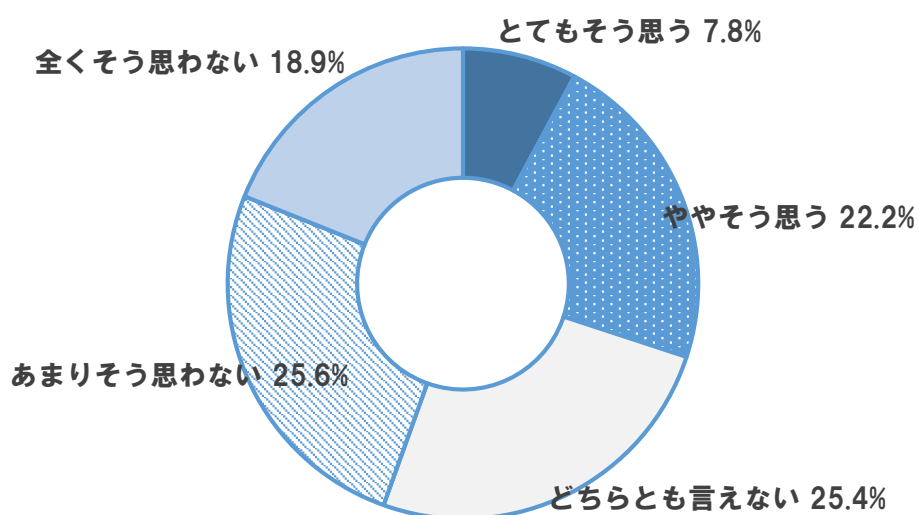


問64 これまでに身につけた知識、技術、経験を仕事や地域、社会での活動に生かしていると思いますか（〇は1つ）

- ①全体では、「とてもそう思う」と「ややそう思う」を合わせた『肯定的な意見』が 30.0%、「あまりそう思わない」と「全くそう思わない」を合わせた『否定的な意見』は 44.5%となっており、『否定的な意見』が『肯定的な意見』を上回っている。
- ②性別では、『肯定的な意見』の割合について、男女間に大きな差は見られない。
- ③年代別では、20代、40代を除く全ての年代で、『否定的な意見』が『肯定的な意見』を上回っている。
- ④地域別では、全般的に、『否定的な意見』が『肯定的な意見』を上回っている。

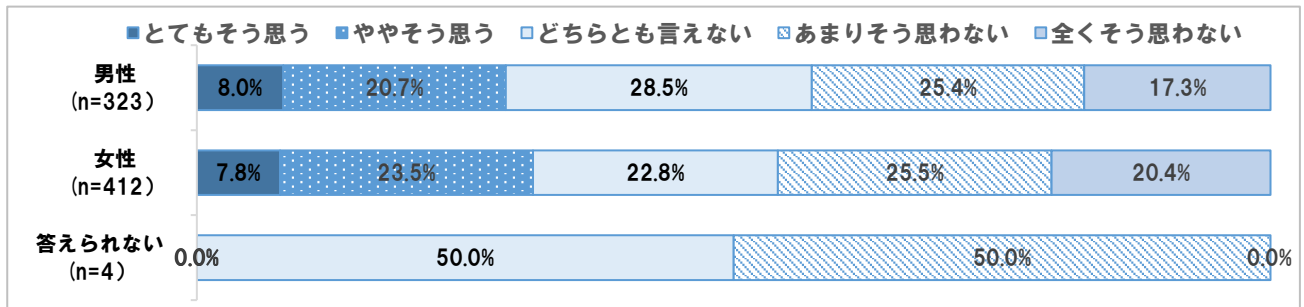
① 全体

(n=739)

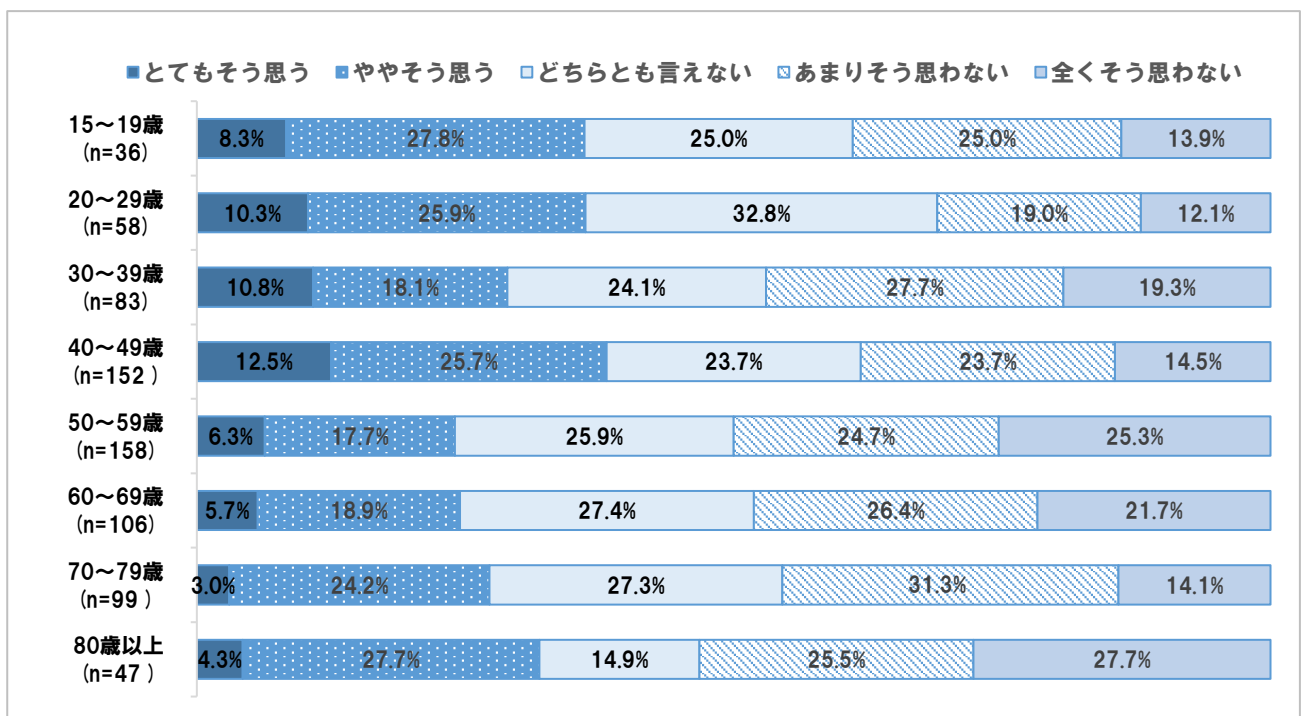


※令和4年度新規調査項目につき、年度別推移なし

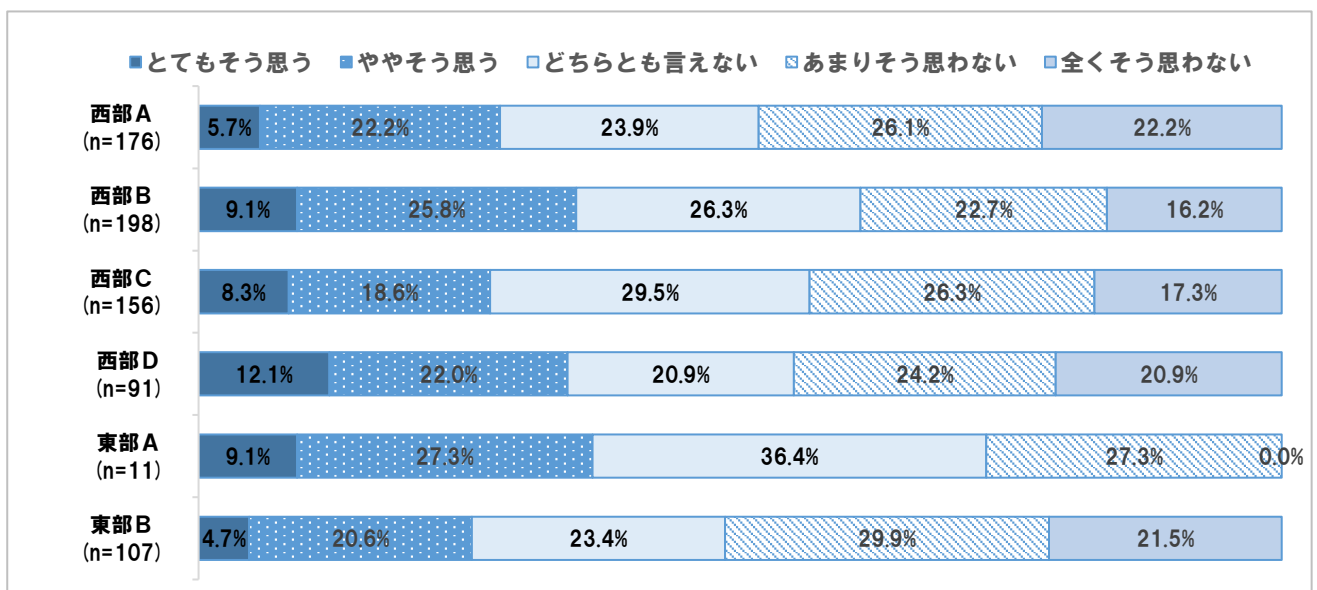
② 性別



③ 年代別



④ 地域別 ※東部Aに関しては、回収サンプル数が少ないため、分析結果の数値は参考値とする。

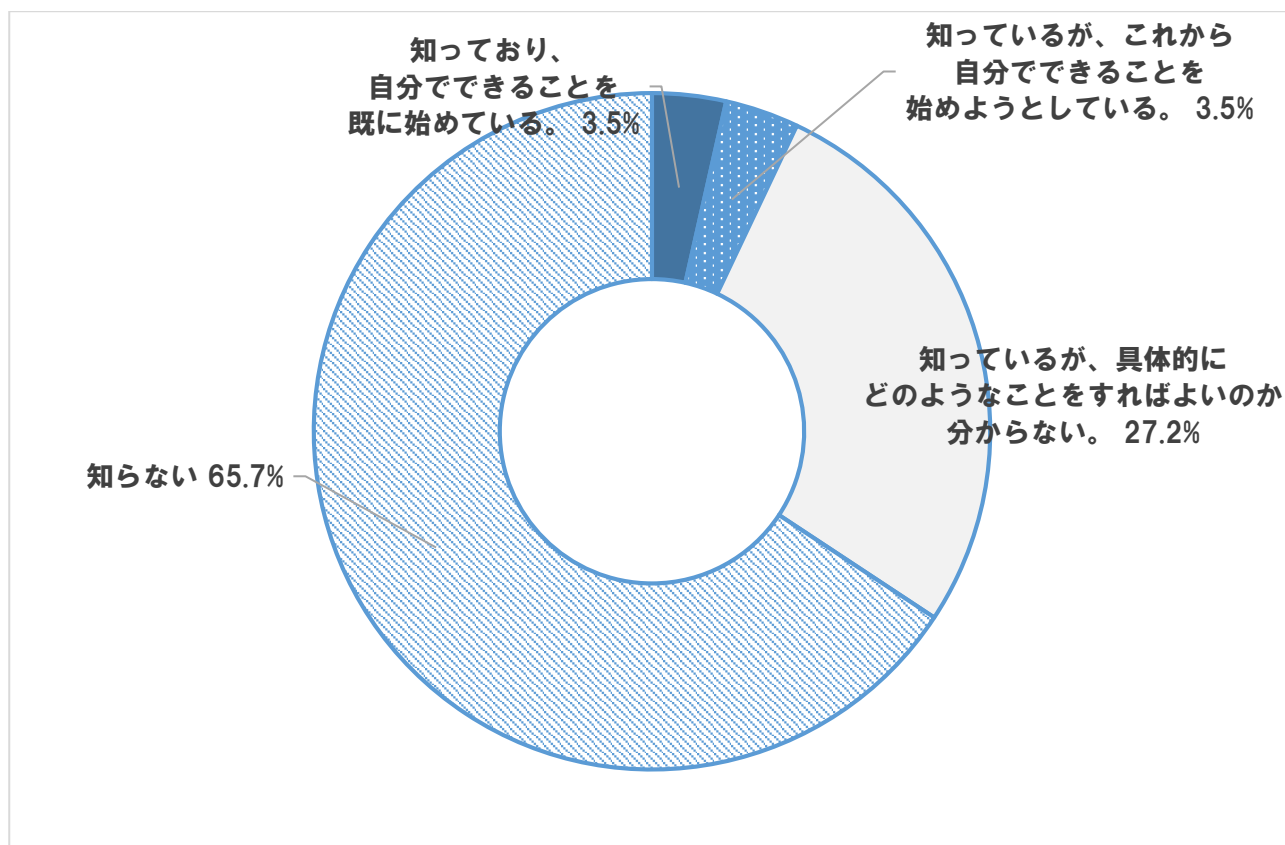


問65 四條畷市に住む皆さんのしあわせと、よりよい四條畷をめざす共通の道しるべである「四條畷市民憲章」を知っていますか（〇は1つ）

- ①全体では、「知っており、自分でできることを既に始めている。」と「知っているが、これから自分でできることを始めようとしている。」を合わせた『認識されている意見』が7.0%、「知っているが、具体的にどのようなことをすればよいのか分からない。」と「知らない」を合わせた『認識されていない意見』は92.9%となっており、『認識されていない意見』が『認識されている意見』を大きく上回っている。
- ②性別では、『認識されている意見』の割合について、男女間に大きな差は見られない。
- ③年代別では、全ての年代において、『認識されていない意見』が『認識されている意見』を大きく上回っている。
- ④地域別では、全般的に、『認識されていない意見』が『認識されている意見』を大きく上回っている。

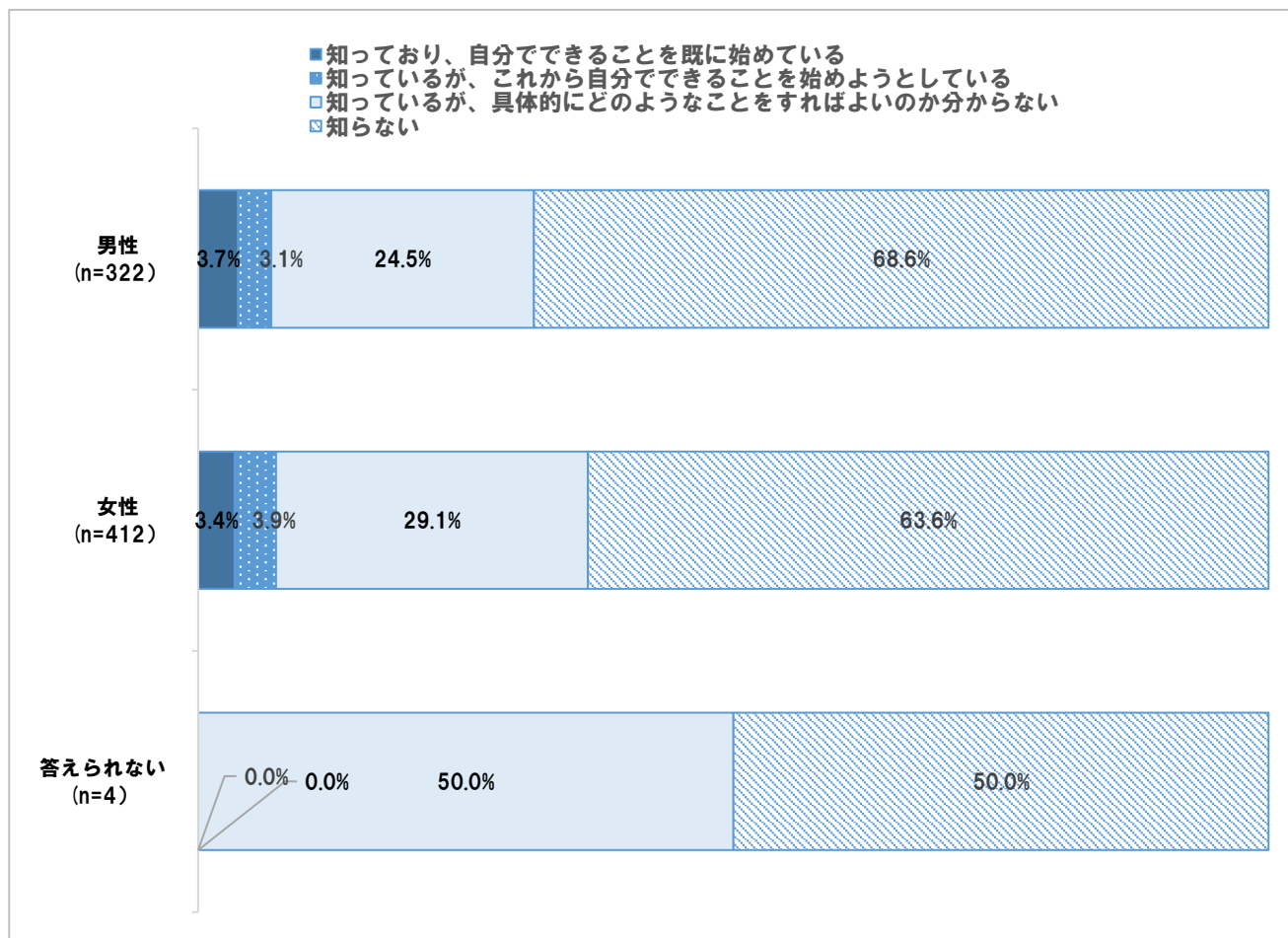
① 全体

(n=738)

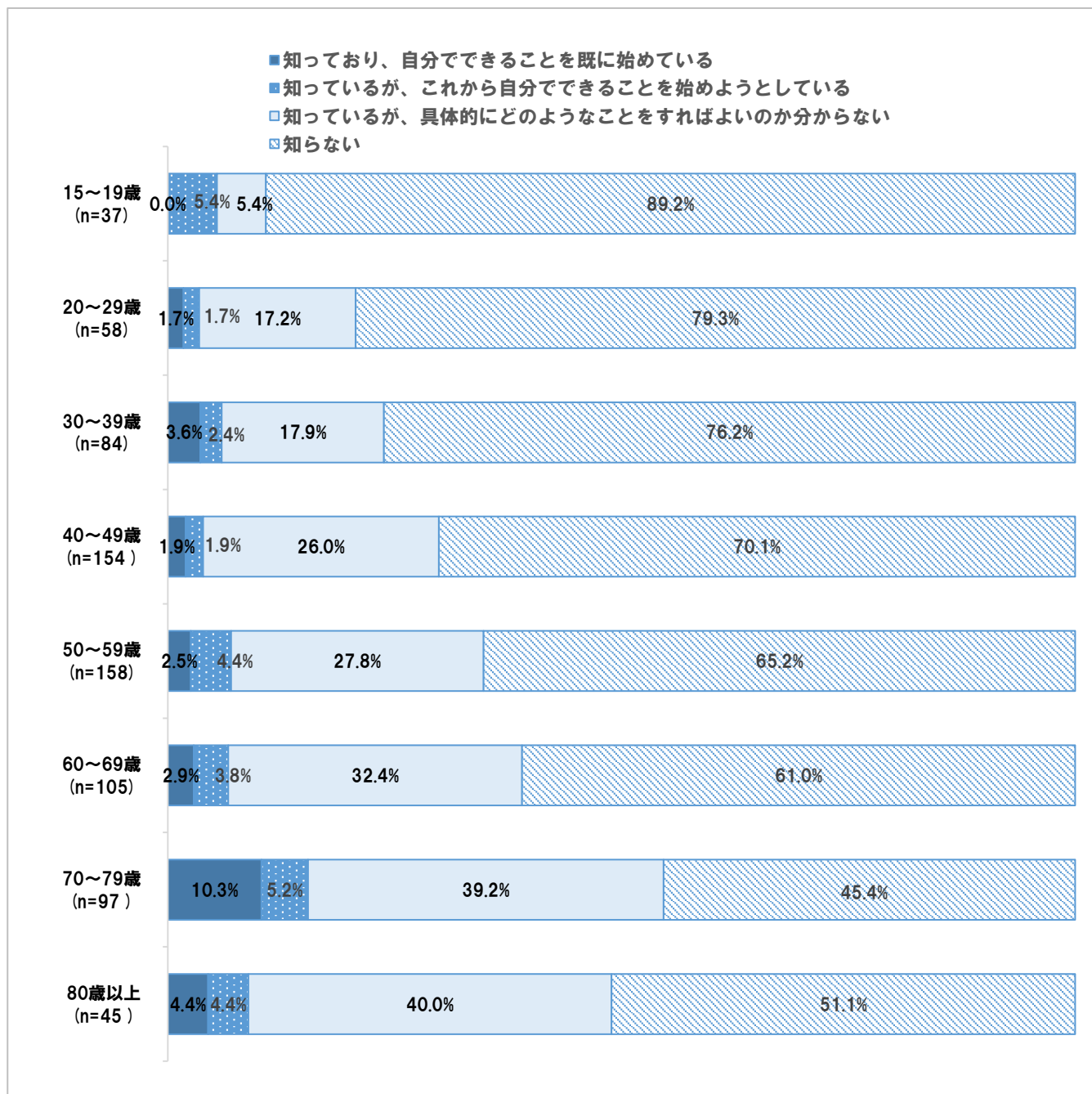


※令和4年度新規項目につき、年度別推移なし

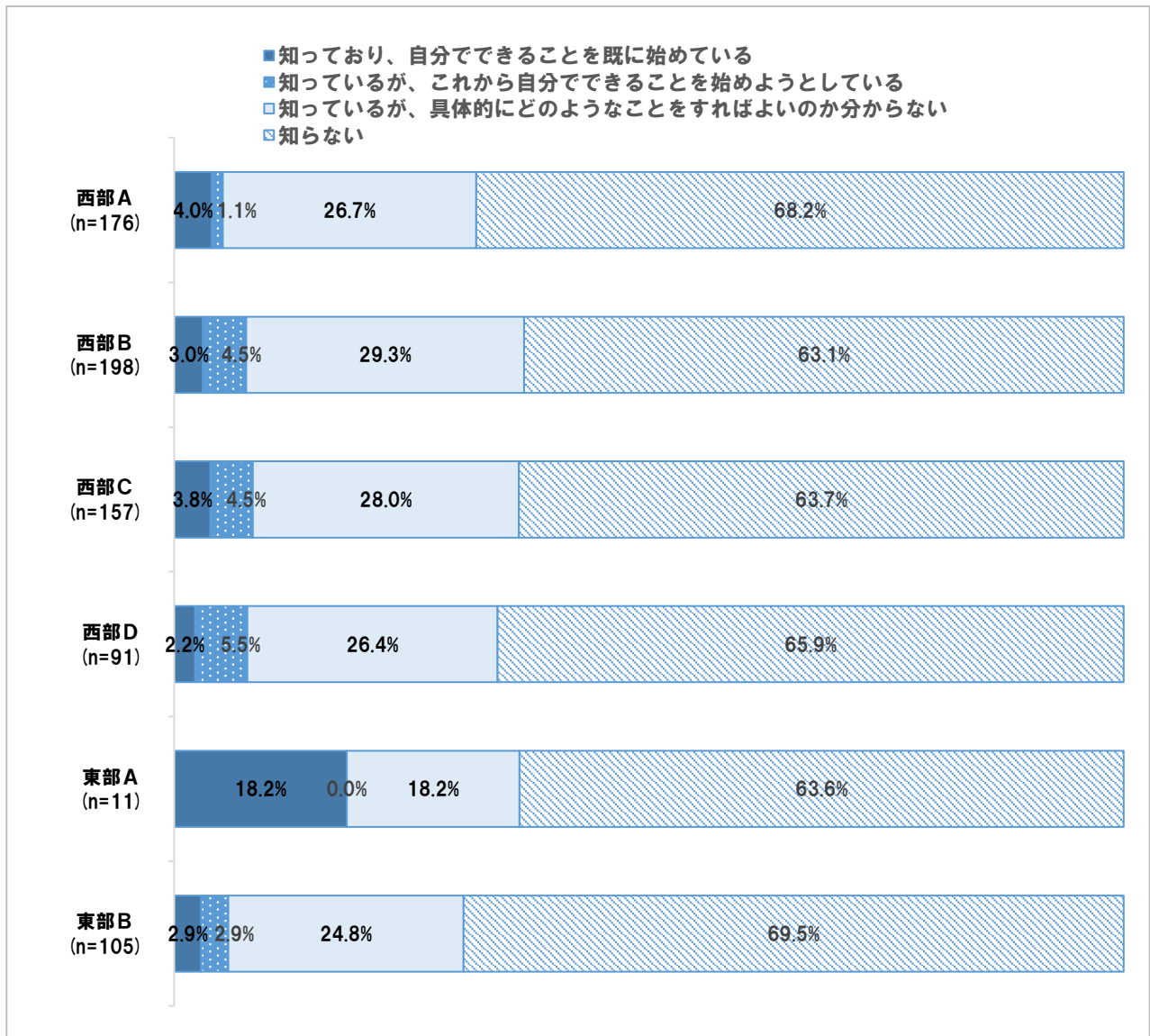
② 性別



③ 年代別



④ 地域別 ※東部Aに関しては、回収サンプル数が少ないため、分析結果の数値は参考値とする。



Ⅲ 送付葉書・アンケート調査票（紙媒体調査票）

・送付葉書



大阪府 四條畷市



市民意識調査に御協力をお願いします

皆さまには、日頃より、市政の推進にご協力をいただき、誠にありがとうございます。

このたび、市民の皆様ニーズを的確に把握し、今後の市政運営の参考とするため、市民意識調査を実施します。

この調査は、本市に在住の15歳以上の方を無作為に4,000人抽出し、ご協力をお願いしています。無記名で回答いただき、その結果は統計上の資料に限り使用し、個人が特定されたり、他の目的に使用することはございません。なお、調査結果はまちづくりの際の統計資料として公表します。

ご多用のところ恐れ入りますが、本調査にご理解、ご協力をお願いいたします。

2022年6月 四條畷市長 東 修平

▼アンケートの回答方法 【所要時間：5分程度】

右記2次元コードまたは下記URLからアンケートフォームへお進みいただき、ご回答ください。

<https://logoform.jp/f/18vj6>

【回答期限：2022年7月15日（金）】

※紙の調査票（ふりがなあり）での回答を希望される場合は、別途郵送しますので、お電話またはファックスにてご連絡ください。

【お問い合わせ】四條畷市 総合政策部 企画広報課
〒575-8501 大阪府四條畷市中野本町1番1号
電話：072-877-2121（代表）内線363
田原地区からの電話：0743-71-0330（代表）ファックス：072-877-2074

しみん いしき ちやうさ ごきやうりよく ねが 市民意識調査に御協力をお願いします

みな ひごろ しせい すいしん きやうりよく まこと
皆さまには、日頃より、市政の推進にご協力をいただき、誠にありがとうございます。

このたび、市民の皆様のニーズを的確に把握し、今後の市政運営の参考とするため、市民意識調査を実施します。

この調査は、本市に在住の 15歳以上の方を無作為に 4,000人抽出し、ご協力をお願いしています。無記名で回答いただき、その結果は統計上の資料に限り使用し、個人が特定されたり、他の目的に使用することはございません。なお、調査結果はまちづくりの際の統計資料として公表します。

ご多用のところ恐れ入りますが、本調査にご理解、ご協力をお願いいたします。

ねん がつ しじやうなわてし ちやう あずま しゆうへい
2022年6月 四條畷市長 東 修平

きにゆう ご記入にあたってのおねがい

1 回答は、あて名のご本人にお願いします。

なお、病気などやむを得ない事情によってご本人に回答いただけないときは、同居しているご家族に代筆いただいてもかまいません。

2 回答は、当てはまる選択肢に「○」をつけてください。

設問によっては、回答が「○は1つ」、「○は3つまで」などと限定していることがあります。

3 「その他」に当てはまるときは、()にその内容を書いてください。

ちやうさ かいとうほうほう 調査の回答方法

アンケートにご回答いただき、同封の返信用封筒に入れて、

7月15日(金) までにご返送ください。

※なお、返信用封筒に、住所、名前を書いていただく必要はありません。

と あ 問い合わせ

しじやうなわてし そうごうせいさくぶ きかくこうほうか
四條畷市 総合政策部 企画広報課

でんわ だいひやう ないせん
電話:072-877-2121(代表) (内線363) ファックス:072-877-2074

たわらちく でんわ だいひやう
田原地区からの電話:0743-71-0330(代表)

こんかい ちやうさ かいとう ねが あてな か すうじ けた きにゆう
今回の調査への回答をお願いするハガキの宛名ラベルに書かれている数字(4桁)をご記入ください。

※回答の重複を防ぐためのものであり、個人を特定するものではありません。

--	--	--	--

SAMPLE

〒575-8501
四條畷市中野本町1番1号
四條畷 太郎 様

0001

I __はじめに、あなたご自身のことについてお伺いします。

1	性別 (○は1つ)	1. 男性 / 2. 女性 / 3. 答えられない
2	年齢 (○は1つ)	15~19歳 / 20~29歳 30~39歳 / 40~49歳 50~59歳 / 60~69歳 70~79歳 / 80歳以上
3	家族構成 (○は1つ)	単身(一人暮らし) / 夫婦のみ / 2世代世帯(親と子) 3世代世帯(親と子と孫)以上 / その他
4	住居 (○は1つ)	持ち家(1戸建て) / 持ち家(マンション) 民間の借家(1戸建て) / 民間の借家(マンション・アパート) 公営住宅 / 社宅、官舎、寮 / その他
5	四條畷市内での居住年数 (○は1つ)	3年未満 / 3年以上~5年未満 5年以上~10年未満 / 10年以上~20年未満 20年以上

せいぶきた せいぶきた せいぶみなみ せいぶみなみ
西部北A / 西部北B / 西部南C / 西部南D

とうぶ とうぶ
東部A / 東部B

すま ちいき
お住いの地域

ちいき くぶん さんしょう
※地域の区分をご参照いただき、

6 すま ちいき
お住まいの地域をチェックしてくだ
さい。

(○は1つ)

西部北	A	砂一丁目～四丁目、岡山一丁目～五丁目、蔀屋新町、 西中野一丁目～三丁目、中野本町
	B	岡山東一丁目～五丁目、大字岡山、中野三丁目、 大字中野、大字清瀧、清滝中町、清滝新町、大字逢阪
西部南	C	蔀屋本町、北出町、二丁通町、美田町、江瀬美町、 雁屋北町、雁屋南町、雁屋西町、中野新町、米崎町、楠公一丁目
	D	中野一丁目～二丁目、塚脇町、南野一丁目～六丁目、 楠公二丁目、大字南野
東部	A	大字下田原、大字上田原

		B	田原台一丁目～九丁目、緑風台、さつきヶ丘
		<p>地域の区分</p> <p>出典：四條畷市住生活基本計画（住宅マスタープラン）</p> <p>なし / 100万円未満 / 100～200万円未満</p> <p>200～400万円未満 / 400～600万円未満</p> <p>600～800万円未満 / 800～1000万円未満</p> <p>1000～1200万円未満 / 1200～1500万円未満</p> <p>1500～2000万円未満 / 2000万円以上</p> <p>答えられない</p>	
7	<p>ねんしゅう こじん 年収（個人）</p> <p>（○は1つ）</p>		

つぎ
次のページにお進みください→

II 四條畷市のまちづくりについてお伺いします。

四條畷市には次のような魅力があると思いますか？(○は1つ)

		とてもそう おも 思う	ややそう おも 思う	どちらとも い 言えない	あまりそう おも 思わない	まった 全くそう おも 思わない
1	ほいくえん ようちえん こそだ かんきょう 保育園・幼稚園などの子育て環境が じゅうじつ 充実している	1	2	3	4	5
2	しょうがっこう ちゅうがっこう きょういくかんきょう 小学校・中学校などの教育環境が じゅうじつ 充実している	1	2	3	4	5
3	にゅうようじけんしん いくじそうだん こそだ 乳幼児健診や育児相談など、子育て しえん 支援サービスが充実している	1	2	3	4	5
4	こうみんかん としよかん ぶんかしせつ 公民館、図書館などの文化施設が じゅうじつ 充実している	1	2	3	4	5
5	たいくかん うんどうしせつ テニスコートや体育館などの運動施設 がじゅうじつ 充実している	1	2	3	4	5
6	しみんこうざ ぶんか じゅうじつ 市民講座、文化サークルなどが充実し ている	1	2	3	4	5
7	かつどう じゅうじつ スポーツ活動やイベントが充実してい る。	1	2	3	4	5
8	しが メディアに取り上げられ、市外の ひとにもよく知られている	1	2	3	4	5
9	しゅっしん ちよめいじん し 出身の著名人が市について、いろいろ はっしん 発信している	1	2	3	4	5
10	ひと す 人から住んでいることを羨ましがられる	1	2	3	4	5
11	しさん か ち 資産価値がある	1	2	3	4	5
12	おかし よ ばしょ 昔から良い場所とされている	1	2	3	4	5

しじょうなわてし つぎ みりよく おも
 四條畷市には次のような魅力があると思いますか？(○は1つ)

		とてもそう おも 思う	ややそう おも 思う	どちらとも い 言えない	あまりそう おも 思わない	まった 全くそう おも 思わない
13	騒音や騒々しさが無く、閑静な街だ	1	2	3	4	5
14	電車・バスなどの公共交通へのアクセ スが便利だ	1	2	3	4	5
15	職場など決まった場所に行くなら 電車・バス移動が便利だ	1	2	3	4	5
16	日常のものは、歩ける範囲でひととお り揃う	1	2	3	4	5
17	徒歩や自転車の移動が快適だ	1	2	3	4	5
18	幹線道路・高速道路へのアクセスが 便利だ	1	2	3	4	5
19	防災対策がしっかりしている	1	2	3	4	5
20	地域の見守りがしっかりしている	1	2	3	4	5
21	交通事故や犯罪などが少ない	1	2	3	4	5
22	自然災害が少ない	1	2	3	4	5
23	ごみ収集やリサイクルなどが充実 している	1	2	3	4	5
24	空き家対策がしっかりとされてお り、安心できる	1	2	3	4	5
25	物価・生活費が安い	1	2	3	4	5
26	家賃や不動産価格などの住居費 が安い	1	2	3	4	5
27	魅力的なコミュニティがある	1	2	3	4	5

しじょうなわてし つぎ みりよく おも
 四條畷市には次のような魅力があると思いますか？(○は1つ)

		とてもそう おも 思う	ややそう おも 思う	どちらとも い 言えない	あまりそう おも 思わない	まった 全くそう おも 思わない
28	きんじよ なか よ 近所の仲が良い	1	2	3	4	5
29	ちいき じゅうみん しじょうなわてし す 地域の住民が四條畷市のことを好 きだ	1	2	3	4	5
30	みりよくてき ひと で あ 魅力的な人と出会える	1	2	3	4	5
31	イベントやお祭りなど、地域の交流 が盛んである	1	2	3	4	5
32	れきし かん ばしよ 歴史を感じる場所がある	1	2	3	4	5
33	じもとしゅっしん ひと ちえん 地元出身でない人、地縁のない 移住者にも優しい	1	2	3	4	5
34	だいき ぼしやうぎやうしせつ か もの 大規模商業施設があり、買い物に べんり 便利だ	1	2	3	4	5
35	えいがかん ほんぶつかん ざらくしせつ 映画館や博物館などの娯楽施設 が充実している	1	2	3	4	5
36	ざっか はなやなど みせ じゅうじつ 雑貨、花屋等のお店が充実している	1	2	3	4	5
37	ていしょくや いんしょくてん レストランや定食屋などの飲食店 が充実している	1	2	3	4	5
38	りやうはんてんなど コンビニ、スーパー、量販店等が じゅうじつ 充実している	1	2	3	4	5
39	しょうてんがい じゅうじつ 商店街が充実している	1	2	3	4	5
40	いざかや じゅうじつ バーや居酒屋などが充実している	1	2	3	4	5
41	きぎやう ひと きぎやう 起業している人や、起業しようとし ている人が多く、活気がある	1	2	3	4	5

しじょうなわてし つぎ みりよく おも
 四條畷市には次のような魅力があると思いますか？(○は1つ)

		とてもそう おも 思う	ややそう おも 思う	どちらとも い 言えない	あまりそう おも 思わない	まった 全くそう おも 思わない
42	にぎ 賑わいのあるまちだ	1	2	3	4	5
43	こんご はってん 今後、発展しそう	1	2	3	4	5
44	みどり かわ しぜん ほうふ 緑や川などの自然が豊富である	1	2	3	4	5
45	とお なみき じゅうたくがい せいぜん 通りや、並木、住宅街が整然として いる	1	2	3	4	5
46	こうえん りょくち ゆうほどうなど じゅうじつ 公園や緑地・遊歩道等が充実して いる	1	2	3	4	5
47	まちにごみなどが落ちていなくて、 きれいだ	1	2	3	4	5
48	ちいき じゅうみん げんき けんこう 地域の住民が元気で健康そうだ	1	2	3	4	5
49	か すす だれ バリアフリー化が進んでおり、誰に とっても暮らしやすい	1	2	3	4	5
50	けんしん かくしゅけんしん じゅうじつ がん検診などの各種健診が充実し ている	1	2	3	4	5
51	かいごほけんなど こうれいしゃしえん 介護保険等の高齢者支援サービ スが充実している	1	2	3	4	5
52	しんりょうしょ びょういん しんりょうきかん 診療所や病院などの診療機関が 充実している	1	2	3	4	5
53	ちいきじゅうみん 地域住民によるウォーキングなどの けんこうかつどう さか 健康活動が盛んだ	1	2	3	4	5
54	しじょうなわてし す おも 四條畷市は住みよいまちだと思い ますか。(○は1つ)	1	2	3	4	5

しじょうなわてし つぎ みりょく おも
 四條畷市には次のような魅力があると思いますか？(○は1つ)

55	しじょうなわてし つぎ す つづ 四條畷市にこれからも住み続けた おも いと思いますか。(○は1つ)	とてもそう おも 思う 1	ややそう おも 思う 2	どちらとも い 言えない 3	あまりそう おも 思わない 4	まった 全くそう おも 思わない 5
56 -1	Q55 で、「とてもそう思う」「ややそ おも う思う」に回答された方にお伺い かいたう かた うかがい します。そう思う理由は何ですか。 おも りゆう なん (○は3つまで)	① <small>むかし す</small> 昔から住んでいる/ <small>な</small> 慣れ親しんだ <small>した</small> 地元 <small>じもと</small> ② <small>しぜん ゆた</small> 自然が豊か ③ <small>かんせい</small> 閑静でのどかなまち ④ <small>こうつう べん</small> 交通の便がよい ⑤ <small>か もの べんり</small> 買い物が便利 ⑥ <small>こそだ きょういく かんきょう よ</small> 子育て・教育の環境が良い ⑦ <small>じゅうみん しんせつ やさ</small> 住民が親切で優しい ⑧ <small>ぶっか じゅうきよひ やす</small> 物価・住居費が安い ⑨ <small>かつき</small> まちに活気がある ⑩ <small>こうれいしゃしえん じゅうじつ</small> 高齢者支援が充実している ⑪ <small>た</small> その他				
56 -2	Q55 で、「どちらとも言えない」「あ おも まりそう思わない」「全くそう思わな まった おも い」に回答された方にお伺いしま かいたう かた うかがい す。そう思う理由は何ですか。 おも りゆう なん (○は3つまで)	① <small>どうろ せま どうろじじょう</small> 道路が狭い/道路事情がよくない ② <small>ちあん わる</small> 治安が悪い ③ <small>こうつう べん わる</small> 交通の便が悪い ④ <small>か もの ぶべん</small> 買い物が不便 ⑤ <small>こそだ きょういく かんきょう せいび</small> 子育て・教育の環境が整備されていない ⑥ <small>じゅうみん ふしんせつ</small> 住民が不親切 ⑦ <small>ぶっか じゅうきよひ たか</small> 物価・住居費が高い ⑧ <small>かつき</small> まちに活気がない				

		<p>⑨ <small>こうれいしゃしえん</small> 高齢者支援が充実していない</p> <p>⑩ <small>た</small> その他 {</p>				
57	<p><small>しがい</small> 市外の知人が引っ越し先を検討し</p> <p><small>ばあい</small> ている場合、<small>しじょうなわてし</small> 四條畷市に移り住むこ</p> <p><small>すす</small> とを勧めたいと思いますか。</p> <p>(○は1つ)</p>	<p>とてもそう</p> <p><small>おも</small> 思う</p> <p>1</p>	<p>ややそう</p> <p><small>おも</small> 思う</p> <p>2</p>	<p>どちらとも</p> <p>い</p> <p>言えない</p> <p>3</p>	<p>あまりそう</p> <p><small>おも</small> 思わない</p> <p>4</p>	<p><small>まった</small> 全くそう</p> <p><small>おも</small> 思わない</p> <p>5</p>
58-1	<p>Q57で、「とてもそう思う」「ややそ</p> <p><small>おも</small> う思う」に回答された方にお伺い</p> <p><small>かいたう</small> します。そう思う理由は何ですか。</p> <p>(○は3つまで)</p>	<p>① <small>しぜん</small> 自然が豊か</p> <p>② <small>かんせい</small> 閑静でのどかなまち</p> <p>③ <small>こうつう</small> 交通の便がよい</p> <p>④ <small>か</small> 買い物が便利</p> <p>⑤ <small>こそだ</small> 子育て・<small>きょういく</small> 教育の環境がよい</p> <p>⑥ <small>じゅうみん</small> 住民が親切で優しい</p> <p>⑦ <small>ぶっか</small> 物価・<small>じゅうきよひ</small> 住居費が安い</p> <p>⑧ <small>かっき</small> まちに活気がある</p> <p>⑨ <small>こうれいしゃしえん</small> 高齢者支援が充実している</p> <p>⑩ <small>た</small> その他 {</p>				
58-2	<p>Q58で、「どちらとも言えない」「あ</p> <p><small>おも</small> まりそう思わない」「<small>まった</small> 全くそう思わな</p> <p><small>かいたう</small> い」に回答された方にお伺いしま</p> <p><small>す</small> す。そう思う理由は何ですか。</p> <p>(○は3つまで)</p>	<p>① <small>どうろ</small> 道路が狭い/道路事情がよくない</p> <p>② <small>ちあん</small> 治安が悪い</p> <p>③ <small>こうつう</small> 交通の便が悪い</p> <p>④ <small>か</small> 買い物が不便</p> <p>⑤ <small>こそだ</small> 子育て・<small>きょういく</small> 教育の環境が整備されていない</p> <p>⑥ <small>じゅうみん</small> 住民が不親切</p>				

		<p>⑦物価・住居費が高い</p> <p>⑧まちに活気がない</p> <p>⑨高齢者支援が充実していない</p> <p>⑩その他</p>
59	<p>四條畷市に対して、あなたが貢献していると思うことは何ですか。 (○はいくつでも)</p>	<p>1. 地産地消をしている 次のページにお進みください→</p> <p>2. 地域の祭りや行事の運営に関わっている</p> <p>3. 地域の美化、緑化活動に参加している</p> <p>4. 地域の消防・防災・防犯活動に参加している</p> <p>5. 地域の市民団体やNPOなどで地域課題の解決に取り組んでいる</p> <p>6. その他</p> <p>7. 特にあてはまることはない</p>
60	<p>四條畷市から発信している情報を、どの媒体から収集しますか。 (○はいくつでも)</p>	<p>1. 広報誌 / 2. 市のHP / 3. 地区広報板</p> <p>4. 地区回覧 / 5. Twitter / 6. LINE / 7. Instagram</p> <p>8. その他</p> <p>9. どの媒体も利用しない</p>

まちづくりに関する質問は以上です。

Ⅲ_以下の設問(61~65)は、今後の市政運営の参考として、「あなたのこと」についてお伺いします。(回答は任意です)

61	市の広報誌(広報四條畷LIFE)を 読んでいますか。 (○は1つ)※任意回答	①毎号読んでいる ②ほとんど毎号読んでいる ③たまに読む ④読まないことが多い ⑤これまで見たことがない				
62	市のホームページを閲覧されま すか。(○は1つ)※任意回答	①ほぼ毎日みる ②よく見る(週に数回程度) ③たまに見る(月に数回程度) ④あまり見ない(年に数回程度) ⑤これまで見たことがない				
63	スポーツ、文化、レクリエーション、 ボランティアなどの生涯学習活動 を楽しんでいると思いますか。 (○は1つ)※任意回答	とてもそう おも 思う 1	ややそう おも 思う 2	どちらとも い 言えない 3	あまりそう おも 思わない 4	まった 全くそう おも 思わない 5
64	これまでに身につけた知識、技術、 経験を仕事や地域、社会での活動 に生かしていると思いますか。(○ は1つ)※任意回答	とてもそう おも 思う 1	ややそう おも 思う 2	どちらとも い 言えない 3	あまりそう おも 思わない 4	まった 全くそう おも 思わない 5
65	四條畷市に住む皆さんのしあわせ と、よりよい四條畷をめざす共通の 道しるべである「四條畷市民 憲章」を知っていますか。 (○は1つ)※任意回答	①知っており、自分でできることを既に始めている。 ②知っているが、これから自分でできることを始めようとしている。 ③知っているが、具体的にどのようなことをすればよいのか分から ない。 ④知らない。				

アンケートは以上です。ご協力いただきありがとうございました。

これまでの設問に関わらず、ご意見等がございましたらご記入ください。

令和4年度市民意識調査 結果報告書

令和4年11月

四條畷市 総合政策部 企画広報課