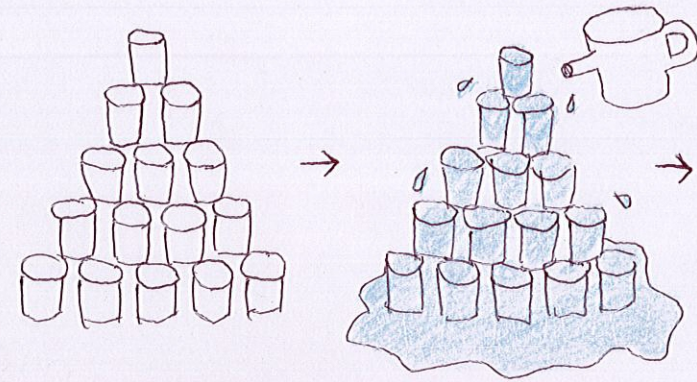


色水タワー

準備するもの

- ① プラカップ
- ② 食紅
- ③ 水



3・2・1 ジャー!!  
違う色を順番に  
流し、色の変化も  
楽しめます



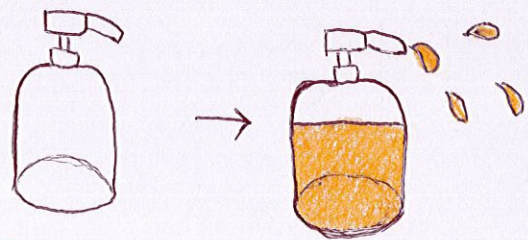
雨の日のお散歩、雨の日の室内... 今日は何して遊ぼう  
と、雨の日の朝は、特に予定を立てるのが大変ですよね。  
毎日あっかれています!! 次は暑さとの戦いが  
始まります。涼・熱中症の対策もしながら  
少しでも涼しく過せるよう、お外でもお風呂でも  
遊べる水遊びを3つ、準備物も3つ!!!  
ご紹介したいと思います。



色水ボトル

準備するもの

- ① シャンプーボトル
- ② 食紅 (スプーン等で  
売っています)
- ③ 水




シャンプーやハンドソープ  
は困るけど、これなら  
無限にシャボシャボOK!!  
ジュース屋さんごっこも  
楽しそうですね

手作リバスボール

準備するもの ① 製氷皿 ② フィギュア ③ 水



お風呂イチャイチャ  
お子さんや、プール遊びの  
楽しみに  
おひとついかが??



冷凍庫で  
凍らす!!



完成!!